

목 차

사업 보고서	1
【 대표이사 등의 확인 】	2
I. 회사의 개요	3
1. 회사의 개요	3
2. 회사의 연혁	10
3. 자본금 변동사항	15
4. 주식의 총수 등	16
5. 의결권 현황	22
6. 배당에 관한 사항 등	22
II. 사업의 내용	24
III. 재무에 관한 사항	66
1. 요약재무정보	66
2. 연결재무제표	69
3. 연결재무제표 주석	75
4. 재무제표	158
5. 재무제표 주석	166
6. 기타 재무에 관한 사항	235
IV. 감사인의 감사의견 등	245
V. 이사의 경영진단 및 분석의견	247
VI. 이사회 등 회사의 기관에 관한 사항	251
1. 이사회에 관한 사항	251
2. 감사제도에 관한 사항	254
3. 주주의 의결권 행사에 관한 사항	256
VII. 주주에 관한 사항	258
VIII. 임원 및 직원 등에 관한 사항	262
1. 임원 및 직원의 현황	262
2. 임원의 보수 등	263
IX. 계열회사 등에 관한 사항	265
X. 이해관계자와의 거래내용	268
XI. 그 밖에 투자자 보호를 위하여 필요한 사항	272
【 전문가의 확인 】	289
1. 전문가의 확인	289
2. 전문가와의 이해관계	289

사업보고서

(제 61 기)

사업연도 2015년 01월 01일 부터
 2015년 12월 31일 까지

금융위원회

한국거래소 귀중

2016 년 03 월 30 일

제출대상법인 유형 :

주권상장법인

면제사유발생 :

해당사항 없음

회 사 명 :

(주)대유에이텍

대 표 이 사 :

라현근, 권의경

본 점 소 재 지 :

광주광역시 광산구 소촌로123번길 40-11(소촌동)

(전 화) 062-942-8611

(홈페이지) <http://www.dayou.co.kr>

작 성 책 임 자 :

(직 책)이사

(성 명)박건민

(전 화)062-940-8672

【 대표이사 등의 확인 】

확 인 서

우리는 당사의 대표이사 및 신고업무담당이사로서 이 공시서류의 기재내용에 대해 상당한 주의를 다하여 직접 확인·검토한 결과, 중요한 기재사항의 기재 또는 표시의 누락이나 허위의 기재 또는 표시가 없고, 이 공시서류에 표시된 기재 또는 표시사항을 이용하는 자의 중요한 오해를 유발하는 내용이 기재 또는 표시되지 아니하였음을 확인합니다.

또한, 당사는 「주식회사의외부감사에관한법률」 제2조의2 및 제2조의3의 규정에 따라 내부회계관리제도를 마련하여 운영하고 있음을 확인합니다.(「주식회사의외부감사에관한법률」 제2조에 의한 외부감사대상법인에 한함)

2016 . 03 . 30

주식회사 대유에이텍

대 표 이 사 권 의 경

(인) 

신고업무담당이사 박 건 민

(인) 

I. 회사의 개요

1. 회사의 개요

1. 연결대상 종속회사 개황(연결재무제표를 작성하는 주권상장법인이 사업보고서, 분기·반기보고서를 제출하는 경우에 한함)

(단위 : 천원)

상호	설립일	주소	주요사업	직전사업연도말 자산총액	지배관계 근거	주요종속 회사 여부
(주)대유SE	2010.12.28	충청북도 충주시 대소원면 침단 산업로 136	신재생에너지설비의 제조, 설치, 판 매 및 관련사업 외	39,638,320	의결권의 과반수 소 유 (회계기준서 1027호)	직전연도 자산총액이 지배회사 개 별자산총액의 10% 이상 또는 자산총액이 750억 이상
㈜스마트출당스	2011.04.18	광주광역시 동구 중앙로 199 (금남로4가)	골프장업, 금융업을 영위하는 회사 의 경영관리 외	99,458,744	상동	상동
(주)대유합금	2015.08.03	전라북도 익산시 왕궁면 왕궁농 공단지길 32-24	자동차부품(AL/WHEEL)제조	71,819,141	상동	상동
(주)위니아대유	2014.09.26	광주광역시 광산구 소촌로123번 길 40-12(소촌동)	산업용 및 가정용 냉장 냉동장비 제 조 외	281,421,321	상동	상동
(주)대유위니아	1999.10.06	충청남도 아산시 당정면 선문로 254번길 12	기타 가정용 전기기기 및 산업용 및 가정용 냉장 냉동장비 제조 외	232,037,840	상동	상동
(주)대유위니아 서비스	2015.01.26	광주광역시 광산구 소촌로123번 길 40-11(소촌동)	서비스, 배송설치, 물류센터 운영 및 관련 서비스 외	-	상동	해당없음
상해위니아전자 무역(유)	2012.09.07	Room E2514, 1st Building, No.5500, Yuanjiang Road, Minhang District, Shanghai	전자제품 등의 판매 및 서비스업	2,354,604	상동	해당없음
㈜대유중공업	2009.10.29	전라남도 나주시 남평읍 오계리 1014-5	자동차부품(H/A Rest) 제조 및 건설 외	8,603,897	상동	해당없음
북경대유디안시 기차부건 유한공사	2005.03.01	FUHAO CUN, SONGZHUANG TOWN, TONGZHOU DISTRILT BEIJING, 101119, CHINA	자동차부품(ST/WHEEL)제조	20,480,713	상동	해당없음
영성대유자동차 부품유한공사	2012.05.21	중국 강소성 영성시 환보산업원 경3로 28호	자동차부품(ST/WHEEL)제조	15,255,612	상동	해당없음

* 직전사업연도말 자산총액은 K-IFRS로 변환된 재무제표를 기준으로 작성하였습니다.

1-1. 연결대상회사의 변동내용

구분	자회사	사유
신규 연결	(주)대유위니아	(손)자회사로써 연결대상회사 편입.
	(주)대유위니아서비스	(손)자회사이며, 당기 신규 법인설립
	상해위니아전자무역(유)	(손)자회사로써 연결대상회사로 편입
	북경대유디안시기차부건 유한공사	당기 중 지분추가취득으로 인하여 관계기업에서 자회사로 편입됨
	(주)대유합금	당기 중 단순물적분할에 의하여 신설된 법인이며 자회사로 편입 됨.

	영성대유자동차부품유한공사	당기 중 지분취득으로 인하여 자회사로 편입됨.
연결	(주)스마트드림	청산절차 종결에 따른 제외
제외	-	-

나. 연결회사에 대한 세부개요

[대유에이텍]

(1) 회사의 법적, 상업적 명칭

당사의 명칭은 『주식회사 대유에이텍』 이고, 영문으로는 DAYOU A-TECH CO.,LTD 입니다. 단, 약식으로 표기하는 경우에는 『(주)대유에이텍』 라고 표기합니다.

(2) 설립일자

당사는 1960년 01월 16일에 설립되었으며, 유가증권시장 상장일은 1977년 01 월 28일입니다.

(3) 본사의 주소, 전화번호 및 홈페이지 주소

- 주 소 : 광주광역시 광산구 소촌로123번길 40-11 (소촌동)
- 전화번호 : 062 - 942- 8611
- 홈페이지 : <http://www.dayou.co.kr>

(4) 중소기업 해당여부

당사는 중소기업기본법 제2조의 중소기업에 해당하지 않습니다.

(5) 주요 사업의 내용

당사는 자동차 SEAT제조, 도소매 및 수출입업, 부동산 임대업을 주사업으로 하고 있습니다.

자동차시트사업부문은 자동차용 의자 완제품(SEAT A'SSY)을 제조가공하여 기아자동차 및 쌍용자동차에 납품하고 있으며, 광주시트사업부에서는 스포티지R(SL), 올뉴쏘울(PS), 올뉴카렌스(RP), 봉고 III(1톤)트럭, 군수 및 해외CKD를 기아자동차 광주공장에, 화성시트사업부에서는 K9(KH) RrSEAT 및 코란도 스포츠(Q150)와 코란도 투리스모(A150)를 각각 현대엠시트와 쌍용자동차에 공급하고 있습니다. 한편 2015년 07월에는 쌍용자동차로부터 렉스턴 후속(Y-400) 차종 시트공급업체로 선정되어 2017년 03월 양산할 계획이며, 2015년 08월 스포티지R후속(QL)차종 'The SUV SPORTAGE' 시트의 양산이 성공적으로 이루어졌으며, 현재는 무결점 시트 품질 확보를 위하여 기초품질에서부터 양산품질에 이르는 전반적인 무결점 품질수준 확보를 위하여 최선을 다하고 있습니다.

부동산 임대사업부문은 경기도 성남시 중원구에 위치한 아파트형공장을 통하여 임대수익을 창출하고 있습니다. 당 보고서일 현재 투자부동산으로 계정대체되어 있으며 외부평가기관의 평가금액은 36,278백만원(평가법인: 경일감정평가법인)으로 추정되었습니다.

(6) 신용평가에 관한 사항

- ① 평가일 : 2014년 4월 21일
- ② 신용평가전문기관명 : NICE신용평가정보(주)
- ③ 당사의 신용등급

기업신용평가 등급	현금흐름 등급	Watch 등급
-----------	---------	----------

BBB-	CF3	정상
------	-----	----

④ 신용등급체계

- 기업신용등급

해당기업의 신용도를 채무상환능력과 재무건전성 등의 관점에서 산출하여 신용위험의 정도를 측정하는 지표입니다.

신용상태	신용등급	신용등급의 정의
우수	AAA	상거래를 위한 신용능력이 최우량급이며, 환경변화에 충분한 대처가 가능한 기업임.
	AA	상거래를 위한 신용능력이 우량하며, 환경변화에 적절한 대처가 가능한 기업임.
	A	상거래를 위한 신용능력이 양호하며, 환경변화에 대한 대처능력이 제한적인 기업임.
양호	BBB	상거래를 위한 신용능력이 양호하나, 경제여건 및 환경악화에 따라 거래안정성 저하가능성이 있는 기업임.
보통	BB	상거래를 위한 신용능력이 보통이며, 경제여건 및 환경악화에 따라 거래안정성 저하가 우려되는 기업임.
	B	상거래를 위한 신용능력이 보통이며, 경제여건 및 환경악화 시에는 거래안정성 저하가능성이 높은 기업임.
열위	CCC	상거래를 위한 신용능력이 보통이하이며, 거래안정성 저하가 예상되어 주의를 요하는 기업임.
	CC	상거래를 위한 신용능력이 매우 낮으며, 거래의 안정성이 낮은 기업임.
	C	상거래를 위한 신용능력이 최하위 수준이며, 거래위험 발생가능성이 매우 높은 기업임.
부실	D	현재 신용위험이 실제 발생하였거나 신용위험에 준하는 상태에 처해있는 기업임.
평가제외	R	1년 미만의 결산재무제표를 보유하거나, 경영상태 급변(합병, 영업양수도, 업종변경 등)으로 기업신용평가등급 부여를 유보하는 기업임.

※ 상기 신용등급은 평가자의 필요에 따라 각 등급을 +, 0, -로 세분화 할 수 있습니다.

- 현금흐름등급

현금흐름의 건전성에 따라 기업의 지급능력(상환능력)을 분류한 기호입니다.

현금흐름등급	현금흐름등급의 정의
CF1(우수)	현금흐름창출능력이 최상급인 유동성 우수기업
CF2(양호)	영업활동의 수익성 양호하고, 투자수요를 충분히 감당할 수 있는 상태
CF3(보통)	영업활동 현금흐름은 양호하나 신규투자를 위해서는 외부자금을 조달해야 하는 상태
CF4(열위)	연간 창출한 현금흐름으로 운전자금 투자수요금액을 총당하지 못하는 보통이하의 상태
CF5(위험)	당기의 현금흐름 수익성이 적자인 위험 상태

CF6(부실)	현금흐름이 2년 연속 적자로서 수익성이 매우 열악한 상태
---------	---------------------------------

- Watch 등급

신용등급 산출이후의 기간별 신용도의 변화를 감시하기 위한 목적에서 신용도에 영향을 미칠 수 있는 기업체 신상의 변화를 일일점검하는 도구입니다.

Watch 등급	Watch 등급 정의
정상	최근 기업 내/외부 환경의 변화가 발생하지 않았음.
유보	최근 기업 내/외부 환경의 변화가 발생하였으나, 기업의 신용도 변화에 유의미한 영향을 미치는 수준은 아님.
관찰	최근 부실 징후가 포착되었거나, 경제 여건 및 환경 악화 시에 거래 안정성이 저하될 가능성이 높은 기업.
주의	최근 부실 징후가 포착되었거나, 향후 거래 안정성 저하가 예상되는 기업. 향후 채무불이행 가능성이 존재하므로 채권 및 신용관리에 주의를 요함.
경보	최근 연체 및 연체에 준하는 신용 사건이 발생한 기업으로, 향후 채무불이행 가능성이 높은 수준임. 채권 및 신용관리에 상당한 주의를 요함.
위험	최근 상당한 연체 및 연체에 준하는 신용 사건이 발생했던 기업으로, 단기간 내 채무불이행 가능성이 매우 높은 수준임. 향후 발생가능한 채무불이행에 대한 대비책이 필요함.
회수의문	금융기관에 부담하는 채무에 대해 90일 이상 연체 및 그에 준하는 신용사건이 발생한 기업. 채무불이행에 대한 대비책이 필요함.
휴폐업	피흡수합병, 휴폐업, 청산
부도	부도 및 부도에 준하는 신용 사건이 발생한 기업. 채무불이행에 대한 대비책이 필요함.

(7) 회사가 영위하는 목적사업

회사 정관상 기재되어 있는 목적사업은 아래와 같습니다

목적사업

1. 자동차 및 부품 제조, 도소매 및 수출입업
2. 컴퓨터 및 컴퓨터 주변기기 관련 부품 및 제품의 개발, 제조, 도소매 및 수출입업
3. 통신 단말기 및 부품의 설계, 개발, 제조, 도소매 및 수출입업
4. 부동산 개발, 임대업
5. 무역업
6. 금융업
7. 탄소나노튜브 제조업
8. 비철금속 및 비철금속 합금소재와 가공품의 제조 및 판매업
9. 종합건설업
10. 사업경영 및 관리 자문업
11. 냉각, 공기조화, 여과, 증류 및 가스발생기 제조업
12. 가정용 및 차량용 공기조화장치 제조, 도소매 및 수출입업
13. 가정용 전기기기 제조업
14. 전기보온밥솥 제조, 가정용 냉장고, 냉동고 제조, 도소매 및 수출입업
15. 전기 및 수소자동차 부품 제조 및 판매업
16. 소프트웨어 및 프로그램의 개발 및 제조, 판매업

(8) 계열회사의 현황

당사는 본 보고서 제출기준일 현재 당사를 제외하고 총 9개의 계열회사와 10개의 자회사가 있으며, 자세한 사항은 「Ⅵ. 이사회 등 회사의 기관 및 계열회사에 관한 사항 등」을 참조하시기 바랍니다.

[(주)대유합금]

(1) 회사의 법적, 상업적 명칭

당사의 명칭은 '주식회사 대유합금'라고 표기합니다. 또한 영문으로는 DAYOU ALLOY Co.,Ltd.라 표기합니다.

(2) 설립일자

당사는 주식회사 대유에이텍으로부터 알루미늄 소재사업부문 관련 자산·부채를 물적분할하여 2015년 08월 03일 설립되었습니다.

(3) 본사의 주소, 전화번호 및 홈페이지 주소

- 주 소 : 전라북도 익산시 왕궁면 왕궁농공단지길 32-24
- 전 화 : 043 - 845 - 8611
- 홈페이지: 없음

(4) 중소기업 해당여부

당사는 보고서 제출일 현재 중소기업기본법 제2조에 의한 중소기업에 해당하지 않습니다.

(5) 주요 사업의 내용

당사는 주원료인 알루미늄(AL INGOT)을 수입하여 원소재 및 AL-Wheel 주조품의형태로 납품하고 있으며, 2013년 초 전북익산 왕궁농공단지에 7,300평(합금공장 3,000평, 자동차용AL-Wheel주조공장 4,300평) 규모의 공장을 증설하여 원소재와 주조품, 알루미늄휠을 제조하여 (주)대유글로벌에 공급, 시중판매를 하고 있습니다. 2012년 09월에는 전라북도 완주군과 투자협약을 체결하고 자동차부품산업의 발전을 위하여 부지(7,130평) 및 건물(6,530평)을 매입하였으며, 2013년 06월 최종 기계설비 등에 대한 투자가 완료되어 제품을 양산하고 있습니다.

[(주)대유SE]

(1) 회사의 법적, 상업적 명칭

당사의 명칭은 '주식회사 대유에스이'라고 표기합니다. 또한 영문으로는 DAYOU SE Co.,Ltd.라 표기합니다.

(2) 설립일자

당사는 주식회사 대유에이텍으로부터 태양광부문 관련 자산·부채를 물적분할하여 2010년 12월 28일 설립되었습니다.

(3) 본사의 주소, 전화번호 및 홈페이지 주소

- 주 소 : 충청북도 충주시 대소원면 첨단산업1로 136
- 전 화 : 043 - 845 - 8611
- 홈페이지: www.dayouse.co.kr/

(4) 중소기업 해당여부

당사는 보고서 제출일 현재 중소기업기본법 제2조에 의한 중소기업에 해당하지 않습니다.

(5) 주요 사업의 내용

당사는 태양광 모듈 조립 생산과 2011년부터 모듈자재 백시트사업, 김제소재 LPI연료탱크의 영업 및 판매를 주사업으로 하고 있습니다. 태양광사업부는 태양광 모듈과 백시트를 현대중공업그룹에 공급하고 있으며, 자동차사업부(LPI연료탱크의) 경우 현대자동차와 기아자동차 그리고 GM코리아에 공급하고 있습니다.

2015년 각 사업부별 매출은 태양광사업부 32,587백만원, 자동차사업부 16,043백만원으로 48,630백만원을 달성하였습니다.

[(주)스마트홀딩스(몽베르CC)]

(1) 회사의 법적, 상업적 명칭

당사의 명칭은 '주식회사 스마트홀딩스'라고 표기합니다.

(2) 설립일자

당사는 2011년 04월 18일 설립되었습니다.

(3) 본사의 주소, 전화번호 및 홈페이지 주소

- 주 소 : 광주광역시 동구 중앙로 199
- 전 화 : 031 - 737 - 7018
- 홈페이지: www.montvertcc.com(몽베르CC)

(4) 중소기업 해당여부

당사는 보고서 제출일 현재 중소기업기본법 제2조에 의한 중소기업에 해당하지 않습니다.

(5) 주요 사업의 내용

당사는 골프장 레저시설 개발 및 운영 등의 사업을 영위하고 있습니다. 2011년 10월 5일 (주)동강홀딩스와 공동사업약정을 체결하고, 주식회사 동우로부터 경기도 포천시소재 36홀 회원제 골프장시설을 공동으로 양수하여 운영(민법상 조합계약)하고 있습니다.

몽베르CC는 경기북부의 수려한 자연을 그대로 하여 복원시킨 36홀코스 회원제골프장으로써 국내 최고수준의 골프코스를 겸비하여 "대한민국 베스트 골프코스" 및 "친환경 베스트 골프장"으로 여러 차례 선정되었으며, 올해 4월에는 한국프로골프(KPGA)코리안투어 올 시즌 개막전 「동부화재 프로미OPEN」을 유치하였습니다. 또한골프장 주위로 명성산과 망무봉이 둘러싸고 있으며 아름다운 산정호수가 위치해 있어 골프와 함께 볼거리,먹거리, 즐길거리 등을 한번에 느낄수 있는 환경을 갖추고 있습니다.

2015년 대유몽베르CC의 매출액은 13,459백만원이며 공동투자약정에 따라 당사의 지분에해당하는 매출액은 6,339백만원 입니다.

[(주)위니아대유 ((주)대유위니아)]

(1) 회사의 법적, 상업적 명칭

당사의 명칭은 '주식회사 위니아대유'라고 표기합니다.

(2) 설립일자

당사는 2014년 09월 26일 설립되었습니다.

(3) 본사의 주소, 전화번호 및 홈페이지 주소

- 주 소 : 광주광역시 광산구 소촌로123번길 40-12 (소촌동)
- 전 화 : 062-940-8670
- 홈페이지: www.dayou-winia.com ((주)대유위니아)

(4) 중소기업 해당여부

당사는 보고서 제출일 현재 중소기업기본법 제2조에 의한 중소기업에 해당하지 않습니다.

(5) 주요 사업의 내용

당사는 2014년 11월 (주)대유위니아의 지분 70%를 인수하기 위하여 설립된 회사로써, 연결실체는 (주)대유위니아와 (주)대유위니아의 100% 자회사인 (주)대유위니아서비스, 상해위니아전자무역 유한공사를 포함하고 있습니다.

(주)대유위니아를 포함한 연결실체는 산업용 및 가정용 냉장 냉동장비 제조, 기타 서비스업 등을 주업으로 하고 있으며, 특히 (주)대유위니아는 에어컨 전문브랜드인 위니아 출시에 이어, 국내 최초 김치냉장고 덩채를 개발하여 식품 냉장의 새로운 지평을 열어, 사회 문화적 변화를 선도하는 명실상부한 대한민국 대표 가전 브랜드로 자리매김 하였습니다. 특히 김치냉장고 부문에서는 뛰어난 기술력을 바탕으로 16년 연속 K-BPI(한국산업의 브랜드파워-한국능률협회컨설팅 주관) 1위, NCSI(국가고객만도-한국생산성본부 주관) 1위, 대한민국 브랜드스타(브랜드스타 주관) 1위, NBCI(국가브랜드 경쟁력지수-한국생산성본부 주관) 1위에 선정 또는 인증받았으며, 프리미엄냉장고인 '프라우드'와 공기청정기 '에어워셔' 도 각종 브랜드 인증을 받고 있습니다. 이는 대한민국을 대표하는 주요 가전제품임을 증명하고 있습니다.

또한 2015년에는 공기청정기 제품인 위니아 에어워셔가 세계4대 디자인상 중 하나인 '2015 IF디자인 어워드' 수상, 2016년에는 프리미엄IH 밥솥 '덩채 쿡'과 김치냉장고 '덩채 마맘' 이 「2016 레드닷 디자인 어워드」 제품디자인 상을 수상하였습니다. 특히 '덩채 쿡' 은 국내 밥솥 업계 최초로 해외 디자인 어워드 수상의 영예를 얻은 것이며, '덩채 마맘' 도 김치냉장고 부문 최초로 제품디자인 상을 수상한 것으로써 이는 지속적인 디자인 역량을 강화하기 위하여 올해초부터 투자한 결실을 맺은 것으로 평가되고 있습니다.

당사는 2014년 11월 대유그룹에 인수된 후 위니아 덩채를 주축으로 고객의 라이프 스타일을 선도하는 1등 종합 가전업체라는 비전을 가지고 새로운 아이템 개발 및 사업 포트폴리오 강화는 물론, 고객에게 새로운 가치를 제공하기 위해 총력을 다함으로써 2015년 437,518백만원의 매출을 달성하였습니다.

기타의 자세한 사항은 동 보고서의 'II 사업의 내용' 을 참조하시기 바랍니다.

2. 회사의 연혁

가. 회사의 본점소재지 및 그 변경

보고서 제출기준일 현재 공시대상기간동안 해당사항 없습니다.

나. 경영진의 중요한 변동

보고서 제출기준일 현재 대표이사는 라현근, 권의경 각자대표이사 체제이며, 최근 5사업연도의 대표이사 변동내역은 다음과 같습니다.

변동년월	변동내역	변동 후 대표이사 현황
2010.03.23	대표이사 정진모 취임	정진모, 윤정수(각자 대표이사)
2011.03.25	윤정수 대표이사 사임	정진모
2014.12.01	정진모 대표이사 사임 대표이사 권의경 취임	권의경
2015.07.01	라현근 대표이사 취임	라현근, 권의경(각자 대표이사)

다. 상호의 변동

□ 2010. 07. 01 : (주)대유디엠씨 -> (주)대유에이텍

라. 회사가 화의, 회사정리절차 그 밖에 이에 준하는 절차를 밟은 적이 있거나 현재 진행 중인 경우 그 내용과 결과

당사는 보고서 제출기준일 현재 해당사항이 없습니다.

마. 합병 등의 내용

(1) 물적분할: 정보통신사업부문, 중공업사업부문, 태양광사업부문, 소재사업부문의 물적분할
 당사는 선택과 집중을 통해서 경기변동에 따른 영업위험을 분산시키고 경영효율성 증대를 통한 시너지 효과 극대화를 위하여 전문경영과 책임경영을 실현하고자 하였으며, 복잡한 조직구조에 따른 규모의 비경제를 제거함으로써 경영효율성을 제고하고, 각 사업부문별로 최적화된 경영자원을 효율적으로 배분함으로써 변화하는 경영환경에 탄력적이고 전략적인 대응능력을 제고함과 동시에 경영위험 최소화와 기업가치 향상을 추구하고, 사업부문별 책임경영체제를 한층 강화하여 신설회사의 새로운 도약을 위한 발판을 마련하고자 단순물적분할을 시행하였습니다. 본 분할 관련 상세내역은 2009년 9월 03일, 2010년 11월 09일, 2015년 07월 06일에 공시한 분할결정공시를 참조하시기 바랍니다.

(2) 영업양수: 자동차부품 제조부문 등 사업양수 및 우레탄FORM제조부문 사업양수
 당사는 2010년 2월 2일 자동차부품 제조부문, 임대부문 및 기타 관련 부대사업부문과관련되는 권리의무를 양수도하여 경영통합 및 역량 집중을 통한 안정적인 매출기반확보로 기업가치 증대 및 주주이익 극대화를 목적으로 영업양수 결정을 하였으며, 상세내역은 2010년 2월2일 영업양수결정공시 및 주요사항보고서(중요한 영업양수도 결정)를 참조하시기 바랍니다.

마. 회사의 업종 또는 주된 사업의 변화

회계기간	의결기관	업종 및 주된사업의 변화		비 고
		추가	삭제	
제61기(2015년)	임시주주총회 (15.05.26)	- 냉각, 공기조화, 여과, 증류 및 가스 발생기 제조업	-	-

		<ul style="list-style-type: none"> - 가정용 및 차량용 공기조화장치 제조, 도 소매 및 수출입업 - 가정용 전기기기 제조업 - 전기보온밥솥 제조, 가정용 냉장고, 냉동고 제조, 도소매 및 수출입업 - 전기 및 수소자동차 부품 제조 및 판매업 - 소프트웨어 및 프로그램의 개발 및 제조, 판 매업 		
제56기(2010년)	임시주주총회 (*10.12.27)	-	-신재생 에너지설비의 제조, 설치, 판매 및 관련사업	물적분할 - 태양광사업부문
제55기(2009년)	임시주주총회 (*09.10.15)	-	<ul style="list-style-type: none"> - 유·무선 통신장비, 방송통신장비 제조 및 도 ·소매업 - 전자,통신부품 제조 및 도·소매업 - 별정통신 사업 및 회선 재판매업 - 인터넷 정보제공 서비스업 - 정보통신장비 공사업 - 정보통신장비 유지보수 서비스업 - 컴퓨터시스템 설계 및 자문업 - 소프트웨어, 하드웨어 자문, 개발 및 공급업 - 전자상거래업 - 선박건조업과 선박구성부분품 제조업 	물적분할 - 정보통신사업부 문 - 중공업사업부문

아. 그 밖에 경영활동과 관련된 중요한 사항 및 수상 등의 발생내용

1) 당해회사

회사명	주요 연혁
(주)대유에이텍	2009.02 현대중공업주식회사와 태양광발전모듈 OEM기본계약 체결
	2009.05 태양광발전모듈 신규투자 결정
	2009.09 회사분할 결정(정보통신사업부, 중공업사업부 단순물적분할)
	2010.02 자동차사업부분관련 영업양수 결정
	2010.07 주식회사 대유디엠씨에서 주식회사 대유에이텍으로 상호 변경
	2010.11 회사분할 결정(태양광사업부 단순물적분할)
	2010.12 전북익산시 왕궁면 광암리(부지면적:9,678㎡)합금공장 신축
	2011.01 현대다이모스(주)와 뉴카렌스(UN)후속 단일판매·공급계약 체결
	2011.05 제14차 무기명식이권무보증분리형신주인수권부사채(160억원) 발행
	2011.05 전북익산시 왕궁면 광암리(부지면적:14,319㎡) 주조공장 신축
	2011.08 현대다이모스(주) 신규개발차종 시트 공급업체로 확정
	2011.12 한국무역협회 1억불 수출탑 수상/대표이사 지식경제부장관상 수상
	2012.01 광주광역시청 유망중소/중견기업(히든챔피언) 선정
	2012.09 전주과학산업단지 내 (주)나노샤인텍 소유 토지및건물 일괄매입(경매)
	2012.09 전라북도 완주군과 전주과학산업단지내 투자협약 체결
	2012.11 제14회차 무보증분리형신주인수권부사채(160억원) 전액 조기상환
	2012.11 그린손해보험(주) 인수관련 자베즈파트너스 컨소시엄 참여결정
	2013.01 2013년 현대기아차 「올해의 협력사賞」 노사협력부분 수상
	2013.02 완주지점 설치(전라북도 완주군 봉동읍 완주산단 2로 251)
	2013.05 자베즈제이호사모투자전문회사(PEF) 출자완료(총 출자액 400억)
	2013.04 한국수출입은행과 중소·중견기업 동반성장 지원 상생협약체결
	2013.08 자베즈제이호사모투자전문회사(PEF) 출자지분 처분
	2013.12 현대모비스 우수협력사상 수상
	2013.12 일자리창출 유공 대통령 표창
	2013.12 현대다이모스(주)와 스포티지R 후속(QL) 및 쏘울 전기차(PS-EV Car) 자동차용의자 완제품 공급업체 선정
	2014.04 쏘울 전기차(PS-EV Car) 자동차용의자 완제품 양산
	2014.07 2014년 상반기 현대모비스 우수협력사상 수상
	2015.01 2014년 지역경제활성화 우수기업 전라북도 도지사 표창
	2015.01 대유그룹 출범식
	2015.07 회사분할결정(소재사업부문 단순물적분할)
2015.07 쌍용자동차(주) 렉스턴 후속(Y-400) 차량용의자 완제품(Seat ASS'Y) 공급업체 선정	
2015.12 제52회 무역의날 2억불 수출탑 및 유공포상 대통령 표창	
2016.02 광주사회복지공동모금회와 지정 기탁 협약 체결	

2) 연결대상 종속회사

회사명	주요 연혁
-----	-------

(주)대유SE	<p>2010.12 법인 설립</p> <p>2011.02 태양광모듈 생산라인을 40MW에서 80MW로 추가증설</p> <p>2011.03 ISO 9001:2008 인증 획득(한국품질재단)</p> <p>2011.04 ISO 14001 인증 획득 (한국품질재단)</p> <p>2011.05 (주)캐놀의 LPI탱크 영업권 및 판매권을 양수</p> <p>2011.06 현대자동차, 기아자동차, GM코리아 등 1차 협력사 등록</p> <p>2013.05 한국LPG산업협회 일반용 LPG용기(20kg) 공급계약 체결</p> <p>2013.08 태양광 자체모듈 국내인증(모델명 : DS-250SG-A01, DS-250MG-C01)</p> <p>2014.02 (주)캐놀의 토지 및 건물, 기계기구 등 자산양수(양수대가:5,392백만원)</p> <p>2014.11 GM 우수품질 공급업체 수상</p>
(주)대유중공업	<p>2009.10 법인설립</p> <p>2010.01 (주)대유글로벌 흡수합병</p> <p>2010.04 전기공사업 면허취득</p> <p>2012.12 신재생에너지 설비 설치기업 신고</p> <p>2013.10 토공사업 면허취득</p> <p>2014.06 ISO 9001인증획득</p> <p>2015.07 H/A Rest 사업부문 분할</p>
(주)스마트홀딩스 (대유몽베르CC)	<p>2011.04 법인설립</p> <p>2011.11 (주)동우로부터 몽베르CC 골프장(36홀, 회원제)사업부문 영업양수</p> <p>2012.06 참마루배 한국미드아마추어 대회실시(대유몽베르CC)</p> <p>2013.08 제9회 클럽챔피언대회 실시(대유몽베르CC)</p> <p>2013.09 친환경 베스트 골프장 선정(대유몽베르CC)(레저신문)</p> <p>2014.05 참마루배 한국미드아마추어 대회실시(대유몽베르CC)</p> <p>2015.04 KPGA 개막전 「동부화재 프로미오픈」 개최</p> <p>2015.04 친환경베스트 골프장 선정(대유몽베르CC)(레저신문)</p> <p>2015.04 대한민국 국가대표 베스트코스 선정(골프다이제스트)</p> <p>2015.12 발렌타인 한국프로골프대상 시상식 감사패 수상(주관: 한국프로골프협회)</p>
(주)위니아대유 (주)대유위니아	<p>2014.09 법인설립</p> <p>2014.11 구.위니아만도 경영권 인수(지분율 67.7%) 및 (주)대유위니아로 사명변경</p> <p>2014.12 역삼동 대유타워로 신사옥 이전</p> <p>2014.18 「웹어워드코리아」 가전부문 대상수상</p> <p>2015.02 「2015 iF디자인 어워드」 상 수상</p> <p>2015.02 SKT와 스마트홈 기술협력 MOU체결</p> <p>2015.03 서비스/물류 전문 자회사 설립(회사명:(주)대유위니아서비스)</p> <p>2015.03 2015국가브랜드 경쟁력지수 1위-NBCI한국생산성본부</p> <p>2015.03 2015한국산업의 브랜드파워 1위(16년 연속)-한국능률협회컨설팅</p> <p>2015.03 2015대한민국브랜드스타(16년 연속)-브랜드스타</p> <p>2015.04 세계 최초 휴대용 자연가습청정기 '위니아스포워서' 출시</p> <p>2015.05 소형냉장고(딤채S) 출시, '마이크로버블' 세정기 출시</p> <p>2015.06 'd°by dimchae 전기주전자' 출시</p> <p>2015.07 'd° by dimchae 전기레인지' 출시</p> <p>2015.08 2016년형 김치냉장고 '딤채 마왕' 출시</p>
(주)대유합금	<p>2015.08 법인신설((주)대유에이텍 소재사업부문 단순물적분할)</p>

북경대유디안시기차부품유한공사	2005.03	법인설립
	2005.08	스티어링 휠 가죽감싸기 양산(SA외 11차종)
	2006.12	발포공정 신설투자(65만대/년)
	2006.12	북경현대 JMc XDc, 동풍열달기아 TMc 신차종 양산
	2007.11	품질경영시스템(ISO/TS 16949) 인증획득
	2009.08	북경대유디안시기차부품유한공사 공장 이전
	2010.12	북경현대 LMc Rc YFc, 동풍 열달기아 TFc QBc 신차종 양산 러시아 현대 QBr 신차종 양산
	2013.12	북경현대 CF, 동풍 열달기아 TDc 신규차종 양산
	2014.12	북경현대 GC LFc TLc 신규차종 개발 및 양산
	2016.01	안전관리 우수기업 표창(주관: 북경시 통주구 인민정부)
영성대유자동차부품유한공사	2012.05	법인설립
	2014.03	영성대유디안시 신공장 완공
	2014.05	스티어링 휠 양산(DYK 직납)
	2014.11	안전보건경영시스템 인증 취득

3. 자본금 변동사항

증자(감자)현황

(기준일 : 2015년 12월 31일)

(단위 : 원, 주)

주식발행 (감소)일자	발행(감소) 형태	발행(감소)한 주식의 내용				
		주식의 종류	수량	주당 액면가액	주당발행 (감소)가액	비고
2007.03.17	유상증자(주주배정)	보통주	9,727,651	500	660	-
2009.12.02	유상증자(제3자배정)	보통주	8,000,000	500	500	-
2010.10.23	유상증자(주주배정)	보통주	11,000,000	500	710	-
2010.11.03	신주인수권행사	보통주	328,947	500	608	13회차
2010.11.29	신주인수권행사	보통주	822,368	500	608	13회차
2010.12.10	주식매수선택권행사	보통주	180,717	500	846	-
2011.02.21	신주인수권행사	보통주	822,368	500	608	13회차
2011.04.11	주식매수선택권행사	보통주	34,890	500	846	-
2011.11.04	신주인수권행사	보통주	493,421	500	608	13회차
2012.01.04	주식매수선택권행사	보통주	15,680	500	846	-
2012.05.26	유상증자(주주배정)	보통주	17,000,000	500	1,260	-
2012.09.17	신주인수권행사	보통주	994,646	500	1,870	14회차
2012.11.29	신주인수권행사	보통주	2,583,237	500	1,742	14회차
2014.02.12	신주인수권행사	보통주	822,368	500	608	13회차
2014.10.23	신주인수권행사	보통주	128,534	500	1,556	14회차
2014.11.17	신주인수권행사	보통주	192,802	500	1,556	14회차
2014.11.26	신주인수권행사	보통주	514,138	500	1,556	14회차

2014.12.08	신주인수권 행사	보통주	192,802	500	1,556	14회차
2014.12.17	신주인수권 행사	보통주	321,336	500	1,556	14회차
2015.03.06	신주인수권 행사	보통주	25,706	500	1,556	14회차
2015.03.11	신주인수권 행사	보통주	128,534	500	1,556	14회차
2015.03.19	신주인수권 행사	보통주	321,336	500	1,556	14회차
2015.03.24	신주인수권 행사	보통주	257,069	500	1,556	14회차
2015.03.27	신주인수권 행사	보통주	128,534	500	1,556	14회차
2015.03.31	신주인수권 행사	보통주	3,663,237	500	1,556	14회차
2015.04.03	신주인수권 행사	보통주	321,335	500	1,556	14회차
2015.07.30	유상증자(제3자배정)	상환전환우선주	10,731,702	500	2,050	(1,2우선주)
2015.09.12	유상증자(제3자배정)	상환전환우선주	4,610,948	500	1,735	(3,4우선주)

미상환 신주인수권부사채 등 발행현황

(기준일 : 2015년 12월 31일)

(단위 : 백만원, 주)

종류\구분	발행일	만기일	권면총액	행사대상 주식의 종류	신주인수권 행 사가능기간	행사조건		미행사신주인수권부사채		비고
						행사비율 (%)	행사가액	권면총액	행사가능주식수	
제14회차 무보증사모신주인수권부사 채	2011.05.09	2015.05.09	16,000	기명식보통주	2012.05.09 ~ 2015.04.09	100%	1,556	-	-	-
합 계	-	-	16,000	-	-	-	-	-	-	-

(*)상위 신주인수권부사채는 분리형으로써 사채권면 총액은 2011년 11월 조기상환청구에 따라 160억원 전부 상환완료 하였으며, 사채 권면과 분리된 신주인수권은 2015년 04월까지 모두 행사되었습니다.

4. 주식의 총수 등

가. 주식의 총수

당사의 정관에 의한 발행할 주식의 총수는 400,000,000주 입니다. 당기말 현재 당사가 발행한 주식의 총수는 115,448,272주이며 8,656,461주를 감자하여 발행주식의총수는 106,791,811(보통주:91,447,161주, 상환전환우선주:15,344,650주)입니다. 당기말 현재 유통주식수는 당사가 보유하고 있는 자기주식 보통주 77주와 비상장주식인 상환전환우선주(RCPS) 15,344,650주를 제외한 91,447,084주입니다.

주식의 총수 현황

(기준일 : 2015년 12월 31일)

(단위 : 주)

구 분	주식의 종류			비고
	보통주	종류주식	합계	
I. 발행할 주식의 총수	-	-	400,000,000	주식의 종류와 관계없이 발행할 주식의 총수를 의미함
II. 현재까지 발행한 주식의 총수	100,103,622	15,344,650	115,448,272	-
III. 현재까지 감소한 주식의 총수	8,656,461	-	8,656,461	-

	1. 감자	8,656,461	-	8,656,461	-
	2. 이익소각	-	-	-	-
	3. 상환주식의 상환	-	-	-	-
	4. 기타	-	-	-	-
IV. 발행주식의 총수 (II-III)		91,447,161	15,344,650	106,791,811	-
V. 자기주식수		77	-	77	-
VI. 유통주식수 (IV-V)		91,447,084	15,344,650	106,791,734	-

나. 자기주식 취득 및 처분 현황

(기준일 : 2015년 12월 31일)

(단위 : 주)

취득방법	주식의 종류	기초수량	변동 수량			기말수량	비고	
			취득(+)	처분(-)	소각(-)			
배당 가능 이익 범위 이내 취득	직접 취득	장내	보통주	-	-	-	-	-
		직접 취득	종류주식	-	-	-	-	-
		장외	보통주	-	-	-	-	-
		직접 취득	종류주식	-	-	-	-	-
		공개매수	보통주	-	-	-	-	-
			종류주식	-	-	-	-	-
	소계(a)	보통주	-	-	-	-	-	
		종류주식	-	-	-	-	-	
	신탁 계약에 의한 취득	수탁자 보유수량	보통주	-	-	-	-	-
			종류주식	-	-	-	-	-
		현물보유수량	보통주	-	-	-	-	-
			종류주식	-	-	-	-	-
소계(b)		보통주	-	-	-	-	-	
		종류주식	-	-	-	-	-	
기타 취득(c)		보통주	77	-	-	-	77	
		종류주식	-	-	-	-	-	
총 계(a+b+c)		보통주	77	-	-	-	77	
		종류주식	-	-	-	-	-	

다. 다양한 종류주식(상환전환우선주) 발행현황

[상환전환우선주 발행현황]

1. 상환전환1우선주 및 상환전환2우선주 종류주식(명칭) 발행현황

(단위 : 원)

발행일자	2015년 07월 30일	
주당 발행가액(액면가액)	2,050	500

발행총액(발행주식수)		21,999,989,100	10,731,702	
현재 잔액(현재 주식수)		21,999,989,100	10,731,702	
주식의 내용	이익배당에 관한 사항	우선주 발행가격에 약정배당율(*)를 곱하여 산정하고, 누적적/참가적으로 함. (*) '16년: 4%/17년: 4%/18년: 6%/19년: 8%/20년: 10%		
	잔여재산분배에 관한 사항	-		
	상환에 관한 사항	상환조건	1. 상환청구권리권자 : 발행회사((주)대유에이텍) 2. 발행회사는 배당가능이익이 존재함을 전제로 상환청구 가능 3. 상환 가능일 : 발행일로부터 2년, 2년 6개월, 3년, 3년 6개월, 4년, 4년 6개월, 4년 11개월이 경과한 시점	
		상환방법	상환일 2개월 전까지 발행회사는 우선주 주주에게 상환할 우선주의 수, 지급일 및 상환을 위하여 주권을 제시하여야 하는 장소를 기재한 상환통지서를 송부하여야 함.	
		상환기간	2017년 07월 31일 ~ 2020년 06월 30일	
		주당 상환가액	2,050	
		1년 이내 상환 예정인 경우	-	
	전환에 관한 사항	전환조건	<p>[상환전환1,2우선주] 공동사항</p> <p>1) 우선주 주주는 발행일로부터 1년이 경과한 시점부터 발행일로부터 4년 11개월이 경과한 시점까지 우선주의 일부 혹은 전부를 아래 전환비율에 따라 산정되는 숫자의 발행회사 보통주식으로 전환할 수 있습니다. 단, 전환기간의 시작일 또는 종료일이 은행 영업일이 아닐 경우 그 직후 도래하는 영업일로 조정합니다.</p> <p>2) 보통주 1주로 전환될 수 있는 우선주 1주의 가액("전환가격")은 우선주 1주당 발행가액으로 하고, 우선주 1주당 보통주로 전환될 수 있는 비율("전환비율")은 우선주 1주당 보통주 1주로 하는 것을 원칙으로 하되, 아래와 같이 우선주의 희석화 방지 등 조정이 필요한 경우에는 조정될 수 있습니다.</p> <p>3) 우선주 주주가 전환 청구를 하기 전에 발행회사가 유상증자, 주식배당, 준비금의 자본전입, 전환사채 또는 신주인수권부사채의 발행 등으로 인해 우선주의 희석화가 발생할 수 있는 경우에는 해당 사유의 효력 발생일을 조정일로 하여, 우선주의 희석을 방지하기 위한 범위에서 전환가격 및 전환비율을 조정합니다. 단, 우선주의 우선적 배당을 목적으로 주식배당을 실시하는 경우에는 이러한 조정을 적용하지 않습니다.</p> <p>4) 우선주 주주가 전환 청구를 하기 전에 발행회사가 감자, 주식 병합 등으로 인해 전환가격의 조정이 필요한 경우에는 해당 사유의 효력 발생일을 조정일로 하여, 이를 감안한 가액으로 전환가격 및 전환비율을 조정합니다.</p> <p>5) 상기 조정후 전환가격의 원 단위 미만은 절상하고, 액면가액 미만일 경우 액면가액으로 합니다.</p> <p>6) 우선주 주주가 전환권을 행사하는 경우, 우선주 주주는 전환청구서 2통에 주권을 첨부하여 발행회사에 제출하는 방법으로 자신이 보유하는 우선주를 보통주식으로 전환할 수 있습니다. 전환청구서에는 전환하고자 하는 우선주의 수와 청구년월일을 기재하고 기명날인 또는 서명하여야 합니다. 전환청구서가 발행회사에 제출된 이후에는 전환청구를 취소할 수 없습니다. 전환권 행사로 발생하게 되는 단주는 그 단수에 상응하는 금원을 현금으로 지급하기로 합니다.</p> <p>[상환전환2우선주] 추가사항</p> <p>위와는 별도로, 우선주의 전환으로서 취득하게 될 보통주의 시가 하락이 발생한 경우 우선주의 발행일 이후 3개월이 경과한 날부터 존속기간 만료일(발행일로부터 5년이 경과한 날)의 3개월 전까지 매 3개월이 되는 날을 전환가격 조정일로 하고, 각 전환가</p>	

			격 조정일 전일을 기산일로 하여 그 기산일로부터 소급한 1개월 가중산술평균주가, 1주일 가중산술평균주가 및 최근일 가중산술평균주가를 산술평균한 가격과 최근일 가중산술평균주가 중 낮은 가격이 해당 조정일 직전일 현재의 전환가격보다 낮은 경우 동 낮은 가격을 새로운 전환가격으로 합니다. 단, 전환가격의 최저 조정가격은 최초 전환가격(조정일 전에 우선주의 희석화 방지 또는 감자 등 전환가격의 조정이 필요하여, 전환가격을 이미 조정한 경우에는 이를 감안하여 산정한 가격)의 70%를 하회하지 못합니다.
		전환청구기간	2016년 07월 31일 ~ 2020년 06월 30일
		전환으로 발행할 주식의 종류	(주)대유에이텍 기명식 보통주
		전환으로 발행할 주식수	-
	의결권에 관한 사항		의결권이 없습니다. 단, 우선주에 대하여 소정의 우선배당을 하지 않는다는 결의가 있는 경우, 그 결의가 있는 주주총회의 다음 주주총회부터 그 우선적 배당을 한다는 결의가 있는 주주총회의 종료시까지 1주당 1의결권이 있습니다.
기타 투자 판단에 참고할 사항		<p>발행회사의 최대주주인 (주)동강홀딩스는 본건 우선주 주주와 주주간 체결된 약정과 관련하여 주요 내용은 다음과 같습니다.</p> <p>1) (주)동강홀딩스의 매도청구권 (주)동강홀딩스는 본건 우선주의 발행일로부터 1년 경과 시점부터 발행일로부터 2년 경과 시점까지 우선주 주주가 보유하고 있는 우선주 총 수량의 60%를 한도로 하여 매 3개월마다 매도청구권을 나누어 행사할 수 있습니다.</p> <p>2) 우선주 주주의 매수청구권 우선주 주주는 본건 우선주의 발행일로부터 2년 경과시점부터 발행일로부터 4년 11개월 경과시점까지 매 6개월(마지막 회차는 5개월 간격)마다 보유 중인 우선주에 대하여 (주)동강홀딩스를 대상으로 매수청구권을 행사할 수 있습니다.</p>	

주1) 1주당 상환가액의 산정

우선주의 1주당 발행가액에 우선주의 발행일로부터 상환일까지 아래의 투자기간 내에 발생한 우선주 1주당 누적 기간경과수익을 일할계산한 금액(각 투자기간별로 1주당 발행가액에 해당 투자기간의 연 단리 수익률을 경과기간 동안 일할계산하여 누적인 금액)에서 우선주 1주당기수령한 배당금을 차감한 금액

- 투자기간 및 수익률

- 발행일로부터 1년째 되는 날까지 : 연 단리 4%
- 발행일로부터 1년 경과한 날부터 2년째 되는 날까지 : 연 단리 4%
- 발행일로부터 2년 경과한 날부터 3년째 되는 날까지 : 연 단리 6%
- 발행일로부터 3년 경과한 날부터 4년째 되는 날까지 : 연 단리 8%
- 발행일로부터 4년 경과한 날부터 5년째 되는 날까지 : 연 단리 10%

주2) 전환으로 발행할 주식수

전환으로 발행할 주식수는 상환여부 및 전환가액 조정에 따라 변경될 수 있으므로 기재를 생략하오며, 보고서 작성 기준일 현재 상위 상환전환1,2우선주의 전환가액과 관련하여 2015년 09월 10일 유상증자결정(상환전환 3,4우선주 발행)이 있어 이사회결의 및 인수계약서 상 「전환가액 및 전환비율 조정」에 관한 약정에 의하여 조정되었으며 주요 내용은 다음과 같습니다.

구 분	발행시	조정1차('15.09.12)	증감 사항	비 고
> 1주당 전환가액	2,050	2,042	(-)8	
전환으로 발행할	상환전환1우선주	5,365,851	5,386,869	21,018

주식수	상환전환2우선주	5,365,851	5,386,869	21,018	
	합 계	10,731,702	10,773,738	42,036	

2. 상환전환3우선주 및 상환전환4우선주

(단위 : 원)

발행일자		2015년 09월 12일			
주당 발행가액(액면가액)		1,735	500		
발행총액(발행주식수)		7,999,994,780	4,610,948		
현재 잔액(현재 주식수)		7,999,994,780	4,610,948		
주식의 내용	이익배당에 관한 사항		우선주 발행가격에 약정배당율(*)를 곱하여 산정하고, 누적적/참가적으로 함. (*) '16년: 4%/'17년: 4%/'18년: 6%/'19년: 8%/'20년: 10%		
	잔여재산분배에 관한 사항		-		
	상환에 관한 사항	상환조건	1. 상환청구권리권자 : 발행회사((주)대유에이텍) 2. 발행회사는 배당가능이익이 존재함을 전제로 상환청구 가능 3. 상환 가능일 : 발행일로부터 2년, 2년 6개월, 3년, 3년 6개월, 4년, 4년 6개월, 4년 11개월이 경과한 시점		
		상환방법	상환일 2개월 전까지 발행회사는 우선주 주주에게 상환할 우선주의 수, 지급일 및 상환을 위하여 주권을 제시하여야 하는 장소를 기재한 상환통지서를 송부하여야 합니다.		
		상환기간	2017년 09월 12일 ~ 2020년 08월 12일		
		주당 상환가액	1,735		
		1년 이내 상환 예정인 경우	-		
	전환에 관한 사항	전환조건	<p>[상환전환3,4우선주] 공통사항</p> <p>1) 우선주 주주는 발행일로부터 1년이 경과한 시점부터 발행일로부터 4년 11개월이 경과한 시점까지 우선주의 일부 혹은 전부를 아래 전환비율에 따라 산정되는 숫자의 발행회사 보통주식으로 전환할 수 있습니다. 단, 전환기간의 시작일 또는 종료일이 은행영업일이 아닐 경우 그 직후 도래하는 영업일로 조정합니다.</p> <p>2) 보통주 1주로 전환될 수 있는 우선주 1주의 가액("전환가격")은 우선주 1주당 발행가액으로 하고, 우선주 1주당 보통주로 전환될 수 있는 비율("전환비율")은 우선주 1주당 보통주 1주로 하는 것을 원칙으로 하되, 아래와 같이 우선주의 희석화 방지 등 조정이 필요한 경우에는 조정될 수 있습니다.</p> <p>3) 우선주 주주가 전환 청구를 하기 전에 발행회사가 유상증자, 주식배당, 준비금의 자본전입, 전환사채 또는 신주인수권부사채의 발행 등으로 인해 우선주의 희석화가 발생할 수 있는 경우에는 해당 사유의 효력 발생일을 조정일로 하여, 우선주의 희석을 방지하기 위한 범위에서 전환가격 및 전환비율을 조정합니다. 단, 우선주의 우선적 배당을 목적으로 주식배당을 실시하는 경우에는 이러한 조정을 적용하지 않습니다.</p> <p>4) 우선주 주주가 전환 청구를 하기 전에 발행회사가 감자, 주식 병합 등으로 인해 전환가격의 조정이 필요한 경우에는 해당 사유의 효력 발생일을 조정일로 하여, 이를 감안한 가액으로 전환가격 및 전환비율을 조정합니다.</p> <p>5) 상기 조정후 전환가격의 원 단위 미만은 절상하고, 액면가액 미만일 경우 액면가액으로 합니다.</p> <p>6) 우선주 주주가 전환권을 행사하는 경우, 우선주 주주는 전환청구서 2통에 주권을 첨부하여 발행회사에 제출하는 방법으로 자신이 보유하는 우선주를 보통주식으로 전환할 수 있습니다. 전환청구서에는 전환하고자 하는 우선주의 수와 청구년월일을 기재하고 기명날인 또는 서명하여야 합니다. 전환청구서가 발행회사에 제출된 이후에는 전환</p>		

			<p>청구를 취소할 수 없습니다. 전환권 행사로 발생하게 되는 단주는 그 단수에 상응하는 금원을 현금으로 지급하기로 합니다.</p> <p>[상환전환4우선주] 추가사항</p> <p>위와는 별도로, 우선주의 전환으로서 취득하게 될 보통주의 시가 하락이 발생한 경우 우선주의 발행일 이후 3개월이 경과한 날부터 존속기간 만료일(발행일로부터 5년이 경과한 날)의 3개월 전까지 매 3개월이 되는 날을 전환가격 조정일로 하고, 각 전환가격 조정일 전일을 기산일로 하여 그 기산일로부터 소급한 1개월 가중산술평균주가, 1주일 가중산술평균주가 및 최근일 가중산술평균주가를 산술평균한 가액과 최근일 가중산술평균주가 중 낮은 가격이 해당 조정일 직전일 현재의 전환가격보다 낮은 경우 동 낮은 가격을 새로운 전환가격으로 합니다. 단, 전환가격의 최저 조정가액은 최초 전환가격 (조정일 전에 우선주의 희석화 방지 또는 감자 등 전환가격의 조정이 필요하여, 전환가격을 이미 조정된 경우에는 이를 감안하여 산정한 가격)의 70%를 하회하지 못합니다.</p>
		전환청구기간	2016년 09월 12일 ~ 2020년 08월 12일
		전환으로 발행할 주식의 종류	(주)대유에이텍 기명식 보통주
		전환으로 발행할 주식수	-
	의결권에 관한 사항		<p>의결권이 없습니다. 단, 우선주에 대하여 소정의 우선배당을 하지 않는다는 결의가 있는 경우, 그 결의가 있는 주주총회의 다음 주주총회부터 그 우선적 배당을 한다는 결의가 있는 주주총회의 종료시까지 1주당 1의결권이 있습니다.</p>
	기타 투자 판단에 참고할 사항		<p>발행회사의 최대주주인 (주)동강홀딩스는 본건 우선주 주주와 주주간 약정된 계약의 주요 내용은 다음과 같습니다.</p> <p>1) (주)동강홀딩스의 매도청구권</p> <p>(주)동강홀딩스는 본건 우선주의 발행일로부터 1년 경과 시점부터 발행일로부터 2년 경과 시점까지 우선주 주주가 보유하고 있는 우선주 총 수량의 60%를 한도로 하여 매 3개월마다 매도청구권을 나누어 행사할 수 있습니다.</p> <p>2) 우선주 주주의 매수청구권</p> <p>우선주 주주는 본건 우선주의 발행일로부터 2년 경과시점부터 발행일로부터 4년 11개월 경과시점까지 매 6개월(마지막 회차는 5개월 간격)마다 보유 중인 우선주에 대하여 (주)동강홀딩스를 대상으로 매수청구권을 행사할 수 있습니다.</p>

주1) 1주당 상환가액의 산정

우선주의 1주당 발행가액에 우선주의 발행일로부터 상환일까지 아래의 투자기간 내에 발생한 우선주 1주당 누적 기간경과수익을 일할계산한 금액(각 투자기간별로 1주당 발행가액에 해당 투자기간의 연 단리 수익률을 경과기간 동안 일할계산하여 누적한 금액)에서 우선주 1주당기수령한 배당금을 차감한 금액

- 투자기간 및 수익률

발행일로부터 1년째 되는 날까지 : 연 단리 4%

발행일로부터 1년 경과한 날부터 2년째 되는 날까지 : 연 단리 4%

발행일로부터 2년 경과한 날부터 3년째 되는 날까지 : 연 단리 6%

발행일로부터 3년 경과한 날부터 4년째 되는 날까지 : 연 단리 8%

발행일로부터 4년 경과한 날부터 5년째 되는 날까지 : 연 단리 10%

주2) 전환으로 발행할 주식수

전환으로 발행할 주식수는 상환여부 및 전환가액 조정에 따라 변경될 수 있으므로 기재를 생략하오며, 보고서

작성기준일 현재 상위 우선주에 대하여 전환가액 조정사유는 발생하지 않았습니다.

구 분		발행시	비 고
> 1주당 전환가액		1,735	
전환으로 발행할 주식수	상환전환3우선주	2,305,474	
	상환전환4우선주	2,305,474	
	합 계	4,610,948	

5. 의결권 현황

(기준일 : 2015년 12월 31일)

(단위 : 주)

구 분	주식의 종류	주식수	비고
발행주식총수(A)	보통주	91,447,161	-
	종류주식	15,344,650	-
의결권없는 주식수(B)	보통주	77	자기주식
	종류주식	-	-
정관에 의하여 의결권 행사가 배제된 주식수(C)	보통주	-	-
	종류주식	15,344,650	상환전환우선주
기타 법률에 의하여 의결권 행사가 제한된 주식수(D)	보통주	-	-
	종류주식	-	-
의결권이 부활된 주식수(E)	보통주	-	-
	종류주식	-	-
의결권을 행사할 수 있는 주식수 (F = A - B - C - D + E)	보통주	91,447,084	-
	종류주식	-	-

6. 배당에 관한 사항 등

최근 3사업연도 배당에 관한 사항

구 분	주식의 종류	당기	전기	전전기
		제61기	제60기	제59기
주당액면가액 (원)		500	500	500
(연결)당기순이익(백만원)		12,472	10,558	8,477
주당순이익 (원)		131	124	64
현금배당금총액 (백만원)		4,858	4,330	2,533
주식배당금총액 (백만원)		-	-	-
(연결)현금배당성향(%)		38.9	41.0	29.9

현금배당수익률 (%)	보통주	2.0	3.0	2.7
	종류주식	-	-	-
주식배당수익률 (%)	보통주	-	-	-
	종류주식	-	-	-
주당 현금배당금 (원)	보통주	40	50	30
	종류주식	82	-	-
주당 주식배당 (주)	보통주	-	-	-
	종류주식	-	-	-

※ 주당순이익은 보통주 기본주당 순이익입니다.

※ 기본주당이익 산출근거는 III. 재무에 관한 사항의 3.연결재무제표 주석 중 주당이익 항목을 참조하십시오.

※ 주당 현금배당금의 경우 종류주식의 배당금은 발행가액 대비 약정비율(4%)에 따라 계산된 수치이며, 상환 전환1,2우선주에게는 1주당 82원, 상환전환3,4우선주에 대하여는 1주당 69원의 배당금을 지급할 예정입니다.

II. 사업의 내용

□ 대유에이텍(자동차부품사업부문-SEAT)

1. 업계의 현황

(1) 산업의 특성

자동차산업은 한국 경제의 중추적 역할을 하는 산업으로서 국내 고용, 수출, 부가가치 창출에 큰 역할을 하고 있습니다. 자동차 업체는 수만 명의 종업원을 고용하고 있으며 수천 개에 달하는 협력업체와 관계를 맺고 있습니다. 또한 자동차는 2014년 수출 3대 품목 중 하나로 전체 수출의 8.5%를 차지하며 한국경제 발전, 무역수지 흑자 유지에 큰 기여를 하고 있습니다.

자동차산업은 철강금속공업, 기계공업, 전기전자공업, 석유화학공업, 석유공업 등 타산업과 밀접한 관련을 맺고 있으며 전후방 연쇄효과가 큼니다. 따라서 생산유발 효과가 크고 관련 산업의 성장이 자동차 산업 경쟁력 강화에 뒷받침이 될 수 있습니다. 또한 자동차산업은 철강, 비철금속, 고무, 합성수지, 유리, 섬유 등 여러 가지 재료를 사용해 각 부품마다 다른 생산공정을 거쳐 만들어진 2만여개의 부품을 조립하여 생산하는 조립산업입니다.

자동차 산업은 규모의 경제 효과가 매우 뚜렷이 나타나는 산업으로 자동차 생산에는 막대한 설비투자 와 개발비가 소요되며 적정수준의 생산규모를 유지하고 생산원가를 절감시켜야 가격경쟁력을 확보할 수 있습니다.

자동차 부품산업은 엔진과 차체 부품품, 샤시를 제조하는 산업이며 자동차 1대는 평균 5천여 종 2~3만여 개의 부품으로 구성되어 있습니다. 자동차의 전체구조는 일반적으로 샤시, 차체로 구분되며 차체는 승객 및 운전자와 화물을 적재하기 위한 부분이며 샤시는 차체를 제외한 나머지 부분을 총칭하고 제동장치, 조향장치, 현가장치, 의장품 등이 이에 포함됩니다.

OEM 납품 매출액을 기준으로 미국 Automotive News가 선정한 'Top 100 Global Suppliers'에서 국내업체의 경우 2008년에는 현대모비스(19위)와 만도(73위) 2개 업체만이 랭크되었습니다. 하지만 2013년에는 현대모비스(6위), 현대위아(35위), 만도(43위), 현대파워텍(54위), 현대다이모스(76위) 5개사가 포함되었습니다.

국내 자동차부품업체들은 현대자동차그룹이라는 안정적인 매출처를 확보하고 있고 세계적으로 기술력을 인정받게 됨에 따라 해외유수의 OEM에 납품을 확대하게 되면서 성장성과 경영 안정성을 확보할 수 있게 되었습니다. 현재까지 세계 선도 자동차부품업체들은 독일, 미국, 일본 등의 업체들이나 급변하는 환경에 적극 대응하고 기술, 품질, 가격 경쟁력을 갖추어 나간다면 더욱 성장할 수 있는 기회를 얻을 수 있을 것 입니다.

(2) 산업의 성장성

2015년 우리나라의 국내 자동차 생산은 약 456만대로 신형시장 경기침체 등으로 인한 수출 감소에도 불구하고, 신차 출시, 개별소비세 인하, 다목적차 판매호조 등 내수가 증가하여 전년동기 소폭 증가했습니다.

현대·기아자동차의 2015년 국내외 공장별 출고 판매실적은 801만대(국내 359만대, 해외442만대)이며, 그중 해외공장 비중은 55.2%로 해외공장 출고 판매실적이 국내 공장 출고 판매실적을 넘어선 지난 2012년(50.9%) 대비 4.3%p 증가하였습니다.

(현대·기아자동차 '15년 4분기 실적발표)

중국, 미국, 인도 및 유럽 등에 주요생산거점을 확보하고 현지생산을 확대하면서 현지시장밀착형 경영체제를 더욱 공고히 하고 있으며, 이를 통해 물류비용과 부대비용을 줄임으로써 경쟁력을 높이고

있습니다.

2014년말 현재 국내 완성차업체 7개사(현대·기아자동차, 한국GM, 르노삼성, 쌍용,대우버스 및 타타대우)와 직접 거래하고 있는 1차 협력업체수는 2013년(898개사) 대비 2.1% 감소한 879개사이며, 이 중 대기업이 2013년(229개사) 대비 2개사 증가한 231개사(26.3% 비중), 중소기업이 21개사 감소한 648개사(73.7% 비중)입니다. 2014년도 자동차 부품산업계 총매출액은 국내 자동차 생산 증가 및 부품 수출 증가 등으로 2013년 대비 2.5% 증가한 76.7조원이었으며, 이 중 신차 제조에 사용되는 목적으로 완성차업체에 공급한 OEM부품의 공급실적은 총매출액의 67.8% 수준인 약 52.0조원에 달하며, 보수용(A/S)으로 4.1% 수준인 3.1조원 및 수출용으로 28.1% 수준인 21.6조원의 공급 실적을 거두었습니다.

글로벌 시대를 맞아 한국의 자동차산업이 성장하고 있습니다. 진출국가도 많아지고 품질과 기술도 세계수준으로 올라가고 있으며 세계 자동차 판매시장 수요 또한 증가세에 있는 만큼, 국내 자동차 부품산업 또한 현대차그룹의 글로벌생산 증가 및 그에 따른 동반성장, 글로벌 완성차업체의 비중 확대, 국가 간 FTA 등의 긍정적 이슈를 통한 글로벌 성장이 기대됩니다

(3) 경기변동의 특성

자동차 수요는 경기변동과 밀접한 연관을 맺고 있습니다. 자동차 보급이 일정 수준이상에 도달해 자동차 수요 증가세가 둔화, 정체를 보이는 시기에는 이러한 특징이 더욱 뚜렷하게 나타납니다. 한국시장의 경우 자동차 보급이 성숙되기 전인 1994년 이전에는 경기변동에 상관없이 자동차 수요가 급격히 늘어났지만 성숙 단계에 들어선 1995년부터는 경기변동에 민감한 영향을 받고 있습니다. 특히 경기 침체기에는 비교적 고가인 자동차의 수요가 다른 소비재에 비해 더 크게 감소하는 특성을 나타내고 있습니다. 지난 1998년에 자동차 내수가 절반 이하로 위축된 것은 이러한 특성에 기인합니다. 자동차부품산업 역시 자동차산업의 기초산업으로 전방산업인 완성차의 시장상황에 따라 직접적인 영향을 받고 있습니다.

세계시장에서는 각 국의 경제, 자동차산업 발전 정도에 따라 경기변동의 특성이 달리 나타나고 있습니다. 자동차 보급대수가 상대적으로 많은 북미, EU, 일본시장 등 선진국은 경기변동에 따라 자동차 수요가 민감하게 반응하지만 큰 성장세를 기록하고 있는 중국 등 신흥국가들의 경우에는 경기변동에도 불구하고 비교적 꾸준한 수요 증가를 보이고 있습니다.

그 외 자동차 수요는 경기후행적 특성도 가지고 있습니다. 경기 회복기에 전자제품이나 생필품처럼 급격히 판매량이 증가하는 것이 아니라 1~2년의 기간차이를 두고 수요가 증가하며 경기 하락기에도 1~2년의 기간차이를 두고 판매량이 감소하는 특성이 있습니다.

2008년 금융위기 발생 시 2008년 세계 자동차판매량은 6천6백 만 대를 기록했으나 금융위기가 안정되고 경제회복이 시작된 2009년에는 전년 대비 3.9% 감소한 6천4백 만 대 수준의 판매량을 기록한 것이 그 대표적 사례라고 할 수 있습니다. 그러나 상대적으로 금융위기 피해가 적었던 중국이 단일국가로는 세계 최대의 시장 및 생산국으로 전환되며 이러한 경기후행적 특성도 상쇄되고 있습니다.

당분간 세계 자동차시장에서 신흥국 시장의 지속적 성장세가 경기변동에 따른 선진국 시장의 수요 감소세를 뛰어넘을 것으로 전망됩니다.

(4) 경쟁요소

자동차산업은 막대한 자본투자가 요구되는 장치산업입니다.

자동차산업은 일정 규모의 양산설비를 구축하는데 거대한 비용이 투입되어야 하며 진입결정 이후 제품 개발, 연구 등부터 출시까지 최소한 4~5년이 소요되기 때문에 막대한 자금력을 갖춘 대기업이라도 진입에 성공할 가능성이 매우 낮습니다. 이러한 특성 때문에 세계 각국에서는 소수의 자동차산업업체 위주의 과점체제가 구축되고 있습니다.

자동차부품산업도 위와 같은 특성을 가지고 있습니다. 3차 공급업체까지 고려하는 경우 자본 투입에 있어 상당한 편차를 보일 수 있으나 글로벌 선도 부품사의 경우 자동차산업과 동일하게 대규모 장치

산업의 특성을 가지고 있으며 수주부터 제품화까지 상당한 기간이 소요되기 때문에 막대한 자본이 필수적으로 투자되어야 합니다.

OEM과 긴밀한 유대관계를 형성하고 유지, 발전시킬 수 있는 역량도 자동차부품업체의 사업안정화에 있어 중요한 부분입니다.

자동차부품의 매출유형은 OEM용(또는 조립용, 제조용), 보수용(A/S), 수출용 등 세가지로 대별되며 OEM용은 전체 매출의 약 75~80%, A/S용은 약 5%, 수출용은 약 15~20%를 차지하고 있습니다. 수출부문이 큰 폭으로 성장하고 있으나 대수기준으로 수출비중이 70%에 가까운 국내 OEM에 비해 자동차부품산업은 내수의존적 모습을 보이고 있습니다.

국내 자동차부품산업의 매출기반은 실질적으로 OEM에 있다고 할 수 있습니다. 내수에서 OEM 비중이 여전히 75~80% 수준을 유지하고 있으며, 수출의 경우에도 국내 OEM의 해외생산 확대에 따른 KD부품의 수출이나 GM, FORD 등 해외 OEM에 대한 OEM 매출이 대부분을 차지하고 있습니다.

OEM과 자동차부품업체는 제품개발부터 양산까지 불가분의 관계를 가지고 있으며 자동차산업의 국제경쟁력 제고를 위해서는 상호 긴밀한 협력관계가 요구됩니다. 따라서 기술개발, 품질, 납기, 가격 등의 측면에서 OEM의 요구수준을 충족시키면서 효율적인 분업생산체제를 구축하고 유대관계를 형성, 발전시켜나가는 것이 중요하다고 할 수 있습니다.

기술개발력은 자동차부품업체의 가장 중요한 경쟁력입니다.

규모가 영세하고 기술력이 취약한 부품사 일수록 단일 OEM에 전속납품을 하는 성향을 보이고 있으며 이처럼 특정 OEM에 종속된 전속적인 납품거래구조는 구조적으로 전방교섭력을 취약하게 하는 주요인으로 작용하고 있습니다. 이러한 낮은 교섭력으로 인해 대부분의 자동차부품사는 상시화된 단가압력을 받고 있습니다. 그러나 이러한 단순한 단가인하는 원천적으로 높지 않은 자동차 부품사의 최소 수익성 보장이라는 한계요인을 가지고 있으며 이러한 이유로 최근 OEM에서는 설계단계에서부터 자동차부품사를 참여시켜 원가절감을 달성하려는 노력을 하고 있습니다. 따라서 자동차부품사 입장에서는 단순히 기존의 단가인하 부담을 흡수하여 수익성을 확보할 수 있는 원가경쟁력 및 규모의 경제를 확보할 수 있는 투자능력뿐만 아니라 향후 개발단계 참여를 통해 원가절감에 기여할 수 있는 기술개발능력이 동시에 요구되고 있습니다.

자동차부품은 단순 철주조품부터 고도의 기술력을 필요로 하는 전장부품 등 그 구성이 매우 다양하며 필요 기술수준 및 자본수준의 편차도 큰 편입니다. 대체로 플라스틱이나 고무 등의 단순 사출품은 필요 기술수준 및 자본수준이 낮은 편이며 진입장벽이 가장 낮은 부문을 구성하고 있습니다. ECU 핵심 전장품 및 당사가 영위하고 있는 사시 제품은 기술력과 자본소요가 모두 높아 진입장벽이 높습니다. 이러한 진입장벽은 잠재적 경쟁자의 진입을 억제하여 일반적으로 OEM에 대해 낮은 교섭력을 보유한 개별 부품업체가 교섭력을 강화할 수 있는 핵심요소의 역할을 하게 합니다. 특히 기술수준에 의한 진입장벽은 단기적 대체가능성뿐 아니라 장기적 대체가능성을 극히 낮게 유지하는 요소로 작용하게 됩니다. 이에 따라 핵심기술을 자체적으로 또는 해외관계사 제공을 통해 보유하고 있는 부품사의 경우 OEM과의 유기적 영업관계로 강력한 교섭력을 획득하게 되고 OEM보다 높은 수준의 수익성을 안정적으로 확보할 수 있게 됩니다.

(5) 자원조달상의 특성

자동차부품 산업은 완성차 업체 및 협력사간 수직계열 관계가 형성되어 있으며 기계, 전자, 금속, 화학 등 다양한 제조업 분야와 연관성을 맺고 있으므로 타 업종대비 원활한 자원조달의 중요성이 한층 강조되고 있습니다. 특히 자동차 분야의 전자화가 매우 빠른 속도로 진행되고 있는 단계입니다.

당사의 주력 생산품목인 자동차용 제동, 조향, 현가 제품은 상당수 국산화를 완료, 안정된 공급기반을 구축하고 있으며, 일부 품목의 경우 기술력 및 공급안정화를 고려한 해외 조달을 실시하고 있습니다. 아울러 한국-미국, 한국-EU FTA 발효로 다양한 환경변화에 따른 치열한 글로벌 경쟁이 전개될 것을 대비하여 공급망 글로벌화 등을 통해 대응해 나가고 있습니다.

(6) 관련 법령 또는 정부의 규제 등

1) 하도급거래공정화에관한법률

하도급(하청)의 거래질서를 공정하게 확립하여 원사업자와 수급사업자가 대등한 지위에서 상호보완적으로 균형있게 발전할 수 있도록 하기 위해 제정한 법으로 당사가 부품을 하도급하는 경우 영향을 받습니다.

2) 대기환경보전법

대기환경을 적정하게 보전하여 국민이 건강한 생활을 할 수 있도록 하기 위해 제정한 법률로 당사의 생산시설 운영과 관련하여 영향을 받습니다.

3) 하수도법

하수도의 설치, 관리에 관한 사항을 규정하기 위해 제정한 법률로 당사의 생산시설 운영과 관련하여 영향을 받습니다.

4) 자원의절약과재활용촉진에관한법률

자원의 효율적인 이용과 폐기물의 발생억제, 자원의 절약 및 재활용촉진을 위해 제정된 법률로 당사의 생산시설 운영과 관련하여 영향을 받습니다.

5) 폐기물관리법

폐기물을 적정하게 처리하여 자연환경 및 생활환경을 청결히 함을 목적으로 제정된 법률로 당사의 생산시설 운영과 관련하여 영향을 받습니다.

6) 환경친화적자동차의개발및보급촉진에관한법률

환경친화적자동차의 개발 및 보급을 촉진하기 위한 종합적인 계획 및 시책을 수립하여 추진하도록 함으로써 자동차산업의 지속적 발전과 국민생활환경의 향상을 도모하며 국가경제에 기여함을 목적으로 한 법률로 당사는 향후 개발, 생산과 관련하여 간접적인 영향을 받을 수 있습니다.

7) 저탄소녹색성장기본법

경제와 환경의 조화로운 발전을 위하여 녹색성장에 필요한 기반을 조성하고 녹색기술과 녹색산업을 새로운 성장동력으로 활용함으로써 국민경제의 발전을 도모하며 저탄소 사회 구현을 통하여 국민의 삶의 질을 높이고 국제 사회에서 책임을 다하는 성숙한 선진 일류 국가로 도약하는데 이바지함을 목적으로 한 법률로 당사는 탄소배출 저감에 대한 영향을 받습니다.

8) 기타

기타 다음과 같이 공장 운영에 필요한 제반 법률들의 적용을 받습니다.

(가) 안전 관련

산업안전보건법, 산업재해보상보험법, 소방기본법, 소방시설공사업법, 소방시설설치유지및안전관리에관한법, 고용보험및산업재해보상보험의보험료징수등에관한법률, 위험물안전관리법, 다중이용업소의안전관리에관한법률, 고압가스안전관리법, 액화석유가스의안전관리및사업법, 도시가스사업법, 승강기시설안전관리법, 식품위생법, 전염병예방법

(나) 공무 관련

전기사업법, 에너지이용합리화법, 건축법

(다) 환경 관련

수질및수생태계보전에관한법률, 소음진동규제법, 유해화학물질관리법, 토양환경보전법, 지하수법,

2. 회사의 현황

(1) 영업개황 및 사업부문의 구분

(가) 영업개황

당사가 신규로 자동차부품시장에 진출한 이래 광주SEAT사업부에서는 스포티지R(SL), ALL-NEW 쏘울(PS), ALL-NEW 카렌스(RP), 봉고트럭(PU) 전차종을 기아자동차 광주사업장에 독점공급하고 있으며, 화성SEAT사업부에서는 코란도투리스모(Q150), 코란도 스포츠(A150), K9 RrSEAT(KH)를 각각 기아자동차 및 쌍용자동차에 공급하고 있습니다.

한편, 당사는 2013년 01월에 ALL-NEW카렌스, 08월에는 ALL-NEW쏘울을 양산하고, 2014년 04월에는 쏘울 전기차(PS EV-Car)SEAT를 양산 및 공급하였습니다. 2015년 08월에는 스포티지R 후속 'The SUV 스포티지(QL)' SEAT 성공적으로 양산 및 공급하고 있으며, 2017년 03월에는 렉스턴 후속 (Y-400) 차종 SEAT의 차질없는 양산 및 공급을 위하여 전담조직을 편성하고 일정대로 진행하고 있습니다. 특히 스포티지R 후속 'The SUV 스포티지(QL)' SEAT는 2015년에는 국내향, 2016년부터는 북미향 등 해외수요에 맞추어 양산이 진행되는 바 주요 매출증대를 견인하는 주력차종으로써 명성을 이어갈 것입니다. 또한 2015년 05월과 12월에는 중국시장 진출을 위하여 관계회사인 (주)대유신소재로부터 스티어링 휠 제조 사업을 영위하고 있는 북경대유디안시부건기차유한공사 및 영성대유디안시유한공사의 지분을 추가 매수 및 경영권을 획득함으로써 해외시장 진출 교두보를 확보하였습니다.

당사는 현재 완성차업체와 기술개발능력, 품질, 납기, 가격 등의 측면에서 완성차업체의 요구수준을 충족시키면서 긴밀한 유대관계 형성 및 유지 발전시키기 위하여 ▲노동조합 설립 이후 12년간 무분규 실현 ▲노사파트너십 프로그램 지원사업 노사공동 수행 ▲KMC 안전보건공생협력 프로그램 노사공동수행 등 다방면으로 노력하여왔으며 최고품질과 기술뿐만 아니라 노사화합 등 기업내실 강화부문에서도 타 업체보다 월등한 능력을 인정받아 2009년에 이어 2015년도까지 『현대기아차 올해의 협력사상』 및 『현대모비스 우수 협력사상』 거의 매년 수상하고 있습니다. 따라서 이러한 안정된 노사문화와 뛰어난 품질수준을 바탕으로 매년 성장을 해온 바 올해 12월에는 제52회 무역의 날을 맞이하여 2억불 수출탑 및 유공포상 대통령표창을 수여한 바 지역경제를 선도하는 1등기업으로써 역할을 수행하고 있습니다.

또한 기아자동차 광주공장의 62만대 증산프로젝트의 최종 타결로 인한 생산CAPA 증가(기존 시간당 생산대수(UPH) : 46UPH → 58UPH) 및 향후 국내 3대 완성차업체의 내수 및 수출 시장에서 차지하는 비중이 확대될 것을 대비하여 당사는 2012년 10월 SL(스포티지R, 현대다이모스)차종의 CAPA-UP을 위한 조립라인 증설투자를 완료하였으며, 2013년 08월 중순까지 라인의 탄력적 운영 및 안정적인 물류시스템을 구축하기 위한 인원충원 및 납품물류 시설 등을 확충하여 2013년 하반기에는 최대 매출실적을 기록한 이래 현재까지 계속하여 좋은 실적을 유지하고 있습니다.

한편, 책임경영제의 기본 경영방침 및 수익성향상, 재무구조 안정화를 위하여 당사는 7월31일을 기준으로 하여 알루미늄 소재 및 주조품을 공급하고 있는 소재사업부문을 단순물적분할하였습니다. 이로 인해 별도기준으로 부채비율이 기존 대비 67%개선되었습니다. 단순물적분할된 사업부문의 상호는 (주)대유합금이며, 현재 당사가 100%지분을 보유하고 있습니다.

마지막으로, 이익창출 및 증대방안의 일환으로 전사공통4B-100작전(원가절감을 통한 영업이익 효과 100억 창출)을 통하여 기업내실화를 꾀하였으며, 「新성장의 해」, 「새로운 도전」, 「새로운 대유」의 경영방침을 바탕으로 글로벌기업으로써 LEVEL-UP의 성장을 위한 원년이 될수 있도록 노력하고 있습니다.

(나) 공시대상 사업부문의 구분

자동차용 의자 완제품(SEAT ASS'Y)을 제조하는 사업이며 「SEAT사업부문」이라고 합니다.

(2) 시장점유율

기아자동차 광주공장에서 생산되는 차량에 대하여 당사가 100% 독점공급하고 있어 SEAT판매량 및 점유율은 H/KMC 국내공장 SEAT 총소요량에 따라 변동됩니다.

2015년의 H/KMC SEAT Maker 공급물량 및 점유율은 총 358만대로써 시트사업부 99만대(27.6%), 대원산업 60만대(16.9%), 대유에이텍 53만대(14.7%), 다이모스 47만대(13.1%), JACK 47만대(13.1%), LEAR 25만대(7.0%), 한일 등 기타 27만대(7.6%)이며, 당사는 업계 3위를 차지하고 있습니다.

3. 자회사의 현황

구분	주식회사 대유에이씨	주식회사 스마트홀딩스	주식회사대유중공업	(주)위니아대유	(주)대유위니아
사업 목적	1. 신재생에너지설비의 제조, 설치, 판매 및 관련사업 2. 전기공사사업 3. 발전사업 4. 자동차부품 제조 및 판매업 5. 오피지용기 제조 및 판매업 6. 각종 고압탱크 제작 및 판매업 7. 금속탱크용기 제조 및 판매업 8. 건설업 9. 결정질 태양전지 모듈 10. 결정질 태양전지 모듈 발전 외	1. 금융업을 영위하는 회사 또는 금융업의 영위와 밀접한 관련이 있는 회사의 지배 내지 경영관리 있는 회사의 지배 내지 경영관리 2. 자회사 등의 공동상품의 개발, 판매를 위한 사무지원 등 자회사 등의 업무에 필요한 자원의 제공 3. 전산, 법무, 회계 등 자회사등의 업무를 지원하기 위하여 자회사 등으로부터 위탁받은 업무 4. 골프장업 5. 관광객 이용시설업 6. 각종 스포츠장 운영업 외	1. 자동차시트트림지 제조 판매업 2. 자동차부품조립 관련업 3. 자동차우레탄제품 제조, 판매업 4. 용역관리업 5. 사업경영 및 관리자문업 6. 금형 제조 및 판매업 7. 도목, 건축공사업 8. 전기공사사업 9. 신재생에너지사업 외	1. 자동차부품 및 계량기제조, 판매업 2. 일반기계 제조, 판매업 3. 공기조절장치 제조, 수리, 판매업 4. 산업용 및 가정용 냉장 냉동장비제조, 수리 및 판매업 5. 액체 및 기체 여과 청정기계제조, 수리, 판매업 6. 투자자문업 외	1. 자동차부품 및 계량기제조, 판매업 2. 공기조절장치 제조, 수리, 판매업 3. 위생 및 냉난방 설치 공사사업 4. 자동판매기, 동부품 및 시스템의 제조, 수리 및 판매업 5. 보관 및 창고업, 운수업, 운송주선업 및 동 관련 서비스업 6. 산업용 및 가정용 냉장 냉동장비제조, 수리 및 판매업 7. 액체 및 기체 여과 청정기계제조, 수리, 판매업 8. 자연과학 연구 개발업 9. 전자상거래 및 통신판매업 10. 서비스, 배송설치 및 콜센터(전화상담, 사이버상담)운영대행업 외
본점 소재지	충청북도 충주시 대소원면 청단산업1로 136	광주광역시 동구 중앙로 199 (금남로4가)	전라남도 나주시 남평읍 지석로 447-18	광주광역시 광산구 소촌로123번길 40-12 (소촌동)	충청남도 아산시 탕정면 선문로 254번길 12
공고의 방법	한국경제신문 (서울특별시 내 발행)	광주일보 (광주광역시 내 발행)	한국경제신문 (서울특별시 내 발행)	한국경제신문 (서울특별시 내 발행)	매일경제신문 (서울특별시 내 발행)
결산기	매년 1.1~12. 31	매년 1.1~12. 31	매년 1.1~12. 31	매년 1.1~12. 31	매년 1.1~12. 31

구분	주식회사 대유위니아서비스	상해위니아 전자무역 유한공사	북경대유디안시부건기차 유한공사	주식회사 대유합금
----	---------------	-----------------	------------------	-----------

사업 목적	1. 서비스 및 배송설치, 콜센터 운영 대행업 2. 물류센터 운영 및 관련 서비스업 3. 무역 및 수출입업 등 대행업 4. B2B판매업 5. 대리점운영업 6. 전자상거래 및 통신판매업 외	1. 전자제품 등의 판매 및 서비스업 외	1. 자동차부품(ST/WHEEL)제조	1. 비철금속 압출 형재 제조 및 가공업 2. 비철금속판 제조업 3. 단조물, 주물 제조업 4. 특수산업용 기기 및 장비제조업 5. 기계부품용 제조업중 비철금속 및 철제품 제조업 6. 자동차부품제조, 판매업 7. 기타 자동차 관련분야 제조, 판매업
본점 소재지	광주광역시 광산구 소촌로123번길 40-11(소촌동)	Room E2514, 1st Building, No.5500, Yuanjiang Road, Minhang District, Shanghai	FUHAO CUN, SONGZHUANG TOWN, TONGZHOU DISTRICT BEIJING, 101119, CHINA	전북 익산시 왕궁면 왕궁농공단지길32-24
공고의 방법	광주일보 (광주광역시 내 발행)	-	-	한국경제신문 (서울특별시 내 발행)
결산기	매년 1.1~12. 31	매년 1.1~12. 31	매년 1.1~12.31	매년 1.1~12.31

구 분	염성맹디안시자동차부품유한공사
사업 목적	1. 자동차부품(ST/WHEEL)제조
본점 소재지	중국 강소성 염성시 환보산업원경3로 28호
공고의 방법	-
결산기	매년 1.1~12. 31

4. 주요 제품 등의 현황

(2015. 12. 31 기준)

(단위 : 백만원, %)

사업부문	매출유형	품 목	구체적용도	2014년	2015년	증감액	증감률	비 고
SEAT 사업부문	제 품	자동차용 의자 완제품	자동차용 의자 완제품	332,615	316,125	-16,490	-4.96%	
	기타매출	임대수익외	-	1,584	2,129	545	34.41%	
AL소재 사업부문	제품	주조품/ AL INGOT	알루미늄 휠 원재료	229,454	121,277	-108,177	-47.15%	
합 계			-	563,652	439,532	-124,120	-22.02%	

2015년 당사의 총 매출액 4,395억원이며 이는 전년동기대비 22.02% 감소하였습니다. 주요 감소 요인은 SEAT사업부문과 관련하여 2015년 08월 양산된 스포트지R 후속(QL) 생산설비 구축및 변경과 상반기 명절 등에 따른 일시적인 영업일수 감소 및 초기 국내수요용 양산화에 따른 북미향 등 해외수요 매출 미발행으로 매출액이 일시적으로 감소하였으며, 이는 2016년부터는 국내 및 해외 수요용 제품이 양산되기 때문에 매출액이 정상화 될 것입니다. 또한 2015년 07월31일 기준일로 하여 소재사업부문을 단순물적분할함에 따라 해당 사업부문의 매출실적이 제외됨에 따라 감소하게 되었습니다.

5. 주요 원재료 등의 현황

(2015. 12. 31 기준)

(단위 : 백만원, %)

사업부문	매입유형	품 목	구체적용도	2014년	2015년	증감액	증감율	비 고
SEAT 사업부문	원재료	자동차용 의자 구성품	-	264,129	248,766	-15,363	-5.82%	-
AL소재 사업부문	원재료 및 상품	AL INGOT 99.70%	-	136,395	64,684	-71,711	-52.58%	-
합 계	-	-	-	400,524	313,450	-87,074	-21.74%	-

6. 생산 및 설비 등에 관한 사항

(1) 생산능력, 생산실적, 가동률

※ SEAT 사업부문

○시트제조(광주)

- 생산 능력

(단위 : EA)

구분	생산차종	2014년					2015년				
		총예정	월간	일	UPH	일(시간)	총예정	월간	일	UPH	일(시간)
		생산량	생산량	생산량			생산량	생산량	생산량		
1공장	QL/PS	241,164	20,097	957	58	17HR(8+9)	241,164	20,097	957	58.0	17HR(8+9)
2공장	RP/PS	191,684	15,974	761	46.1	17HR(8+9)	191,684	15,974	761	46.1	17HR(8+9)
3공장	PU	104,366	8,697	414	25.1	17HR(8+9)	104,366	8,697	414	25.1	17HR(8+9)
소 계		537,214	44,768	2,132	-	-	537,214	44,768	2,132	-	-

※ QL: The SUV 스포티지 PS: ALL-NEW 쏘울 RP: ALL-NEW 카렌스 PU: 봉고III

※ QL : 스포티지R 후속모델로써 2015년 08월 양산시작.

- 생산 실적(KMC 매출기준)

(단위 : EA, %)

구 분	차종	2014년		2015년	
		생산실적	평균 가동율(%)	생산실적	평균가동율(%)
1공장	QL/PS	234,247	97.13%	188,684	78.24%
2공장	RP/PS	202,998	105.90%	233,004	121.56%
3공장	PU	105,486	101.07%	107,683	103.18%
소 계		542,731	101.03%	529,371	98.54%

*) 평균가동율 산출식: 생산실적 / 기준CAPA

○시트제조(화성)

- 생산 능력

(단위 : EA)

차 종	2014년					2015년				
	총예정	월간	일	UPH	일(시간)	총예정	월간	일	UPH	일(시간)
	생산량	생산량	생산량			생산량	생산량	생산량		
코란도투리스모(A-165)	17,280	1,440	60	7	10HR(8+1)	12,054	1,005	41	8.67	9HR(8+1)
코란도스포츠(Q-155)Rr SEAT	40,320	3,360	140	15	10HR(8+2)	42,630	3,553	145	12.00	10HR(8+2)
K9(KH)Rr SEAT	11,520	960	40	5	8HR(8)	6,600	550	22	4.0	8HR
소 계	69,120	5,760	240	-	-	61,284	5,107	208	-	-

차종	2014년		2015년	
	생산실적	평균 가동율(%)	생산실적	평균 가동율(%)
코란도투리스모(A-165)	15,101	93.22%	9,411	78.07%
코란도스포츠(Q-155)	38,012	99.57%	34,156	80.12%
K9 (KH) Rr SEAT	9,063	78.43%	6,489	98.32%
소 계	62,176	94.30%	50,056	81.68%

*) 평균가동율 산출식 : 생산실적/기준CAPA

*) A165, Q155, KH 물량감소로 인해 전체 UPH 감소

(2) 생산설비에 관한 사항

당사 사업장은 SEAT사업부의 경우 광주광역시 광산구(소촌동)와 경기도 화성시(팔탄면)에 , 임대사업부의 경우 경기도 성남시 중원구(상대원동)와 서울특별시 강남구(역삼동)에 위치하고 있으며, 토지, 건물, 구축물, 시설장치, 기계장치, 차량운반구, 기타유형자산 등의 생산설비를 보유하고 있습니다. 세부내역은 아래와 같습니다.

[자산항목 : 토지]

(단위 : 천원)

사업소	소유형태	소재지	구분	기초장부가액	취득	처분	대체증감	상각	손상차손	분할로 인한 변동	장부가액	비고
본사 외	자가	광주시외	-	15,170,535	128,409	0	3,779,981	0	0	(3,780,069)	15,298,855	-
합 계				15,170,535	128,409	0	3,779,981	0	0	(3,780,069)	15,298,855	-

[자산항목 : 건물]

(단위 : 천원)

사업소	소유형태	소재지	구분	기초장부가액	취득	처분	대체증감	상각	손상차손	분할로 인한 변동	장부가액	비고
본사 외	자가	광주시외	-	27,651,455	294,750	(243,153)	12,523,393	(793,008)	0	(12,448,829)	26,984,609	정액법
합 계				27,651,455	294,750	(243,153)	12,523,393	(793,008)	0	(12,448,829)	26,984,609	-

[자산항목 : 구축물]

(단위 : 천원)

사업소	소유형태	소재지	구분	기초장부가액	취득	처분	대체증감	상각	손상차손	분할로 인한 변동	장부가액	비고
본사 외	자가	광주시외	-	1,860,608	0	(15,224)	0	(56,939)	0	(173,987)	1,614,458	정액법
합 계				1,860,608	0	(15,224)	0	(56,939)	0	(173,987)	1,614,458	-

[자산항목 : 시설장치]

(단위 : 천원)

사업소	소유형태	소재지	구분	기초장부가액	취득	처분	대체증감	상각	손상차손	분할로 인한 변동	장부가액	비고
본사 외	자가	광주시외	-	2,002,758	405,641	(230,634)	261,953	(312,506)	0	(927,162)	1,200,050	정액법
합 계				2,002,758	405,641	(230,634)	261,953	(312,506)	0	(927,162)	1,200,050	-

[자산항목 : 기계장치]

(단위 : 천원)

사업소	소유형태	소재지	구분	기초장부가액	취득	처분	대체증감	상각	손상차손	분할로 인한 변동	장부가액	비고
본사 외	자가	광주시외	-	14,365,190	135,700	(2,056,704)	3,229,136	(2,391,935)	0	(3,353,255)	9,928,132	정액법
합 계				14,365,190	135,700	(2,056,704)	3,229,136	(2,391,935)	0	(3,353,255)	9,928,132	-

[자산항목 : 기타유형자산]

(단위 : 천원)

사업소	소유형태	소재지	구분	기초장부가액	취득	처분	대체증감	상각	손상차손	분할로 인한 변동	장부가액	비고
본사 외	자가	광주시외	-	1,262,530	249,832	(35,025)	499,433	(476,827)	0	(140,775)	1,359,168	정액법
합 계				1,262,530	249,832	(35,025)	499,433	(476,827)	0	(140,775)	1,359,168	-

[자산항목 : 건설중인자산]

(단위 : 천원)

사업소	소유형태	소재지	구분	기초장부가액	취득	처분	대체증감	상각	손상차손	분할로 인한 변동	장부가액	비고
본사 외	자가	광주시외	-	1,510,050	21,380,520	0	(22,293,968)	0	0	(20,000)	576,602	-
합 계				1,510,050	21,380,520	0	(22,293,968)	0	0	(20,000)	576,602	-

[자산항목 : 투자토지]

(단위 : 천원)

사업소	소유형태	소재지	구분	기초장부가액	취득	처분	대체증감	상각	손상차손	분할로 인한 변동	장부가액	비고
본사 외	자가	경기도	-	30,767,378	12,292,022	(3,945,558)	582,647	0	0	0	39,696,488	-
합 계				30,767,378	12,292,022	(3,945,558)	582,647	0	0	0	39,696,488	-

[자산항목 : 투자건물]

(단위 : 천원)

사업소	소유형태	소재지	구분	기초장부가액	취득	처분	대체증감	상각	손상차손	분할로 인한 변동	장부가액	비고
본사 외	자가	경기도	-	10,211,438	4,007,453	(1,791,387)	187,921	(227,064)	0	0	12,388,361	정액법
합 계				10,211,438	4,007,453	(1,791,387)	187,921	(227,064)	0	0	12,388,361	-

7. 매출에 관한 사항

(1) 매출실적

(단위 : 백만원)

사업부문	주요 제품	2013년		2014년		2015년		비고
		금액	비율	금액	비율	금액	비율	
SEAT 사업부문	차량용의자 완제품	285,166	59.67%	332,615	59.01%	316,125	71.92%	-
	임대용역	1,712	0.36%	1,584	0.28%	2,129	0.48%	-
AL소재 사업부문	주조품 및 AL INGOT	191,050	39.97%	229,454	40.71%	121,277	27.59%	-
소 계		477,929	100.00%	563,652	100.00%	439,532	100.00%	-

(2) 매출계획

매출계획은 고객사의 당월 및 D+4개월 예시 발주가 월별로 UP-DATE되며 연간 생산계획은 OEM사의 공장별 생산계획에 근거하며, 또한 최초 차종별개발 PLAN에 의하여 양산시점부터 D+5년 총 예시 물량이 사업계획의 근거가 되어 당사의 생산 및 매출계획을 수립합니다.

(3) 판매경로 및 판매방법 등

1) 판매조직

고객사(OEM社)의 주문생산량에 의해 생산/판매됨으로 해당사항 없습니다.

2) 판매경로

판매경로는 고객사(OEM社)에 서열납품하는 방식으로 진행되고 있으며 고객사의 차종별 생산계획에 의해 제조 공급하고 있습니다.

3) 판매방법 및 대금지급조건 :

- 수출용 : 월마감 후 익월 현금
- 내수용 : 월마감 후 익월 전자어음

4) 판매전략 :

자동차부품부문은 KMC 광주공장(전량 독점공급) 및 쌍용자동차(주)에 공급하고 있습니다. 고객사(OEM社)의 생산계획에 따라 공급되며 신규차종 수주에 적극적인 참여 및 품질 관리를 통한 경쟁력 확보에 주력하고 있습니다.

8. 수주상황

- 양산예정

- ① 쌍용자동차(주)와 렉스턴 후속(프로젝트명 Y-400)차종 SEAT ASS'Y 공급업체 선정
(3만대/년, 180,000대/총) : 2015-07-14 기타주요경영사항 공시자료 참조

- 양산 완료(공급 中)

- ① 현대다이모스(주)와 뉴카렌스 후속(프로젝트명 RP)차종 SEAT ASS'Y 공급계약 체결
(10.5만대/년, 630,000대/총) : 2011-01-04 단일판매·공급계약 공시자료 참조
- ② 쌍용자동차(주)와 A150(A149) SEAT 관련 우선개발업체로 선정
(2.1만대/년, 252,000/총) : 2011-12-07 기타주요경영사항 공시자료 참조
- ③ 현대다이모스(주)와 쏘울 후속(프로젝트명 PS)차종 SEAT ASS'Y 공급업체 선정
(20만대/년, 1,200,000/총) : 2011-08-25 기타주요경영사항 공시자료 참조
- ④ 현대다이모스(주)와 쏘울 전기차(프로젝트명 PS-EV Car)차종 SEAT ASS'Y 공급업체 선정(0.3만대/년, 18,000대/총) : 2013-12-12 기타주요경영사항 공시자료 참조.
- ⑤ 현대다이모스(주)와 스포티지 R 후속(프로젝트명 QL)차종 SEAT ASS'Y 공급업체 선정
(20만대/년, 1,200,000대/총) : 2013-12-10 기타주요경영사항 공시자료 참조

9. 파생상품 계약현황

10. 경영상의 주요계약 등

- 주식매수선택권 계약체결에 관한 사항

연결회사는 (주)대유위니아 경영권 인수와 관련하여 당초 2014년 11월 04일 주식매매계약을 체결함과 동시에 WINIAMANDO HOLDINGS B.V가 보유하고 있는 지분 30%에 대하여 풋옵션 계약이 체결하였습니다. 2015년도 04월에 기존 주주인 WINIAMANDO HOLDINGS B.V. 가 국내사모펀드에 해당 지분을 모두 매각함과 동시에 해당 지분에 대한 주식매수선택권계약을 체결함에 따라 옵션의 내용도 아래와 같이 변경되었습니다.

① 주식매수선택권 대상주식

(주)대유위니아 발행주식 5,037,828주(30%)입니다.

② 주식매수선택권 계약자에 관한 사항

- 부여자 : (주)대유에이텍외 1인

- 부여받은자 :코에프씨 에스케이 협력사 동반성장 제삼호 사모투자전문회사

③ 주식매수선택권 행사조건

발행회사의 2016년 이후 어느 연도(2016년 포함)의 세전영업현금흐름이 일정수준을 미달하는 경우 투자자는 투자자가 보유하고 있는 발행회사 발행주식의 전부 또는 일부에 대하여 별도의 정하는 주당 매매가격으로 매수하여 줄것을 이해관계인에게 청구할 수 있다.

④ 주식매수청구권 행사가능기간 : 주식양수도계약의 거래종결일~5년이내

10. 시장위험과 위험관리

1) 재무위험요소

당사는 여러 활동으로 인하여 시장위험, 신용위험 및 유동성 위험과 같은 다양한 금융위험에 노출되어 있습니다. 당사의 전반적인 위험관리프로그램은 금융시장의 예측불가능성에 초점을 맞추고 있으며 재무성과에 잠재적으로 불리할 수 있는 효과를 최소화하는데 중점을 두고 있습니다. 이러한 위험 관리는 이사회에서 승인한 정책에 따라 재경팀에 의해 이루어지고 있으며, 당사의 재경팀은 당사의 타부서들과 긴밀한 협조하에 재무위험을 식별하고 있습니다.

2) 신용위험관리

신용위험이란 고객이나 거래상대방이 금융상품에 대한 계약상의 의무를 이행하지 않아 당사가 재무 손실을 입을 위험을 의미합니다. 주로 거래처에 대한 매출채권 및 기타채권과 투자자산에서 발생하며, 동자산의 장부금액은 신용위험에 노출된 최대한도입니다.

3) 유동성위험관리

유동성위험이란 당사가 금융부채에 관련된 의무를 충족하는 데 어려움을 겪게 될 위험을 의미합니다. 당사의 유동성 관리방법은 재무적으로 어려운 상황에서도 받아들일 수 없는 손실이 발생하거나, 당사의 신용도에 손상을 입힐 위험 없이, 만기일에 부채를 상환할 수 있는 충분한 유동성을 유지하도록 하는 것입니다. 당사의 영업활동 및 차입금 또는 자본 조달로부터의 현금흐름은 당사의 정상적인 영업 활동 및 투자활동 등에 필요한 현금 소요량을 충족하여 왔습니다. 당사가 자금을 영업활동을 통해서 창출하지 못하는 상황에 처하는 경우에는 외부차입 및 사채 발행 등을 통한 자금조달을 할 수 있습니다. 당사는 일시적으로 발생할 수 있는 유동성위험을 관리하기 위하여, 금융기관과 한도대출약정을 체결하고 있습니다(주석 29참조).

한편, 당기말 및 전기말 현재 유동성위험 분석내역은 다음과 같습니다(단위:천원).

(당기말)

계정과목	장부금액	계약상현금흐름	1년 이내	1~5년
무이자부금융부채	103,761,235	103,761,235	102,398,880	1,362,355
이자부금융부채	97,610,666	102,370,017	80,915,467	21,454,549
합 계	201,371,901	206,131,252	183,314,347	22,816,904

(전기말)

계정과목	장부금액	계약상현금흐름	1년 이내	1~5년
무이자부금융부채	108,990,676	108,990,676	106,367,862	2,622,814
이자부금융부채	165,476,968	170,221,560	155,822,462	14,399,098
합 계	274,467,644	279,212,236	262,190,324	17,021,912

4) 환위험관리

당사는 원자재의 수입과 관련하여 환율변동위험에 노출되어 있었으나 2015년 07월31일 기준으로 하여 알루미늄소재 사업부문을 물적분할함에 따라 환율변동위험이 존재하지 않습니다.

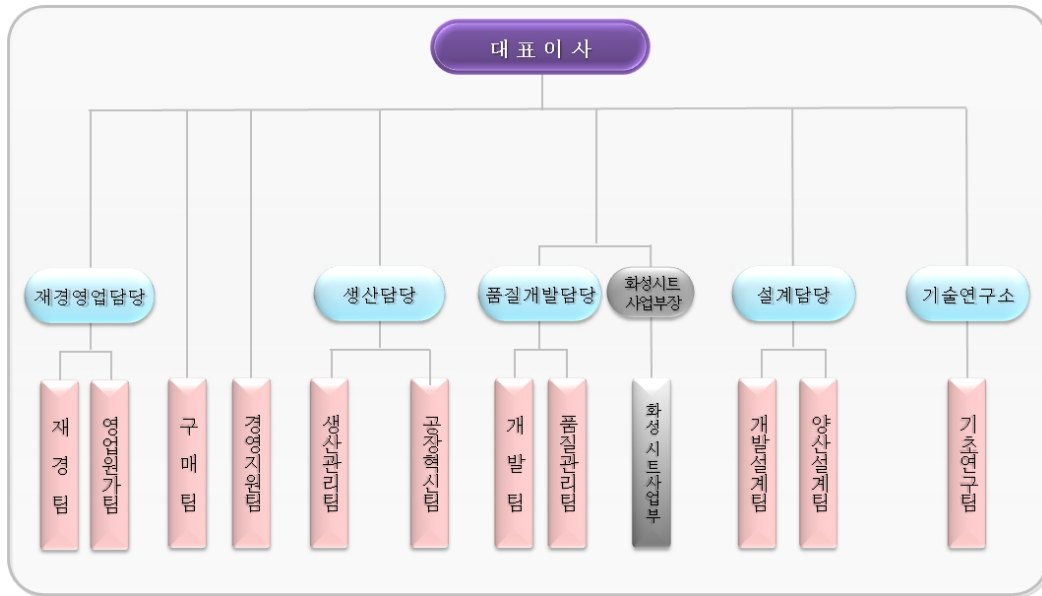
5) 자본위험관리

당사의 경영진은 계속기업으로서 주주 및 채권자 그리고 기타 이해당사자들에게 신뢰를 유지하고, 향후 사업의 발전을 지탱하기 위한 적정자본구조를 유지하는 것을 목표로 회사의 자본을 관리하고 있습니다. 당사의 경영진은 자본구조를 주기적으로 검토하고 있으며, 장단기 자금차입, 회사채발행 및 유상증자 등을 통하여 최적의 자본구조를 유지하고 있습니다. 당사의 자본구조는 차입금에서 현금및현금성자산, 단기에치금, 장기에치금을 차감한 순부채와 자본으로 구성되어 있으며, 당사의 전반적인 자본위험관리정책은 전기와 동일합니다.

한편, 당기말 현재 당사가 자본으로 관리하고 있는 항목의 내역은 다음과 같습니다(단위:천원).

구분	당기말	전기말
총 차입금	86,333,415	165,476,968
차감: 현금및현금성자산 등	(21,947,632)	(29,637,736)
순 차입금	64,385,784	135,839,232
자 본 총 계	114,004,432	95,014,250
총자본차입금비율	56.48%	142.97%

11. 조직도



□ 대유합금(자동차부품-AL휠 소재 사업부문)

※ 당사는 2015년 07월 31일 기준으로 하여 (주)대유에이텍 소재사업부문을 단순물적분할에 의하여 설립된 신설법인으로써 아래의 경영성과의 금액은 분할 후의 법인에서 발생한 금액입니다.

1. 업계의 현황

(1) 산업의 특성

비철금속은 철을 제외한 모든 금속을 의미하여 약 100여종에 이르지만 그 중에서 큰 비중을 차지하는 것은 알루미늄, 동, 아연, 연(납) 등이 있습니다. 비철금속은 단일소재 또는 복합소재 형태로 다양하게 사용되고 있으며 특정 전방산업에 국한하기 어렵고 광범위한 수요처를 가지는 것이 특징입니다. 일반적으로 산업경기에 다소 선행하는 특성이 있으며, 안정적인 수요처 확보를 통한 제품공급과 신기술 등의 접목을 통해 고부가가치의 제품생산의 발전가능성이 높은 산업이라 할 수 있습니다.

(2) 산업의 성장성

현재 익산 AL소재사업부에서 용탕 및 부산물, 알루미늄 휠을 제조하여 (주)대유글로벌에 공급하고 있으며, 다이캐스팅 등을 시중판매하여 향후 발전가능성이 높은 신기술 등의 접목으로 괄목할만한 성장을 이룰 수 있는 분야라 할 수 있습니다.

(3) 경기 변동의 특성

AL소재사업은 자동차 알루미늄휠의 원재료를 공급하고 있으므로 직간접적인 자동차 경기변동과 연관을 맺고 있습니다.

(4) 경쟁요소

비철금속의 제련사업의 경우는 초기 투자비용 및 높은 기술수준이 요구되어 큰 진입장벽이 작용하나 압연 및 압출업은 진입장벽이 크게 높지 않아 중소기업체가 많이 진출하는 경향이 있습니다. 현재 AL소

재사업은 자동차 알루미늄휠의 원재료를 (주)대유글로벌에 공급하므로 안정적인 매출처 확보가 이루어진 상태입니다.

(5) 자원 조달의 특성

비철금속사업은 국내 부존자원의 빈약으로 대부분의 원료를 수입에 의존하고 있으며 이로 인해 국제 원자재가격(LME) 및 세계경제, 중국경제의 흐름, 환율 등에 크게 영향을 받는 특징이 있습니다.

2. 회사의 현황

(1) 영업개황 및 사업부문의 구분

(가) 영업개황

AL소재사업부는 자동차 휠 제조를 위해 알루미늄을 합금으로 가공한 용탕 및 주조품의 형태로 공급하고 있습니다. 또한 지속적인 설비증설을 통한 CAPA 증가 및 수주확보 뿐만 아니라 환율과 원자재 가격 변동을 많이 받는 알루미늄휠 산업의 특성상 국내외 시장의 경기 변동에 유연하게 대처하기 위해 지속적인 원가 경쟁력 확보와 독자 생존력 강화에 노력하고 있습니다.

(나) 공시대상 사업부문의 구분

알루미늄 휠의 원재료를 제조 공급하는 사업이며 『AL소재사업부문』이라고 합니다.

(2) 시장점유율

당사는 신규로 비철금속시장에 진출하여 주요 경쟁업체 현황은 삼보(11.49%), 우신(11.49%), 동남(11.49%), 세진(9.20%), 알테크노(9.20%), 한웅(6.0%), 대유에이텍(5.75%) 등으로 경쟁업체 중 당사는 일곱번째로 알루미늄 합금을 제조하고 있습니다. 당사가 제조, 가공한 제품인 용탕 및 주조품 등을 (주)대유글로벌 및 시중 판매, 기타(산화재)로 판매되고 있습니다.

(3) 시장의 특성

AL소재사업은 현재 자동차부품제조업을 영위하고 있는 (주)대유글로벌에 원재료를 공급함에 완성차 시장의변화에 직간접적인 영향을 받고 있습니다. 고객의 안전 및 디자인위주의 편의사양에 대한 수요에 맞춰 알루미늄 휠에 대한 수요 또한 증가하는 상황을 감안하면향후 매출 등 양적증대가 기대됩니다.

-

4. 주요 제품 등의 현황

(2015. 12. 31 기준)

(단위 : 백만원, %)

사업부문	매출유형	품 목	구체적용도	2015년	비 고
AL소재 사업부문	제품/상품	주조품/ AL INGOT	알루미늄 휠 소재	71,329	-
합 계			-	71,329	-

5. 주요 원재료 등의 현황

(2015. 12. 31 기준)

(단위 : 백만원, %)

사업부문	매입유형	품 목	구체적용도	2015년	비 고
AL소재 사업부문	원재료 및 상품	AL INGOT 99.70%	AL A356.2제조	59,198	-

합 계	-	-	-	59,198	-
-----	---	---	---	--------	---

6. 생산 및 설비 등에 관한 사항

(1) 생산능력, 생산실적, 가동률

○ AL소재 사업부문

- 생산 능력

(단위 : 톤)

품목 및 사업부문	2015년	비 고
알루미늄 휠 주조품	3,410	-
알루미늄 소재	12,250	-

주1) 산출 기준

- 알루미늄 휠 주조품 : 주조기 용량 기준
- 알루미늄 소재 : 용해로 용량 기준

주2) 산출 방법

- 알루미늄 휠 주조품

주조대수(20대)X대당 생산량(220EA)X월 평균근무인수(25일)X개당 중량(15.5KG)X일수

- 알루미늄 소재 : 245톤/일 X 작업일수

- 생산 실적

(단위 : 톤)

품목 및 사업부문	2015년	비 고
알루미늄 휠 주조품	3,505	
알루미늄 소재	11,013	

주1)산출 방법

- 알루미늄휠 주조품: 누적 생산량 × 평균중량
- 알루미늄 소재 : 누적 생산량

- 가동율 (단위 : 시간, %)

품목 및 사업부문	2015년		
	가공가능시간	실제가동시간	평균 가동률
알루미늄 휠 주조품	84,480	80,070	94.78%
알루미늄 소재	25,344	20,752	81.88%

주1) 산출 기준

- 알루미늄 휠 주조품 : 월평균(분) ÷ 60분 × 작업일수(월) × 주조대수
- 알루미늄 소재 : 작업일수 × 24시간/일 × 반사로 대수

주2) 실제 가동 시간

- 작업일수×작업시간×설비가동율로 실제가동시간을 산출

(2) 생산설비에 관한 사항

당사 사업장은 전라북도 익산시(왕궁면)와 완주군 봉동읍(완주산단에 위치하고 있으며, 토지, 건물,

구축물, 시설장치, 기계장치, 차량운반구, 기타유형자산 등의 생산설비를 보유하고 있습니다. 세부 내역은 아래와 같습니다.

[자산항목 : 토지]

(단위 : 천원)

사업소	소유형태	소재지	구분	기초장부가액	취득	처분	대체증감	상각	손상차손	장부가액	비고
본사 외	자가	광주시외	-	6,282,767	-	-	(65,793)	-	-	6,216,973	-
합 계				6,282,767	-	-	(65,793)	-	-	6,216,973	-

[자산항목 : 건물]

(단위 : 천원)

사업소	소유형태	소재지	구분	기초장부가액	취득	처분	대체증감	상각	손상차손	장부가액	비고
본사 외	자가	광주시외	-	15,295,283	-	(114,000)	(191,077)	(63,707)	-	14,926,499	정액법
합 계				15,295,283	-	(114,000)	(191,077)	(63,707)	-	14,926,499	-

[자산항목 : 구축물]

(단위 : 천원)

사업소	소유형태	소재지	구분	기초장부가액	취득	처분	대체증감	상각	손상차손	장부가액	비고
본사 외	자가	광주시외	-	163,460	-	-	(440)	(702)	-	162,318	정액법
합 계				163,460	-	-	(440)	(702)	-	162,318	-

[자산항목 : 시설장치]

(단위 : 천원)

사업소	소유형태	소재지	구분	기초장부가액	취득	처분	대체증감	상각	손상차손	장부가액	비고
본사 외	자가	광주시외	-	1,129,754	-	-	(6,769)	(54,312)	-	1,068,673	정액법
합 계				1,129,754	-	-	(6,769)	(54,312)	-	1,068,673	-

[자산항목 : 기계장치]

(단위 : 천원)

사업소	소유형태	소재지	구분	기초장부가액	취득	처분	대체증감	상각	손상차손	장부가액	비고
본사 외	자가	광주시외	-	3,108,595	-	-	(89,398)	(77,694)	-	2,941,503	정액법
합 계				3,108,595	-	-	(89,398)	(77,694)	-	2,941,503	-

[자산항목 : 기타유형자산]

(단위 : 천원)

사업소	소유형태	소재지	구분	기초장부가액	취득	처분	대체증감	상각	손상차손	장부가액	비고
본사 외	자가	광주시외	-	154,011	-	-	(424)	(10,053)	-	143,533	정액법
합 계				154,011	-	-	(424)	(10,053)	-	143,533	-

7. 매출에 관한 사항

(1) 매출실적

(단위 : 백만원)

사업부문	주요 제품	2015년		비 고
		금 액	비 율	
AL소재 사업부문	주조품 및 AL INGOT	69,873	97.96%	-
	임대수익	1,454	2.04%	

소 계	71,329	100.00%	-
-----	--------	---------	---

(2) 매출계획

당사의 경우 주거래처인 (주)대유글로벌의 사업계획에 근거하여 매출계획을 수립합니다.

(3) 판매경로 및 판매방법 등

1) 판매조직

고객사(OEM社)의 주문생산량에 의해 생산/판매됨으로 해당사항 없습니다.

2) 판매경로

당사의 경우 판매경로는 주요 매출처인 (주)대유글로벌의 주문생산에 의해 알루미늄 원자재를 구입한 후 합금용탕 및 주조품 등의 형태로 공급하고 있습니다.

3) 판매방법 및 대금지급조건 : 월마감 후 익월 전자어음 및 현금

4) 판매전략 :

주)대유글로벌에 합금용탕 및 주조품 공급 및 시중판매하고 있습니다. 완성차 업체와 제품의 개발단계부터 공동으로 참여하여 고객이 요구하는 우수한 제품을 공급하기 위하여 제품의 양산능력, 생산성, 개발능력, 납기대응력, 품질력을 높이기 위해 최선을 다하고 있습니다.

8. 시장위험과 위험관리

1). 재무위험요소

당사는 여러 활동으로 인하여 시장위험, 신용위험 및 유동성 위험과 같은 다양한 금융위험에 노출되어 있습니다. 당사의 전반적인 위험관리프로그램은 금융시장의 예측불가능성에 초점을 맞추고 있으며 재무성과에 잠재적으로 불리할 수 있는 효과를 최소화하는데 중점을 두고 있습니다. 이러한 위험관리는 이사회에서 승인한 정책에 따라 재경팀에 의해 이루어지고 있으며, 당사의 재경팀은 당사의 타부서들과 긴밀한 협조하에 재무위험을 식별하고 있습니다.

2). 신용위험관리

신용위험이란 고객이나 거래상대방이 금융상품에 대한 계약상의 의무를 이행하지 않아 당사가 재무손실을 입을 위험을 의미합니다. 주로 거래처에 대한 매출채권 및 기타채권과 투자자산에서 발생하며, 동자산의 장부금액은 신용위험에 노출된 최대한도입니다.

3). 유동성위험관리

유동성위험이란 당사가 금융부채에 관련된 의무를 충족하는 데 어려움을 겪게 될 위험을 의미합니다. 당사의 유동성 관리방법은 재무적으로 어려운 상황에서도 받아들일 수 없는 손실이 발생하거나, 당사의 신용도에 손상을 입힐 위험 없이, 만기일에 부채를 상환할 수 있는 충분한 유동성을 유지하도록 하는 것입니다. 당사의 영업활동 및 차입금 또는 자본 조달로부터의 현금흐름은 당사의 정상적인 영업활동 및 투자활동 등에 필요한 현금 소요량을 충족하여 왔습니다. 당사가 자금을 영업활동을 통해서

창출하지 못하는 상황에 처하는 경우에는 외부차입 및 사채 발행 등을 통한 자금조달을 할 수 있습니다. 당사는 일시적으로 발생할 수 있는 유동성위험을 관리하기 위하여, 금융기관과 한도대출약정을 체결하고 있습니다.

한편, 당기말 현재 당사의 유동성위험 분석내역은 다음과 같습니다(단위:천원).

<당기말>

계정과목	장부금액	계약상현금흐름	1년이내	1~5년
무이자부금융부채	22,987,532	22,987,532	21,987,532	1,000,000
이자부금융부채	58,847,926	58,847,926	53,997,926	4,850,000
합 계	81,835,458	81,835,458	75,985,458	5,850,000

4). 환위험관리

당사는 원자재의 수입함에 따라 외화 지출이 발생하고 있습니다. 이로 인해 환율변동위험에 노출되는 환포지션의 주요 통화로는 USD가 해당합니다. 당사는 경상적인 거래와 관련이 없는 외환거래를 금지하고 있으며, 환율의 변동 등 환위험을 주기적으로 모니터링, 평가 및 관리하고 있습니다.

5). 자본위험관리

당사의 경영진은 계속기업으로서 주주 및 채권자 그리고 기타 이해당사자들에게 신뢰를 유지하고, 향후 사업의 발전을 지탱하기 위한 적정자본구조를 유지하는 것을 목표로 회사의 자본을 관리하고 있습니다. 당사의 경영진은 자본구조를 주기적으로 검토하고 있으며, 장단기 자금차입, 회사채발행 및 유상증자 등을 통하여 최적의 자본구조를 유지하고 있습니다. 당사의 자본구조는 차입금에서 현금및현금성자산, 단기예치금, 장기예치금을 차감한 순부채와 자본으로 구성되어 있으며, 당사의 전반적인 자본위험관리정책은 전기와 동일합니다.

한편, 당기말 현재 당사가 자본으로 관리하고 있는 항목의 내역은 다음과 같습니다(단위:천원).

구 분	당기말	전기말
총 차 입 금	56,161,296	-
차감: 현금및현금성자산 등	825,547	-
순 차 입 금	55,335,749	-
자 본 총 계	6,540,167	-
총자본차입금비율	846.09%	-

□ 대우SE

가. 업계의 현황

※ 태양광부문

(1) 산업의 특성

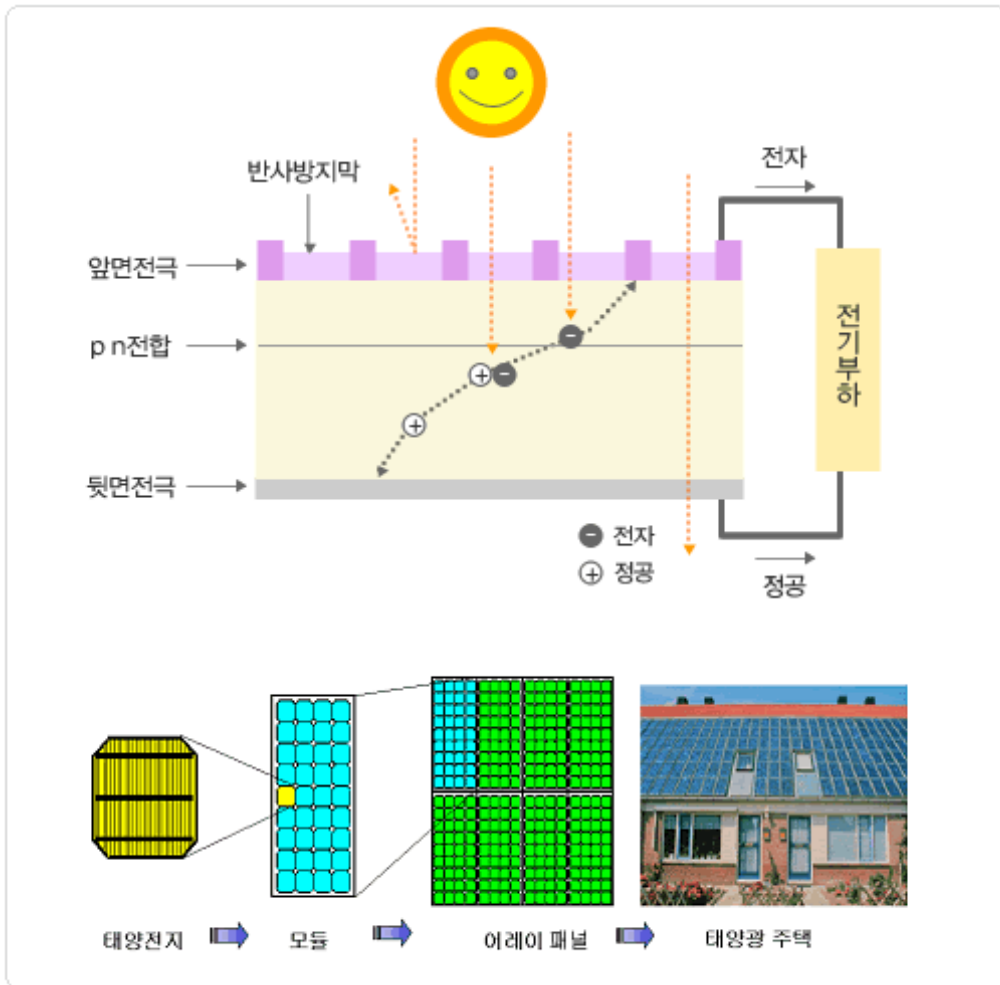
지구상 모든 에너지의 근원이 되는 태양으로부터 복사되는 빛에너지를 활용한 대표적 친환경산업이 태양광산업입니다. 태양광산업은 고부가가치 종합산업으로서 다양한 연관 산업으로 이루어져 있습니다. 태양전지와 관련하여 주원료인 실리콘과 반도체산업 기술을 핵심으로 하는 화학 산업과 이러한 원자재를 이용하여 태양전지를 제조하는 정밀기기 및 반도체 산업, 태양광모듈의 제조와 관련된 EVA, Back sheet의 주재료인 PVF나 폴리에스텔 아크릴등의 화학 산업과 제조기기, 자동화기기 등 기계장치산업이 뒷받침 되어야 하며, 전력변환과 수송을 수반하므로 전기전자 산업과도 밀접한 관련을 가지고 있습니다. 또한 태양광모듈의 설치에 주력에서는 기존건물의 부합이나 신축건물의 건자재 일부로서도 사용되어 건축 산업과 유기적 발전이 요구되며 발전소에서는 대형 토목산업과 불가분의 관계에 있고, 웹 모니터링 서비스는 정보통신 산업과의 연계로 가능한 서비스라 하겠습니다.

① 태양전지 및 모듈의 원리

태양전지란 광전효과(Solar Voltaic Effect)를 이용하여 빛에너지를 전기 에너지로 변환시키는 반도체 소자입니다. 광전효과란 금속과 반도체의 접촉면 또는 반도체의 p-n 접합에 빛을 받으면 반도체 중에 만들어진 전자와 정공의 이동으로 전기가 발생하는 현상을 말합니다.

태양전지를 직렬 병렬로 연결하여 출력을 높이는 것처럼 수개의 태양전지를 연결한 것이 태양광 모듈입니다. 수개의 태양전지를 강화유리/EVA/태양전지/EVA/back sheet 형태로 밀봉하여 모듈이 제조되며, 이 수개의 모듈이 직렬과 병렬로 연결되어 태양광 발전 시스템을 구축하게 됩니다. 이러한 과정은 다음의 그림을 참조하시기 바랍니다.

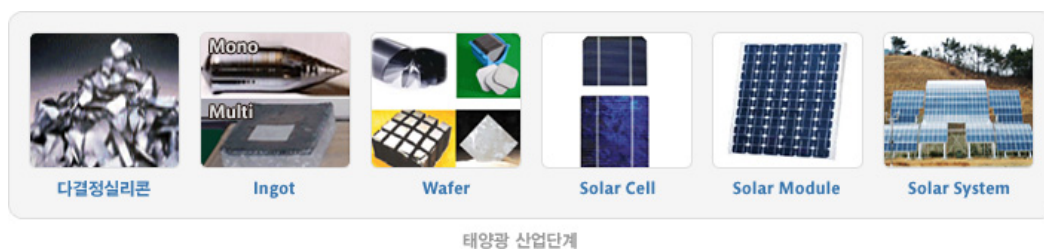
[참고 : 태양전지 및 모듈의 원리] (출처: 한국에너지 기술연구원 태양전지연구단)



② 태양전지 및 모듈의 생산단계

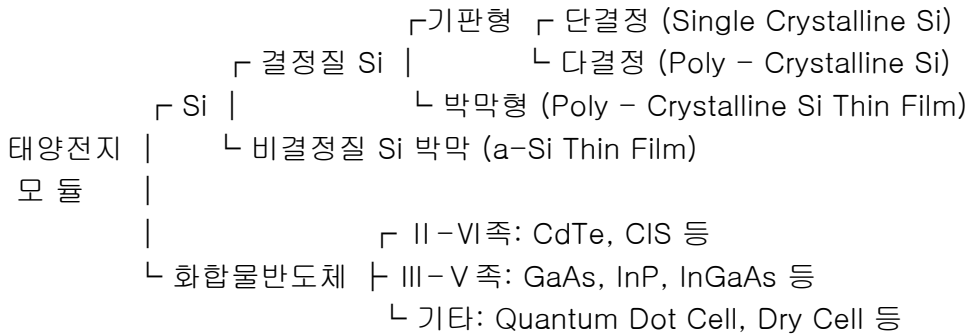
태양전지 및 모듈은 폴리실리콘으로부터 잉곳과 웨이퍼로 가공 후, 태양전지와 모듈화 과정을 거쳐서 상업용 발전이나 가정용으로 이용됩니다. 이러한 과정은 다음의 그림을 참조하시기 바랍니다.

[참고 : 태양광 Value-chain] (출처: 국무총리실 웹사이트 <http://smgc.go.kr>)



③ 태양전지 및 모듈의 종류

태양전지 및 모듈의 종류로는 재료에 따라 결정질 실리콘, 비정질 실리콘, 화합물 반도체 등으로 분류됩니다. 이를 정리하면 다음과 같습니다.

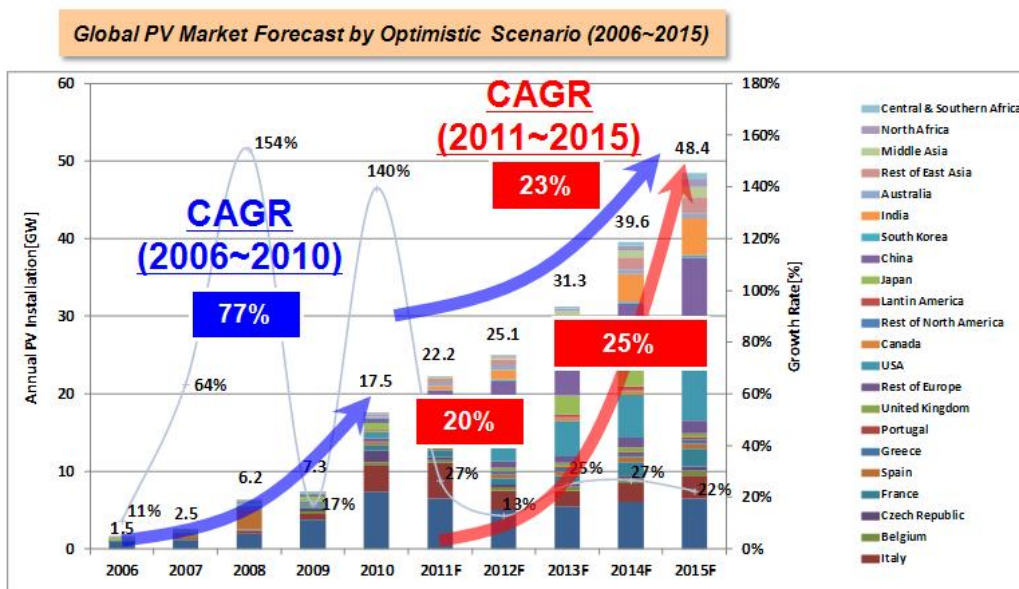


(2) 산업의 성장성

① 해외 태양광 시장 전망

해외 태양광 시장은 기존의 주요 연료원이었던 탄소연료 자원의 고갈에 대한 우려에 따라, 그 수요가 2008년도까지 최근 3개년간 급격히 성장하였으나, 2009년도에는 세계 경제의 위축으로 인하여 성장률이 급격히 하락하였습니다. 2010년에는 독일, 미국, 일본, 중국 등 주요 선진국들의 지구온난화 방지를 위한 신재생에너지 투자에 대한 의지 강화와 세계 경제의 회복에 힘입어 16.6GW 규모로 성장하였습니다. 하지만, 2011년은 또다시 유럽발 세계 금융위기에 따른 해외 주요 태양광시장의 수요 감소와 업체들의 공격적 설비증설로 공급과잉이 발생하여 수급의 불균형이 초래됨으로써 태양광 제품들의 악성 재고가 확대되어 판매가격의 하락이 산업에 부정적인 영향을 미쳐왔습니다. 그러나 한편으로는, 제품가격이 낮아짐에 따라 태양광에너지의 경제성이 확보되어 2011년 시장규모는 전년대비 30% 이상 증가한 22.2GW 규모로 성장하였습니다. 2012년에도 재고 증가로 인한 가격하락이 지속되고 있으며, 최대 시장인 유럽의 부채 위기 악화로 인하여 기존 시장에서의 수요는 증가하지 않고 있으나, 2012년 7월부터 정부 보조금 지원제도를 재시행하는 일본의 신규 시장 확대 및 미국 시장의 확대가 예상되고 있어, 전체 해외 시장은 전년도보다 성장할 것으로 전망됩니다.

[참고 : 태양광 시장 전망] (출처: SNE 리서치(전 Solar&Energy) 2011 발표자료)



② 국내 시장 전망

우리나라의 경우 2007년까지 태양광발전시스템 누적설치규모가 67MW 그쳤으나, 2008년도에 들어

정부의 적극적인 신재생에너지 지원정책에 힘입어 누적 설치규모가 343MW로 급격히 증가하였습니다.

그러나, 2008년 9월부터 시작된 갑작스런 경제위기와 급격히 증가된 태양광 지원예산의 부담으로 정부는 당시 남아있는 발전차액지원금(FIT) 규모를 2009년부터 2011년까지 연차적으로 98MW, 132MW, 162MW로 지정하고 2012년부터는 RPS(Renewable Portfolio Standard:공급의무화제도)를 적극적으로 도입하기로 결정하였습니다. 현재 정부에서는 '그린홈100만호'와 RPS제도(Renewable Portfolio Standard:공급의무화제도) 도입을 통하여 국내시장을 지원육성할 계획입니다.

특히, 2012년도부터 도입된 RPS 제도에 의해 태양광발전 별도 의무량이 확정되어 앞으로 국내 태양광시장 성장에 기여를 할 것으로 전망됩니다. RPS 태양광발전 별도 의무량은 2012년부터 2015년까지 연차적으로 220MW, 330MW, 330MW, 320MW로 지정되었습니다. 이러한 정부의 정책과 함께 판매가격의 지속적인 하락으로 인하여 태양광발전의 경제성이 개선되고 있어 현재 태양광시스템 수요는 증가하고 있으며 국내 태양광시장은 점차 성장할 것으로 예측됩니다.

(3) 경기변동의 특성

태양광 산업은 현재까지 보조금에 의해 변동성이 큰 정부 주도형 산업이므로 국가의 보급정책 및 국가 정부보조가 그 수요의 주를 이루고 있습니다. 그렇기 때문에 전반적인 시장의 분위기는 경기변동에는 크게 민감하지 않습니다. 다만, 고유가의 지속과 석탄원재료의 가격상승 등이 국가적 차원에서 전체 태양광산업에 활력을 불어넣는 기회를 제공할 수는 있으며 에너지에 대한 국가의 정책결정에 영향을 미칠 수 있습니다. 현재 신재생에너지 분야의 태양광산업은 각국의 보급정책 및 보조금 정책에 따라 그 민감도가 유난히 높습니다. 한편, 세계 최대 전력소비국인 미국의 경우 오바마 정부 들어 재생에너지법, 신재생에너지산업 진흥계획(아폴로 프로젝트)등 적극적인 신재생에너지 육성정책과 2009년 7월 대체에너지 발전사업 관련 추가대책 발표로 인해 새로운 태양광성장 시장으로 예측되고 있으며, 발전차액지원제도를 시행하고 있는 중국도 추가적으로 2009년 3월 추가 보조금 지급정책 시행으로 인해 주목받는 시장으로 성장하고 있어, 기존의 유럽에서 미국과 중국으로 이동하면서 지속적인 성장을 이끌어가고 있습니다.

(4) 경쟁요소

신재생에너지 산업 분야에서 태양광 산업과 비교될 수 있는 분야는 풍력, 연료전지, 지열등이 있습니다. 이 중 태양광발전 시장은 신재생에너지분야에서 가장 빠른 성장률을 나타내고 있습니다.정부는 최근 저탄소 녹색성장을 선언하고, 그린에너지 발전전략을 수립,공포했으며, 22개의 성장동력산업을 발굴해 발표한 바 있습니다. 이 중 태양광산업은 조기 성장동력 산업으로서 핵심적인 저탄소 녹색성장 주도주라고 할 수 있습니다.현재 지식경제부는 전 세계 태양광시장 규모를 2012년 1000억 달러로 추산하고 있습니다. 국내 시장 규모는 2020년 1조4000억원, 2030년 6조원을 예상하고 있습니다따라서 지경부는 2030년까지 전체 에너지비중의 4.1%를 태양광에너지로 확보한다는 목표하에 지원을 확대할 계획입니다.

(5) 관련법령 또는 정부의 규제

i) 신에너지 및 재생에너지 개발·이용·보급촉진법

이 법은 신재생에너지 및 재생에너지의 기술개발·이용·보급촉진과 신에너지 및 재생에너지산업의 활성화를 통하여 에너지를 다양화하고, 에너지의 안정적인 공급, 에너지 구조의 환경친화적 전환 및 온실가스 배출의 저감을 추진하기 위한 것으로 태양 에너지는 신에너지 및 재생에너지에 포함되어 당사의 영업활동의 영향을 받습니다.

ii) 에너지법

이 법은 안정적이고 효율적이며 환경친화적인 에너지수급구조를 실현하기 위한 에너지정책 및 에너지 관련 계획의 수립·시행에 관한 기본적인 사항을 정하고 있으며 당사의 영업활동은 동법의 영향을 받습니다.

iii) 전기공사업법

전기공사업법은 전기공사업 및 전기공사의 시공, 기술관리, 도급에 관한 기본적인 사항을 정함으로써 전기공사업의 건전한 발전을 도모하고, 전기공사의 안전하고 적정한 시공을 확보하고자 하는 법률이며, 당사가 영위하는 전기공사업은 동법의 영향을 받습니다.

나. 회사의 현황

(1) 사업부별 실적

[2015. 12. 31 현재]		(단위 : 백만원)					
사업부문	매출유형	품 목	구체적용도	주요상표 등	매출액	매출비중	비 고
태양광모듈사업	제품	태양광모듈	현대중공업등 PV모듈 OEM생산 및 자가모듈 생산	-	32,587	67.01%	
자동차부품사업	제품	LPI 가스탱크	현대자동차/기아자동차등 납품	-	16,043	32.99%	
합 계	-	-	-	-	48,630	100.00%	

당사는 2010년 12월 28일 주식회사 대유에이텍의 태양광 모듈사업 부문을 단순물적 분할하여 신설된 법인으로 태양광 모듈을 현대중공업 및 태양광 제조회사에 OEM방식으로 납품하고 있습니다. 또한 2013년 자가모듈을 개발하여 2014년부터 시스템 설치업체로 판매 하고 있습니다.

자동차의 사업부의 경우 2011년 5월에 LPI 탱크사업에 진출하여 현대자동차그룹에 대부분을 공급하고 있습니다. 회사의 (주)캐놀과 제품공급계약을 맺고 있으며 회사는(주)캐놀에 원재료 구매대행 및 외주가공을 통해 완제품을 매입하여 현대자동차그룹등에 공급하는 형태를 갖추고 있습니다.

태양광산업은 폴리실리콘 -> 잉곳/웨이퍼 -> 태양전지 -> 모듈 -> 시스템 및 발전의 Value chain을 형성하고 있습니다. 태양전지 모듈 및 시스템사업은 Value chain에서 Up-stream의 사업을 영위하는 폴리실리콘 가격 변화에 많은 영향을 받습니다.

과거 폴리실리콘 가격은 2004년 하반기 이후 수급 불균형이 나타나면서 가격 상승세를 시현한바 있습니다. 중국 수입 가격을 기준으로 2004년 평균가격은 15\$/kg 수준이었으나, 이후 수급 불균형 심화로 2008년 6월 240\$/Kg 까지 급등 한 바 있습니다. 그러나 이후 2008년 하반기 금융위기와 2009년 이후 세계적인 생산능력 확대에 따른 공급 과잉 영향으로 하락세를 기록하며, 최근 70\$/kg 선(2011년 2월 기준)을 유지하고 있습니다.

이에 따라 당사의 태양전지 모듈 및 시스템도 가격이 빠르게 하락하고 있습니다. 2009년 (2.5달러/WP)수준에서 2011년에는 (1.7달러/WP)까지 하락할 것으로 예상하고 있습니다.

(2) 경쟁력

① 생산성

당사는 물적 분할 이전 주식회사 대유에이텍에서 태양광 모듈 생산을 영위할 당시 2010년 기준으로 현대중공업 및 현대중공업의 타 OEM사 대비하여 동일 설비를 이용하여 15% 이상 추가생산이 가능한 것으로 추산하고 있습니다.

당사의 효율적인 생산시설 이용 능력으로 타사보다 높은 생산성을 통해 생산시설 대비 높은 생산량을 산출할 수 있습니다.

② 가격 경쟁력

당사 소재지는 충주 첨단산업단지내에 소재하고 있습니다. 산업단지로서는 저렴한 공장 부지를 확보할 수 있었으며, 충주시 및 주변 지역으로부터 우수한 기술 인력 확보가 용이합니다. 당사의 제조 설비는 현대 중공업의 모듈 공장과 유사한 기종으로 구축되었으며 현대중공업이라는 대기업과 공동으로 주요 설비를 구입함으로써 투자를 절감 할 수 있었고, 초기 무상 기술 이전을 통해 조기에 생산기술을 확보 함으로써 혁신적인 가격 경쟁력을 확보 하고 있는 것으로 판단됩니다.

③ 품질

품질 경쟁력은 단기간에 확보 하기 힘든 분야 입니다. 노동품질, 설비 품질, 관리품질 등 모든 요소가 결합된 복합적인 분야입니다. 당사는 초기 현대중공업으로부터 집중적인 품질기술 지도를 통해 문제점을 개선해 나감으로써 단기간 내에 안정적 품질 수준을 확보 할 수 있었습니다.

(3) 원재료동향

태양전지 모듈은 태양광 입사면으로부터 철편 강화유리, 충전재(EVA), 태양전지(Cell), 충전재(EVA), 표면재 (Back Sheet)와 각 Cell을 전기적으로 연결시켜주는 금속 재질의 Wire (Interconnect, Bus Bar)로 구성되어 있습니다.

Cell은 무상사급으로 HYMS 등에서 공급받아 Cell가격을 제외한 조립공정 및 기타 부자재 가격으로 만들고 있습니다.

유리는 가격 경쟁력 및 공급문제점 해소 등을 위해 HYMS의 유상 사급(구매 대행)을 이용해 구매 하고 있으며 1년단위 고정단가로 계약이 이루어지므로 단가의 영향을 받지 않습니다.

당사는 2011년 12월부터 B/SHEET 관련 사업을 신규로 시작하여 태양광 모듈의 일부 부품인 B/SHEET를 롤로 수입하여 커팅 작업을 거쳐 HYMS에 납품 진행 중에 있습니다. 따라서 당기에는 해당 원재료가 주요 원재료에 추가되었습니다.

(4) 생산 및 생산설비

① 생산능력

기존의 40MW였던 설비를 2011년 02월 01일 생산설비 증설로 연간 80MW태양광 전지 모듈을 생산할 수 있습니다. 기존 4대였던 태빙기를 8대로 늘렸으며 라인네이더 3대를 추가하여 7대로 늘렸으며 시뮬레이터를 1대 늘려서 생산량을 40MW에서 80MW로 증가 시켰습니다. 일반적으로 시뮬레이터 1대에 볼수 있는 양은 40MW이며 태빙기는 1대당 10MW 생산 가능 라미네이터는 1대당 12MW 정도 생산가능합니다.

구분	설비수	(분/모듈)	일가동시간 (분)	년가동일수 (일)	모듈용량 (W)	설비별CAPA (w)	비고
태빙	8	6.8	1,200	300	220	93,176,470.6	6*10
라미네이터	7	6.3	1,200	300	220	88,000,000.0	CELL기준

② 생산실적 및 가동률

분할 전 (주)대유에이텍의 태양광부분 2010년 생산실적은 40MW로 18,165백만원이며, 당기에는 80MW로 설비 증설에 따른 생산량 증가로 80MW 매출액 기준으로 44,351백만원입니다.

③ 설비의 신설

당사는 현재 효율성 높은 모듈 생산을 위한 신규설비 구축 및 Upgrade를 위한 다방면으로 검토하고 있습니다.

(5) 매출

① 매출실적

당사의 매출은 태양광 모듈과 LPI연료탱크, LPG일반용기로 구성되어집니다. 당사는 2010년 12월 28일 주식회사 대유에이텍의 태양광 모듈사업 부문을 분할하여 신설되었으므로 2010년에는 실질적인 영업활동이 일어나지 않아 매출액이 발생하지 않았습니다. 또한 LPI연료탱크는 2011년, LPG일반용기는 2013년터 사업을 시작하였습니다.

분할 후 (주)대유에스이의 태양광모듈사업/자동차부문사업의 2015년 총 매출액은 48,630백만원이며, 그 상세내역은 다음과 같습니다.

(단위: 백만원)

구분	2014년			2015년		
	태양광 모듈	LPI 용기 등	소계	태양광 모듈	LPI 용기 등	소계
매출액	44,351	25,964	70,315	32,587	16,043	48,630

2013년 국내 및 전세계적으로 태양광제품의 공급과잉과 이에 따른 급격한 제품가격 하락으로 인해 많은 태양광 회사들이 심각한 경영난을 겪는 등 매우 힘든 시간을 보냈습니다. 반면 당사는 현대중공업 계열회사 HYMS와 다른 OEM 회사와의 유기적인 관계형성 및 품질,납기 등 거래조건의 충실한 이행으로 어려운 시기를 이겨내고 있으며, 현재 자가모듈의시장판매를 통하여 새로운 수익력을 창출하고자 노력하고 있습니다.

김제소재 LPI연료탱크의 영업 및 판매 부문도 신규 차종의 수주 등을 통한 안정적인 생산체제로 돌입하면서 양적 증대 및 이익실현에 기여하고 있습니다.

② 판매방법 및 조건

당사는 직접판매하는 방식으로 진행 중이며, 별도의 대리점이나 판매법인은 보유하고 있지 않습니다. 당사가 생산하고 있는 태양광 모듈은 현대중공업 계열회사인 HYMS 및 태양광 제조회사에 OEM으로 납품하고 있으며, LPI연료탱크는 현대자동차그룹과 지엠코리아등에 납품하고 있습니다.

(6) 수주현황

당사의 보고서 제출일 현재 확보한 수주현황은 다음과 같습니다.

[2015. 12. 31 현재]			(단위 : 천장, 백만원)						
품목	수주일자	납기	수주총액		기납품액		수주잔고		비고
			수량	금액	수량	금액	수량	금액	
태양광 모듈	2015.01.01	2015.12.31	197	32,587	197	32,587	-	-	-
LPI가스탱크	2015.01.01	2015.12.31	70	16,043	70	16,043	-	-	-
합계			267	48,630	267	48,630	-	-	-

(7) 시장위험과 위험관리

① 금리위험

금리변동으로 인해 당사의 재무상태에 대해 미치는 영향은 극히 작다고 판단됩니다.

② 가격위험

당사가 공급하고 있는 판매가격은 매년 납품처와 갱신하여 계약하고 있습니다. 당사의 납품가격은 당사의 총 투입 원가에 적정 이윤을 추가하여 결정되므로 당사가 노출되는 가격위험은 미미한 것으로 판단됩니다.

③ 환위험

당사가 생산하고 있는 판매가격은 원화기준으로 결정되며, 원자재 중 일부를 일본과 중국에서 수입하지만 그 비중은 상대적으로 적으므로 당사가 환위험에 노출되는 정도는 미미하다고 판단됩니다.

④ 정부정책 변화에 따른 시장위축 가능성

당사가 영위하고 있는 태양광 발전 산업을 비롯한 신재생에너지사업 및 자동차 LPI탱크사업의 시장 형성 및 기술개발 등은 정부의 정책적 지원이 핵심적인 역할을 하고있으므로, 향후 정부의 정책변화에 따라 산업의 성장성과 당사의 실적이 영향을 받을 수 있습니다.

그러나 당사는 현대중공업과 현대자동차그룹의 안정적인 계약으로 그 위험은 다른 경쟁사 대비 낮은 것으로 판단됩니다.

(8) 파생상품 거래 현황

당사는 보유하고 있는 파생상품이 없습니다.

(9) 연구개발 활동

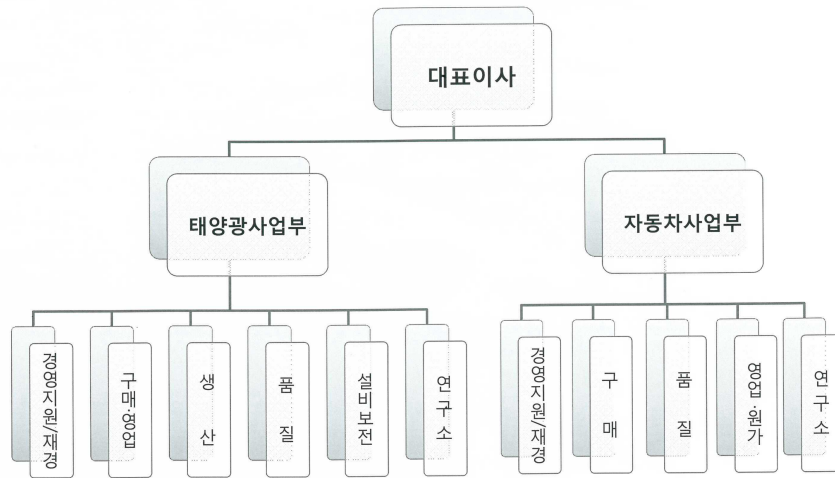
① 연구개발활동의 개요

당사의 연구개발은 태양광 사업부와 자동차사업부에 각각 연구소가 설치되어 있으며 공정기술과 신규 개발에 관한 내용을 중점적으로 연구하고 있습니다.

② 연구개발 담당조직

회사의 조직도를 참고하시기 바랍니다.

(주)대유SE 조직도



③ 연구개발 비용

당사의 연구개발비에 대한 비용은 연구개발인력의 급여 및 기타비용으로 판매비와 관리비로 처리하고 있습니다.

④ 연구개발 실적

회사의 최근 연구개발 실적은 다음과 같습니다.

○ 태빙공정 기술

태빙 머신 cell stress 최소화 조건 test를 통하여 레시피 연구 및 기계특성 연구를 통하여 String 생산성 향상

○ 부상공정

납땜 방법 연구를 통한 모듈품질 성능 향상

○ 라미네이터공정

Gel test를 통한 레시피 연구

○ 시뮬레이터 공정

모듈 출력 측정 및 조건 관리를 통한 성능 향상

○ 모듈 출력 향상 기술개발

㉠ 효율 손실 최소화 연구

셀-리본간 박리 시험 재질 시험 등을 통한 솔더링 개발 및 셀 타입 두께 등에 따른 최적의 레시피 개발

㉡ 광투과성 향상

광투과도 향상을 통한 출력 향상 극대화 주요자재 표면 패턴에 따른 광 굴절을 연구 및 효율 영향 분석등을 통한 모듈 라미네이팅 방법 연구.

(10) 그 밖에 투자 의사결정에 필요한 사항

① 지적재산권 현황

당사는 현재 보유하고 있는 특허권과 실용신안권은 아래와 같습니다.

구 분	내 용	취득일
특허권	기어펌프용 플라스틱 기어의 제조방법 및 그 제품	2012-02-06
특허권	가스차량용 듀오텍크 제조방법	2012-04-30
특허권	엘피아이 차량의 연료탱크형 밸브장치	2012-05-02
특허권	가스차량용 듀오텍크	2012-05-31
특허권	독립형 리저버드컵과 이를 사용하는 연료탱크	2012-05-31
실용신안권	압력용기 차양막	2012-08-31

□ 스마트홀딩스(대유몽베르CC)

1. 사업의 개요

당사가 사업을 영위하고 있는 골프장 레저 산업은 골프 대중화의 확산, 주 5일 근무제의 실시 등에 따라 그 수요는 크게 증가해왔습니다. 2013년 국내 회원제 18홀 골프장의 EBITDA 이익율은 11.4%, 회원제 27홀 골프장은 11.9%, 회원제 36홀 골프장은 21.0%로 전체 평균 14.9%의 수치를 보이고 있으며, 퍼블릭의 경우 2012년 평균 EBITDA 이익율이 44.7%에 달하고 있습니다.

(1) 산업의 특성

1900년에 외국인 고문관이었던 영국인에 의해 만들어진 원산골프장을 효시로 100여년의 역사를 가지고 있는 국내 골프산업은 1998년 박세리 선수의 세계 메이저 대회 우승과 '99년 김대중 대통령의 '골프대중화선언' 발표 및 정부의 잇달은 골프 관련 규제완화정책 등으로 인해 호황 업종으로 부상하기 시작하였습니다.

골프장 사업에 진출하는 기업들도 과거에는 대기업 중심이었으나 최근에는 현금동원력이 뛰어난 중견 기업들 중심으로 성황을 이루고 있으며, 이들 기업들은 과거 대기업과 달리 철저한 사업분석 후 골프업에 진출하는 특징을 보이고 있습니다.

골프장의 유형을 살펴보면, 골프장은 일반적으로 이용형태, 지형특성, 입지특성, 규모에 따라 분류할 수 있는데 이용형태에 따라서는 회원제 골프장과 퍼블릭 골프장으로 나눌 수 있습니다. 회원제 골프장은 회원을 모집하여 회원권을 발급하고 예약에 의해 이용하는 골프장이며, 퍼블릭 골프장은 회원을 모집하지 않고 도착 순서나 예약에 의해 이용하는 골프장으로 누구나 이용할 수 있고 이용요금도 저렴한 편입니다.

퍼블릭 골프장을 규모에 따라 구분하면 18홀 이상의 정규 퍼블릭 골프장과 9홀의 일반 퍼블릭 골프장, 3홀 이상 8홀 이하의 간이골프장 등으로 구분되며, 회원제 골프장은 18홀, 27홀, 36홀로 구분됩니다. 지역의 특성에 따라서는 산악형, 내륙형, 해안형 등으로 분류되는데 국내 골프장은 대부분 산악형으로 건설되고 있습니다.

국내 골프장 시장규모는 2008년은 36,102억원, 2009년 37,818억원, 2010년 38,275억원, 2011년 39,354억원, 2012년 40,737억원으로 경기변동과 상관없이 매년 꾸준히 성장 중인 것으로 나타나고 있습니다. 이는 주변산업을 제외한 순수한 골프장 운영업체의 매출액과 캐디피의 합계 규모로 골프용품 산업, 골프연습장 산업 등 포괄적인 골프산업의 시장규모를 추정한다면 그 규모는 훨씬 커지게 됩니다.

니다.

골프장업체들의 영업이익율을 살펴보면 2013년 국내 회원제 18홀 골프장의 EBITDA 이익율은 11.4%, 회원제 27홀 골프장은 11.9%, 회원제 36홀 골프장은 21.0%로 전체 평균 14.9%의 수치를 보이고 있으며, 퍼블릭의 경우 2012년 평균 EBITDA 이익율이 44.7%에 달하고 있어, 회원제 골프장보다 퍼블릭 골프장의 영업이 호황을 누리고 있는 중입니다.

(2) 산업의 성장성

국내 골프장 이용객수는 1980~90년 동안에는 연평균 16.0% 증가, 1990~2000년 동안에는 연평균 12.5%씩, 2000년~2009년 동안에는 9.9%씩 증가, 국내 경기변동과 관계없이 매년 성장하고 있습니다. 2013년 이용객수는 내수침체에도 불구하고 전년에 비해 6.7% 늘어난 2,941만명에 달했습니다.

회원제 골프장의 이용객수는 2013년에 1,735만명으로 전년보다 4.1% 증가했으며, 퍼블릭골프장의 이용객수는 1,048만명으로 전년보다 11.6% 급증하면서 사상 최초로 1,000만명을 돌파했습니다

주 5일제의 확산에 따른 국내 레저시장의 급성장 및 소득수준의 증가, 일부 계층의 전유물로 여겨던 골프에 대한 부정적 인식의 완화, 전업주부들의 여가시간 증가로 인한 여성골프의 증가 등으로 인해 국내 골프 인구는 당분간 꾸준한 성장세를 유지할 것으로 전망되고 있습니다.

[상기 내용 중 골프장 시장 규모, 골프장 EBITDA 이익율, 골프장 이용객수 출처 : 레저백서 2013]

(3) 경기변동의 특성

골프산업의 특성상 국내 골프장의 경우 경기변동에 크게 민감하지 않으며 다만 계절적 기온 변화에 따라 이용객수가 변동되는 특징을 보입니다. 5월, 6월, 10월 이용객수가 가장 많으며, 1월과 2월은 추위와 눈으로 인한 비수기로 나타나고 있습니다.

(4) 경쟁요소

골프장 건설에 많은 자금이 필요하다는 점과 골프장 부지에 대한 인허가 및 사업승 인 등에 대한 각종 규정 등으로 인해 골프산업은 신규진출이 어려운 진입장벽이 있어 신규업체에게는 어려움으로 작용하나 기존 업체는 안정적으로 경영할 수 있다는 잇점으로 작용합니다.

(5) 관계법령 또는 정부의 규제 등

골프 산업은 체육시설 설치 이용에 관한 법률, 국토의 계획 및 이용에 관한 법률, 국유재산관리법 등의 적용을 받고 있습니다.

2. 회사의 현황

(1) 영업개황

당사는 골프장 레저시설 개발 및 운영 등의 사업을 영위하고 있습니다. 2011년 10월 5일 (주)동강홀딩스와 공동사업약정을 체결하고, 주식회사 동우로부터 경기도 포천시 소재 36홀 회원제 골프장시설을 공동으로 양수하여 운영(민법상 조합계약)하고 있습니다.

(2) 시장점유율

골프장 레저 시설 개발 및 건설, 운영 산업 특성상 시장점유율은 추산하기가 어렵습니다.

(3) 시장 경쟁력

몽베CC는 경기북부의 수려한 자연을 그대로 복원시킨 36홀코스입니다. 북코스는 능선지형을 활용한 도전적이고 흥미있는 남성적인 코스이며, 남코스는 아기자기한 맛을 살리면서도 섬세함과 정교함이 요구되는 여성적 코스로 36홀 각각의 독립된 홀들은 저마다의 난이도와 특징을 지니고 있습니다. 특히 골프장 인근에는 궁예와 왕건의역사와 전설이 깃든 명성산과 망무봉, 그리고 아름다운 산정호수가 위치해 있어 골프와 함께 볼거리, 먹거리, 즐길거리 등 진정한 힐링을 맛볼 수 있는 뛰어난 환경을 갖추고 있습니다.

이처럼 대유몽베르컨트리클럽은 뛰어난 자연환경 바탕위에 수려한 비경을 자랑함과 동시에 국내 최고수준의 골프코스를 겸비하여, 지난 4월에는 골프다이제스트가가 주관하여 2년마다 선정하는 “대한민국 베스트 골프코스”에 2회 연속 선정되었으며, 레저신문 주관으로 2년마다 선정하는 “친환경 베스트 골프장”에 '07년부터 '13년까지 총 4회 연속 선정되었습니다.

아울러, 수도권을 비롯한 인근 지역 교통접근성은 뛰어나진 않으나 양호한 편으로 평일기준 강남기준 약 1시간 30분 거리에 있으며, 서울(구리)~포천간 민자고속도로 및 향후 제 2외곽순환 고속도로 개통 예정으로 접근성은 더욱 향상될 것으로 기대를 모으고 있습니다. 특히 서울(구리)~포천간 민자고속도로는 서울북부고속도로(주)와 가협약을 맺은 후 2012년 07월 착공하였으며, 2017년 06월 개통을 목표로 하고 있습니다. 이 고속도로가 개통되면 기존 3~4시간이 걸리던 서울에서 양주/포천간의 이동시간이 1시간이내로 단축될 것이라고 합니다.

최근 경제발전예 따른 소득향상과 다양한 문화생활의 확산으로 휴식 및 여가생활에 대한 인식이 변화되고 있으며, 주5일 근무제가 실시되면서 근로시간 단축에 따른 관광형태의 변화도 나타나고 있습니다. 주로 가족 단위의 여가활동 및 여행수요가 증대되고 있고, 그에 따라서 장기 체류형 관광패턴이 보편화될 것으로 예상됨에 따라서 리조트에 대한 소비욕구 또한 증가할 것으로 예상되며, 특히 가족 단위 여행자의 다양한 욕구를 충족시킬 수 있는 복합리조트의 수요가 급증할 것으로 보여집니다. 이러한 사회적 배경을 토대로 현대사회에 새롭게 등장한 리조트산업이 많은 발전단계를 걷고 있으며, 앞으로도 계속 성장할 것으로 예상됨에 따라, 우리는 이러한 교통입지의 장점 및 관광지로서의 입지를 최대한 부각시켜 몽베르만의 특화된 사업 및 상품을구상하고 있습니다.

마지막으로 철저한 회원 관리 기존 회원제 골프장에 대한 회원 관리를 보다 철저히 하여 특히 시세 관리 등 회원의 동요가 될 수 있는 요소를 제거함으로써 회원들에게 신뢰를 줌으로 이탈을 방지하고, 회원수를 탄력적으로 조절해 나감으로써 회원에게 전략적 권한부여를 통해 서비스의 질을 향상하고자 합니다.

3. 주요 제품 서비스 등

골프장 운영 등 당사 주요 서비스별 매출액이 전체 매출액에서 차지하는 비율은 다음과 같습니다.

(단위: 천원)

사업부문	품 목	2013년		2014년		2015년		비 고
골프장 운영	입장매출	11,301,449	86.50%	11,383,963	84.84%	11,688,514	85.86%	-
	대여매출	1,292,809	9.89%	1,509,773	11.25%	1,392,657	10.23%	-
	기타매출	471,679	3.61%	524,972	3.91%	532,286	3.91%	-
합 계		13,065,937	100.00%	13,418,708	100.00%	13,613,456	100.00%	-
(주)스마트홀딩스 지분		6,154,056		6,320,211		6,411,938		(47.1%)

※ 대유몽베르CC 영업개시일: 2015년 01월 30일(직전사업연도: 2014년 02월 01일)

4. 영업설비 등의 현황

가. 영업용 설비 현황

당사는 (주)동강홀딩스와 공동으로 주식회사 동우로부터 경기도 포천시 소재 36홀 회원제 골프장 시설과 관련된 인적 및 물적설비 및 일체의 권리의무를 양수하였으며 설비의 세부사항을 살펴보면 다음과 같습니다.

(2015. 12. 31)							(단위 : 천원, 명)	
구 분	소재지	토 지 (코스포함)	건물	구축물	시설장치	합 계	종업원수	비고
대유몽베르컨트리클럽	경기도 포천시 영북면	149,134,611	15,411,797	21,537,645	2,537,701	188,621,754	52명	-
(주)스마트홀딩스 지분		70,242,402	7,258,956	10,144,231	1,195,257	88,840,846	-	(47.1%)

나. 설비의 신설·매입 계획 등

종합리조트 사업 추진 산정호수, 명성산 등 몽베르CC 주변의 관광지를 연계 활용하여 지방골퍼 유치 및 가족단위의 레저 상품 개발 / 홍보를 통한 수도권 이외 인접 지역(지방) 수요자 유입 극대화를 위해 현재 보유중인 84만평 부지 중 유휴부지 10만여평을 활용하여 객실 50실 규모의 콘도설립 및 퍼블릭 9홀 조성사업을 전개하여 골프장을 하나의 놀이 문화로 정착시켜 몽베르CC 특유의 상품화를 추진하고 있습니다.

5. 매출 등에 관한 사항

가. 매출실적 등

(2015. 12. 31)						
(단위 : 천원)						
구 분	2014년		2015년		비 고	
	몽베르CC	(주)스마트홀딩스	몽베르CC	(주)스마트홀딩스		
골프장 운영 (스마트홀딩스 47.10%)	매출액	13,418,707	6,320,211	6,411,938	13,613,456	-
	매출원가	5,191,069	2,444,994	2,457,784	5,218,225	-
	매출총이익	82,276,381	3,875,217	3,954,153	8,395,230	-
	판매비와관리비	8,724,072	4,109,038	3,156,746	6,702,220	-
	영업이익	-496,434	-233,820	797,408	1,693,010	-

※ 대유몽베르CC 영업개시일: 2015년 01월 30일(직전사업연도: 2014년 02월 01일)

나. 판매방법 및 조건

(1) 판매조직

- 판 측 : 10명(외부영업 5명)
- 예 약 : 3명

(2) 판매경로

- 고객 직접 예약에 의한 예약
- 거래선을 통한 예약
- 힐튼 예약망을 통한 예약
- 판매사원을 통한 예약

- 여행사를 통한 예약

(3) 판매방법

- 골프 리조트의 매출유형: 그린피, 카트, 객실, 식음료, 상품 등
- 판매방법 : 현금, 카드결제 등

다. 판매전략

- 적극적 홍보 및 대고객 서비스 극대화
- 고객관리, 거래선 관리 등

6. 시장위험과 위험관리

7. 파생상품 계약현황

8. 경영상의 주요계약 등

9. 연구개발활동

10. 그밖에 투자의사결정에 필요한 사항

- 6번~10번 항목은 해당사항 없습니다.

□ (주)위니아대유((주)대유위니아)

1. 사업의 개요

(1) 산업의 특성

- 김치냉장고

90년대 아파트가 전국적으로 일반화 되면서 김장 문화에도 변화가 찾아왔다. 김장독을 땅에 묻는 게 어려워지면서 김치 발효와 장기 보관에 대한 필요성이 커졌고 산업이 발달하면서 김치는 단순히 음식에 머무르지 않고 고부가가치 산업으로 발전하고 있다. 김치에 들어가는 수많은 재료가 형성하는 김치 후방관련 산업은 그 생산액만 연간 3조3000억원이 넘고 있으며 주로 배추김치로 형성된 김치 생산은 2조3000억원의 시장을 형성하고 있다. 김치의 전방산업이라고 할 수 있는 김치냉장고가 또 1조원이 넘는 시장 규모를 형성한다.

- 에어컨디셔닝 & 에너지 솔루션(Air Conditioning & Energy Solution)

AE(Air-Conditioning & Energy Solution)부문은 주거 및 상업용 에어컨과 중앙공조시스템을 비롯한 산업용 냉난방 공조기, BdMS(Building Management System)를 통한 제품의 판매와 고객군별 컨설팅 제공을 통해 고객의 에너지 사용환경을 종합적으로 Advise 해주고, 궁극적으로 이 모든 일련의 과정을 관리하고 통제하는 Energy Solution 사업을 지향하는 부문으로써 기술, 지식 집약적이고 미래 지향적인 산업의 특성을 가지고 있습니다. 또한, 황사 및 대기오염과 관련하여 경제개발연구원의 '미세먼지 등 대기오염으로 인해 연간 1만 1,000명이 조기사망하고 최대 10조원이 넘는 경제적 손실이 발생한다.'라는 연구결과 발표 이후 소비자들의 공기청정기에 대한 관심이 날로 높아져 가고 있는 상황입니다.

- 알칼리냉정수기/이온수기

정수기는 본래 상수도가 공급되지 않는 지역에서 지표수나 지하수를 정수할 목적으로 개발되었으나, 국내에서는 1970년대 일부 소수층에 의하여 사용되다 1990년대 역삼투압과 한외여과막을 이용한 정수방식도입과 생활수준의 향상으로 정수기사용이 증가하고 있는 추세입니다. 정수기는 각 가정의 건강 필수품으로 인식되기 시작하면서 정수기가 보급된 가정도 매년 꾸준히 증가하는 추세를 보이고 있습니다. 현재 활동하고 있는 정수기 업체는약 100여 업체로 추정되며, 주요 업체로는 당사를 비롯하여 청호나이스, 동양매직, 쿠쿠전자, LG전자 등이 있습니다. 정수기 시장이 이렇게 성장한 배경으로 렌탈 마케팅을 도입한 코웨이의 역할이 컸다고 할 수 있습니다. 1998년 4월 업계 최초로 정수기를 렌탈하기 시작하면서 소비자가 저렴한 비용으로 정수기를 이용할 수 있도록 하여, 정수기 판매의 패러다임을 바꾸어 놓았습니다.

(2) 산업의 성장성

- 김치냉장고

95년 위니아만도가 4000대를 판매한 것을 시작으로 삼성전자와 LG전자가 본격 합류한 99년에는 60만대, 2001년에는 처음으로 100만대를 돌파하면서 김치냉장고는 단일품목으로 시장규모만 연간 1조원을 넘어서는 국내 가전 최초의 '1품 1조' 시대를 열었다. 보급률도 2001년 20%대에서 2011년 90%를 넘어섰다. 국산 가전제품 중에서 텔레비전과 냉장고가 21년, 세탁기가 23년만에 보급률 80%를 넘어선 것과 비교하면 대형 가전 중 가장 빠른 성장을 한 셈이다.

- 에어컨디셔닝 & 에너지 솔루션(Air Conditioning & Energy Solution)

고효율 제품에 대한 수요와 친환경 제품에 대한 관심이 지속적으로 증대되고 있는 상황을 고려해 볼 때, 소비자의 수요를 고려한 제품 개발까지 뒷받침된다면, 가정용 및 상업용 에어컨은 지속적으로 성장 추세를 보일 것으로 예상됩니다. 특히 공기청정기의 경우 황사 및 대기오염, 실내오염 등의 문제로

환경에 대한 관심이 증가되고 있으며 대중화의 단계에 접어들면서 지속적으로 관심이 증가하고 있다.

(3) 경쟁요소

가격과 품질의 일반적인 경쟁 뿐 아니라 효율적 영업망 구축과 유지관리서비스 조직의 경쟁력이 중요한 경쟁 변수로 작용하고 있습니다. 특히 제품군의 특성상 필터교환 등 지속적인 유지관리서비스가 필요함에 따라 소비자들은 전국적인 서비스망을 구축하고 있고, 브랜드인지도가 높은 기업의 제품을 선호하고 있어 메이저 업체 일부가 시장의 대부분을 점유하고 있습니다

(4) 관계법령 또는 정부의 규제 등

일반인들의 환경과 건강에 대한 관심이 증가함에 따라 웰빙, 환경 등에 대한 관심의 정도를 변화시킬 수 있는 환경문제, 정부의 정책등에 의해서도 민감하게 영향받는 시장입니다.

2. 회사의 현황

(1) 영업개황

2014년 11월 4일 연결회사에 인수된 (주)대유위니아는 기존의 자동차사업부문과의 시너지 창출과 종합생활가전 기업으로 탈바꿈하기 위하여 09월에 완공된 대유타워로 사무실을 이전하고 조직과 인력을 효율적으로 운영하고, 다른 그룹사와의 시너지 효과를 낼수 있도록 하였습니다.

국내 최초로 김치냉장고를 개발하여 거대한 신시장을 개척한 덩채와 프리미엄 냉장고 프라우드, 그리고 전문적인 기술의 위니아 제품을 생산 판매하는 당사는 친환경, 친건강의 가치를 담아 앞으로도 지속적인 신기술 개발과 차세대 성장동력 육성을 통해 고객의 새로운 생활가치를 창조하는 글로벌 전문가전기업으로 성장해 나가기 위하여 노력하고 있습니다.

무엇보다도 2015년도에는 시장선도 제품 개발을 위한 연구개발(R&D) 투자와 디자인 역량강화를 위한 우수인재를 등용하고, 대대적인 투자를 통하여 기존 가전매장에 대한 질적 확대 및 신규매장 확보하는 등 공격적인 마케팅 활동도 진행할 예정이다. 이로 인해 '매출액 5,200억, 영업이익률 10% 달성'이라는 사업계획을 필달하기 위하여 노력할 것입니다.

(2) 제품별 매출 및 시장점유율

① 제품별 매출액 현황

(단위 : 백만원)

제품군	구분	2014년		2015년		비 고
		금액	매출비중(%)	금액	매출비중(%)	
김치냉장고 (덩채)	총매출액	340,878	73.1%	420,654	80.5%	-
	순매출액	277,264	72.7%	345,712	80.2%	
	영업이익	18,293		47,770		
냉장고 (프라우드)	총매출액	59,073	12.7%	41,025	7.8%	-
	순매출액	45,941	12.1%	31,183	7.2%	
	영업이익	(23,375)		(16,426)		
에어컨	총매출액	26,071	5.6%	28,665	5.5%	-
	순매출액	24,590	6.5%	26,046	6.0%	
	영업이익	(3,050)		(6,530)		
에어워셔	총매출액	14,493	3.1%	8,583	1.6%	-
	순매출액	10,680	2.8%	7,403	1.7%	
	영업이익	(5,459)		(1,901)		
제습기	총매출액	25,134	5.4%	13,200	2.5%	-
	순매출액	21,802	5.7%	10,419	2.4%	
	영업이익	(5,272)		(5,994)		
기 타	총매출액	966	0.2%	10,490	2.0%	-
	순매출액	924	0.2%	10,435	2.4%	
	영업이익	(664)		(1,259)		
합 계	총매출액	466,615	100.0%	522,616	100.0%	-
	순매출액	381,200	100.0%	431,198	100.0%	
	영업이익	(19,526)		15,659		

3. 영업설비 등의 현황

(1) 주요 사업장 현황

지역	회사	사업장	소재지
국내	(주)대유위니아	아산본사	서울특별시 강남구 선릉로93길 5 (역삼동)
		서울사무소	서울특별시 강남구 선릉로93길 5 (역삼동)
		충청사무소	대전광역시 서구 둔산서로 29 (둔산동)
		호남사무소	광주광역시 서구 상무중앙로 43 (치평동)
		영남사무소	대구광역시 서구 국제보상로 240-1 (평리동)
		부산사무소	부산광역시 해운대구 해운대로 337 (우동)
	(주)대유위니아서비스	광주본사	광주광역시 광산구 소촌로123번길 40-11 (소촌동)
		산본사무소	경기도 군포시 광정로 78 (산본동)
해외	상해위니아전자유한공사	상해	중국 상해

(2) 공장 현황

- 총 면적 : 87,313 m²
- 공장 면적 : 69,945 m²
- 1995년, 2001년 ISO 9001, ISO 14001 인증

제 품	생산라인	기계장치 수	CAPA
딤채	DC-5 (판금6, 발포3, 조립6)	15	- 딤채 스탠드형 : 1,290대/일
	외주	25	- 프라우드 : 900대/일
	소 계	40	* 딤채 뚜껑형 : 외주생산('15년 06월부터)
공통	출하라인	3	
	기타	17	
	소 계	20	

* 에어컨 제조공정의 경우 2015년 12월 외주 생산체제로 변환하였습니다.

(3). 생산능력, 생산실적, 가동률 현황

- 생산능력

(단위 : 대)

제품군	품목	생산수량		비 고
		1일	20일	
딤채	김치냉장고 (스탠딩형)	760	15,200	-
프라우드	냉장고	530	10,600	-

*김채냉장고(뚜껑형) 외주 생산 (2015.06월 부터), 에어워셔 외주 생산 (2015.09월 부터), 에어컨 제조 공정 외주생산(2015년 12월)

- 생산실적

(단위 : 대)

제품군	품목	2014년	2015년	비 고
딤채	김치냉장고 (스탠딩형)	126,605	84,446	-
프라우드	냉장고	27,526	19,598	-
PAC	에어컨	15,182	11,276	-

*김채냉장고(뚜껑형) 외주 생산 (2015.06월 부터), 에어워셔 외주 생산 (2015.09월 부터), 에어컨 제조 공정 외주생산(2015년 12월)

- 가동률

(단위 : %)

제품군	품목	2014년	2015년	비 고
딤채	김치냉장고 (스탠딩형)	832.93%	555.57%	-
프라우드	냉장고	259.68%	184.89%	-

*김채냉장고(뚜껑형) 외주 생산 (2015.06월 부터), 에어워셔 외주 생산 (2015.09월 부터), 에어컨 제조 공정 외주생산(2015년 12월)

(4) 생산 설비 현황

(단위 : 백만원)

구분		토지	건물	구축물	기계장치	차량운반구	기타	계
기초	기초장부가액	34,643	28,129	3,635	31,093	1,156	103,081	201,737
	감가상각누계액	-	(9,892)	(1,878)	(25,322)	(826)	(80,425)	(118,343)
증감	일반취득 및 자본적 지출	259	146	-	90	-	9,096	9,590
	감가상각	-	(732)	(140)	(1,903)	(118)	(10,958)	(13,850)
	처분/폐기	-	-	-	-	(13)	(150)	(163)
기말	기말장부가액	34,902	28,275	3,635	31,182	1,142	111,100	210,236
	감가상각누계액	-	(10,624)	(2,018)	(27,224)	(944)	(90,454)	(131,265)

(5). 설비의 신설·매입 계획 등

○ 통합물류 서비스 가능 제반 인프라 구축 < (주)대유위니아서비스 >

김치냉장고 딤채, 생활건강가전 위니아 브랜드 기업발돋움하기 위하여 제반 인프라 구축을 마치고 설치, 배송, 콜센터, A/S 업무를 확대운영할 수 있도록 통합물류 법인인을 설립하고, 서비스, 배송설치, 화물운송, 물류센터 운영, 무역및 수출입업, 위탁판매, 대리점운영, 해상운송업 등 고객 서비스 및 물류서비스 전반의 업무를 담당할 예정이다.

통합물류 법인에 대한 투자를 통하여 남부지역 물류 인프라가 더욱 확충될 전망이며 향후 주변 산업단지등과 연계한 생산, 제조, 유통 소비 물류 네트워크가 구축돼 부가가치 증대는 물론, 물류시설 인프라 균형발전이 기여할 예정이다..

○ 광주광역시청과 광주지역에 '제2의 생산*물류기지 구축' 관련 투자협약 체결

당사는 2015년 06월 광주광역시청과 광주지역을 기반으로하는 생산, 물류, 서비스등 종합 생산유통 채널 기지를 구축을 골자로 투자 양해각서를 체결하였습니다. 2015년 하반기부터 (주)대유에이텍

본사 인근지역에 프리미엄 밥솥, 에어컨, 에어워셔, 스포워셔 등을 생산하는 공장을 건설하고, 광주전남 지역에 유통망을 확충하기 위하여 위니아전문점 확장/ 서비스, 콜센터 등을 구축할 계획입니다. 이렇게 함으로써 (주)대유에이텍과과 그 계열회사를 통하여 시너지 효과가 최대화하고 더 나아가 낙후된 지역경제 활성화에 기여하고자 합니다.

4. 매출 등에 관한 사항

(1) 매출실적 등

(기준일자: 2015. 12. 31)		(단위 : 백만원)		
구 분	2014년	2015년	증가액	비 고
매출액	381,200	431,198	49,998	-
매출원가	296,437	318,510	22,073	-
매출총이익	84,763	112,688	27,925	-
판매비와관리비	104,289	97,029	(7,260)	-
영업이익	(19,526)	15,659	35,185	-

*) 상위 매출실적은 (주)대유위니아 별도기준 자료입니다.

(2) 판매방법 및 조건

1) 유통채널

○ 대유위니아 전문점 채널

- 대유위니아 제품을 단독으로 판매하는 매장으로 운영
- 월빌/본사 직영전문점(본사가 직접 운영하는 전문점) -> 10점
- 전문점(별도의 사업자가 운영하는 전문점) -> 180점

○ 양판(하이마트/전자랜드)

가전을 소매하는 대형점으로 여러 회사의 제품을 판매하기 매장으로 운영

○ 백화점

덤채 프리미엄 이미지를 기반으로 고가 제품을 판매하기 위한 유통채널

○ 할인점

가전을 소매하는 대형점으로 여러회사의 제품을 판매하는 매장으로 운영

○ 홈쇼핑

투여 시간대비 판매 속도가 가장 빠른 채널이며, 주요 시간에 따라 판매량의 차이가 크게 나타남.(당사 핵심적 전략 유통)

○ 상가 & 쇼핑몰

상가는 테크노마트, 전자상가 등이며, 쇼핑몰은 인터넷을 기반으로 하는 유통채널

2) 고객 서비스

- 고객 상담실 : 120명
- 고객서비스 센터 : 51점
- 서비스 엔지니어 : 400명
- 원 콜 서비스(One Call Service)
- 방문시간 약속 서비스(Promise Service)
- 플러스 원 서비스(Plus One Service)
- 해피콜 서비스(Happy Call Service)
- 사전점검 서비스(Before Service)

5. 시장위험과 위험관리

해당사항 없습니다.

6. 연구개발활동

당사는 앞선 기술력과 시장 개척능력을 겸비한 뛰어난 R&D 인력을 보유하고 있으며, 이는회사 경쟁력의 큰 축입니다. 지난 15년간 회사의 앞선 R&D역량은 최신 기술과 최고의 품질을 갖춘 제품의 지속적인 개발과 출시를 도모했고 당사가 시장에서 프리미엄 포지셔닝과 시장 선도자의 위치를 누리는 데에 버팀목이 되어왔습니다.

(1) 연구개발비용

(단위 : 백만원)

과목		2014년	2015년	비 고
연구개발비용 계		4,121	3,718	-
회계처리	개발비 자산화 (무형자산)	-	-	-
	연구개발비 (비용)	4,121	3,718	-
연구개발비 / 매출액 비율		1.08%	0.86%	-

(2) 주요 연구개발활동 현황

- ◇ 룸 에어컨의 상하 풍향 제어 방법
- ◇ 에어컨용 전기집진기의 전원차단구조
- ◇ 에어컨용 프론트 패널의 흡입구
- ◇ 에어컨의 흡입구조
- ◇ 공기조화기의 냉매제어장치
- ◇ 에어컨의 오토셔터 작동장치
- ◇ 에어컨의 냉기토출 안내장치
- ◇ 가정용 냉방장치 및 가정용 난방장치
- ◇ 스탠드형 에어컨
- ◇ 천장형 에어컨 냉매관 연결 장치
- ◇ 로봇청소기 복합식 에어컨 外 다수.

7. 그밖에 투자의사결정에 필요한 사항

- 해당사항 없습니다.

III. 재무에 관한 사항

1. 요약재무정보

(1) 요약 연결재무정보 (K-IFRS 적용)

(2015. 12. 31)				
(단위 : 백만원)				
구분	제 61기	제 60기	제59기	제58기
< 요약 연결 재무상태표 >				
[유동자산]	207,187	297,578	169,241	127,402
· 당좌자산	160,906	235,538	162,265	119,848
· 재고자산	46,281	62,040	6,976	7,554
[비유동자산]	494,084	451,744	269,411	258,320
· 투자자산	107,231	88,891	75,257	63,072
· 유형자산	296,442	276,868	168,217	167,137
· 무형자산	85,688	82,515	24,945	26,997
· 기타비유동자산	4,723	3,470	992	1,114
자산총계	764,221	749,322	438,652	385,721
[유동부채]	427,539	456,496	268,377	213,106
[비유동부채]	183,309	169,658	66,721	74,284
부채총계	610,848	626,154	335,098	287,390
[지배기업 소유주지분]	131,148	101,618	94,448	89,627
· 자본금	49,559	43,300	42,215	42,215
· 주식발행초과금	43,645	22,946	25,774	25,774
· 기타자본	5,675	9,656	7,348	8,471
· 이익잉여금	32,269	25,716	19,111	13,167
[비지배지분]	22,225	21,550	9,106	8,704
자본총계	153,373	123,168	103,554	98,331
< 요약 연결 포괄손익계산서 >				
매출액	1,031,125	737,452	555,167	505,515
영업이익	26,006	14,217	13,012	17,702
법인세비용차감전순이익	20,639	10,147	10,307	5,013
당기순이익	14,856	15,304	8,717	4,046
지배기업 소유주지분 당기순이익	12,472	10,558	8,477	3,666
비지배지분 귀속 당기순이익	2,384	4,746	240	380
포괄손익	8,902	16,244	7,593	(2,920)
지배기업소유주지분 총포괄손익	7,511	11,671	7,353	(3,300)
비지배지분 귀속분 총포괄손익	1,392	4,573	240	380
지배기업 소유주지분에 대한 주당손익		-	-	-
기본주당순이익 (단위: 원)	131.49	123.82	100.40	49.24
희석주당순이익 (단위: 원)	131.49	123.82	99.90	43.34
연결에 포함된 회사수	7	5	4	5
연결재무제표에 대한 회계감사인의 감사 또는 검토 여부	상위 요약 연결재무정보는 한국채택국제회계기준(K-IFRS)에 따라 작성하였으며, 회계감사인의 감사를 받은 재무제표입니다.			

(2) 요약 연결재무정보 이용상의 유의점

가. 연결대상회사의 변동내용

당사는 2011년부터 한국채택국제회계기준(K-IFRS)을 도입하였습니다. 한국채택국제회계기준 도입에 따른 연결대상회사의 변동내용은 아래와 같습니다.

회계기준	제61기 연간	제60기 연간	제59기 연간	제58기 연간
한국채택국제회계기준 (K-IFRS)적용	<ul style="list-style-type: none"> · (주)대유중공업 · (주)대유에스이 · (주)스마트홀딩스 · (주)위니아대유 · 북경대유디안시차부품 유한공사 · (주)대유합금 · 영성대유디안시 자동차부품 유한공사 	<ul style="list-style-type: none"> · (주)대유중공업 · (주)대유에스이 · (주)스마트홀딩스 · (주)스마트드림 · (주)위니아대유 	<ul style="list-style-type: none"> · (주)대유중공업 · (주)대유에스이 · (주)스마트홀딩스 · (주)스마트드림 	<ul style="list-style-type: none"> · (주)대유중공업 · (주)대유네트웍스 · (주)대유에스이 · (주)스마트홀딩스 · (주)스마트드림
연결대상 회사 수	7개	5개	4개	5개
변동현황 및 사유	<p>편입</p> <ul style="list-style-type: none"> · (주)북경대유디안시차부품 유한공사 ->당기 중 자본취득으로 인한 자회사 편입 · (주)대유합금 ->당기 중 단순물적분할에 따른 신설법인 · 영성대유디안시 자동차부품 유한공사 ->당기 중 자본취득으로 자회사 편입 	<p>(주)위니아대유 (출자를 통한 자회사 편입)</p>	-	-
	<p>제외</p> <p>(주)스마트드림 (청산으로 인한 소멸)</p>	-	<p>(주)대유네트웍스 (분할합병으로 인한 지분을 하락)</p>	-

나. 연결재무제표 작성기준 및 유의적 회계처리방침

「3. 연결재무제표에 대한 주석」 사항을 참고하시기 바랍니다.

다. 한국채택국제회계기준 등의 위반사항 및 금융위원회로부터의 시정/정정요구 해당사항 없습니다.

(3) 요약 재무정보 (K-IFRS)

(2015. 12. 31)				
(단위 : 백만원)				
구 분	제61기	제60기	제59기	제58기
< 요약 재무상태표 >				
[유동자산]	63,818	140,643	149,448	98,120
· 당좌자산	62,938	135,718	145,260	94,946
· 재고자산	880	4,925	4,188	3,174
[비유동자산]	262,651	236,889	187,007	179,240
· 투자자산	193,560	157,474	107,464	102,497
· 유형자산	56,962	63,823	63,664	62,340
· 무형자산	11,971	15,481	15,801	14,331

· 기타비유동자산	158	111	78	72
자산총계	326,470	377,532	336,455	277,360
[유동부채]	184,349	260,781	226,670	169,635
[비유동부채]	27,263	21,737	19,234	19,258
부채총계	211,613	282,518	245,904	188,893
[자본금]	49,559	43,300	42,215	42,215
[주식발행초과금]	44,205	27,505	25,774	25,774
[기타자본]	11,002	11,942	9,207	10,015
[이익잉여금]	10,091	12,267	13,355	10,463
자본총계	114,857	95,014	90,551	88,467
종속,관계,공동기업 투자주식의 평가방법	원가법	원가법	원가법	원가법
< 요약 포괄손익계산서 >				
매출액	439,532	563,652	477,929	415,219
영업이익	12,357	6,342	10,252	13,715
법인세비용차감전순이익	4,264	658	6,415	3,850
당기순이익	2,154	1,445	5,424	3,133
총포괄순이익	1,823	4,405	4,616	(2,648)
- 기본주당순이익 (단위: 원)	17.21	16.95	64.25	42.08
- 희석주당순이익 (단위: 원)	17.21	16.95	63.93	46.82

2. 연결재무제표

연결 재무상태표

제 61 기 2015.12.31 현재
 제 60 기 2014.12.31 현재
 제 59 기 2013.12.31 현재

(단위 : 원)

	제 61 기	제 60 기	제 59 기
자산			
유동자산	270,136,589,980	297,578,189,850	169,241,113,304
현금및현금성자산	24,524,244,013	38,181,778,458	45,298,037,001
단기예치금	6,228,488,470	10,602,481,236	7,751,100,000
매출채권	174,390,780,473	170,403,795,522	97,419,157,511
기타수취채권	11,557,666,622	10,028,129,447	7,254,347,689
재고자산	46,281,205,337	62,040,017,031	6,976,263,180
기타유동자산	6,540,044,483	5,905,171,111	4,519,178,408
당기법인세자산	614,160,582	416,817,045	23,029,515
비유동자산	494,084,188,053	451,744,125,867	269,411,029,356
장기예치금	559,857,260	606,883,804	1,539,184,980
장기수취채권	5,621,137,637	5,630,185,567	296,730,857
매도가능증권	12,923,983,958	25,215,146,405	16,488,014,768
유형자산	296,441,862,243	276,867,772,220	168,217,221,678
관계기업투자	36,040,882,515	16,460,444,904	18,770,553,050
투자부동산	52,084,849,106	40,978,815,315	38,459,712,518
무형자산	85,687,709,623	82,514,996,653	24,945,059,497
기타비유동자산	46,266,206	239,410,176	274,652,054
이연법인세자산	4,677,639,505	3,230,470,823	419,899,954
자산총계	764,220,778,033	749,322,315,717	438,652,142,660
부채			
유동부채	427,538,688,435	456,496,406,069	268,377,609,224
매입채무	184,598,141,293	190,152,175,912	120,055,948,115
단기차입금	139,928,067,055	151,839,215,323	97,796,570,149
미지급금및기타지급채무	53,306,636,828	63,758,925,259	33,806,546,271
기타유동부채	19,308,909,946	18,548,191,389	3,053,357,822
총당부채	10,670,963,355	8,439,337,470	4,502,341
유동성장기부채	17,537,626,676	23,493,536,782	12,987,416,664
유동성금융리스부채	30,876,542	117,059,472	0
당기법인세부채	2,157,466,740	147,964,462	673,267,862
비유동부채	183,309,426,458	169,657,567,003	66,720,731,216
장기차입금	54,605,936,636	60,808,563,216	21,819,099,998
퇴직급여채무	24,613,468,476	20,236,070,546	229,240,580
총당부채	8,342,109,345	8,927,335,234	0

장기미지급금및기타비유동부채	61,751,449,522	59,977,074,194	34,563,652,822
전환상환우선주부채	11,277,250,675		
파생상품부채	3,159,687,569		
기타비유동부채	2,767,406,374	4,414,999,478	7,573,791,678
금융리스부채		30,876,542	0
이연법인세부채	16,792,117,861	15,262,647,793	2,534,946,138
부채총계	610,848,114,893	626,153,973,072	335,098,340,440
자본			
지배기업의 소유주에게 귀속되는 자본	131,147,839,540	101,618,328,117	94,447,613,315
자본금	49,559,243,000	43,300,705,000	42,214,715,000
주식발행초과금	43,645,079,602	22,945,894,888	25,774,616,859
기타자본	5,674,503,126	9,656,226,556	7,347,665,781
이익잉여금	32,269,013,812	25,715,501,673	19,110,615,675
비지배지분	22,224,823,600	21,550,014,528	9,106,188,905
자본총계	153,372,663,140	123,168,342,645	103,553,802,220
자본과부채총계	764,220,778,033	749,322,315,717	438,652,142,660

연결 포괄손익계산서

제 61 기 2015.01.01 부터 2015.12.31 까지

제 60 기 2014.01.01 부터 2014.12.31 까지

제 59 기 2013.01.01 부터 2013.12.31 까지

(단위 : 원)

	제 61 기	제 60 기	제 59 기
매출액	1,031,125,317,695	737,452,073,116	555,167,095,731
매출원가	866,514,894,125	670,851,935,139	514,747,810,397
매출총이익	164,610,423,570	66,600,137,977	40,419,285,334
판매비와관리비	138,604,277,011	52,383,004,104	27,407,776,101
영업이익	26,006,146,559	14,217,133,873	13,011,509,233
기타수익	6,589,476,970	1,883,210,760	1,601,379,854
기타비용	7,985,200,765	1,875,223,314	4,579,037,294
종속관계기업투자손익	5,533,296,739	2,912,830,862	3,607,078,928
금융수익	4,743,787,798	2,943,140,734	2,962,617,494
금융비용	14,248,706,796	9,933,921,577	6,296,614,086
법인세비용차감전이익	20,638,800,505	10,147,171,338	10,306,934,129
법인세비용	5,782,314,239	5,157,182,181	1,590,277,039
당기순이익(손실)	14,856,486,266	15,304,353,519	8,716,657,090
지배기업 소유주지분	12,472,197,952	10,558,463,993	8,476,642,476
비지배기업	2,384,288,314	4,745,889,526	240,014,614
기타포괄손익	(5,954,073,344)	939,475,621	(1,123,649,558)
후속적으로 당기손익으로 재분류되지 않는 포괄손익			
확정급여제도의 재측정요소	(2,581,377,758)	(1,593,960,962)	0
후속적으로 당기손익으로 재분류되는 항목			
매도가능금융자산의 세후기타포괄손익	(3,602,386,052)	2,646,050,819	(808,139,363)
(부의)지분법자본변동	229,690,466	(112,614,236)	(315,510,195)
총포괄손익	8,902,412,922	16,243,829,140	7,593,007,532
지배기업소유주지분 총포괄손익	7,510,883,203	11,671,203,171	7,352,992,918
비지배지분 귀속분 총포괄손익	1,391,529,719	4,572,625,969	240,014,614
주당이익			
기본주당이익		123.82	49.24
희석주당이익		123.82	43.34

연결 자본변동표

제 61 기 2015.01.01 부터 2015.12.31 까지

제 60 기 2014.01.01 부터 2014.12.31 까지

제 59 기 2013.01.01 부터 2013.12.31 까지

(단위 : 원)

		자본							
		지배기업의 소유주에게 귀속되는 자본					비지배자본	자본 합계	
		자본금	주식발행초과금	기타자본	미처분이익잉여금(미처리결손금)	지배기업의 소유주에게 귀속되는 자본 합계			
2013.01.01 (기초자본)		42,214,715,000	25,774,164,129	8,471,315,339	13,166,853,789	89,627,048,257	8,703,767,690	98,330,815,947	
자본의 변동	총포괄 손익	당기 순이익			8,476,642,476	8,476,642,476	240,014,614	8,716,657,090	
		매도가능증권 평가			(808,139,363)	(808,139,363)		(808,139,363)	
		관계기업의 자본변동차액							
		부의지분법자본변동			(315,510,195)	(315,510,195)		(315,510,195)	
		순확정급여부채재측정요소							
	자본에 직접 반 영된 소 유주와 의 거래 등	주식발행비용의 환급		452,730			452,730		452,730
		신주인수권의 행사							
		현금배당				(2,532,880,590)	(2,532,880,590)		(2,532,880,590)
		연결대상기업 변동으로 인한 변동						100,000,000	100,000,000
		연결실체내의자본거래							
		주식매입선택권의 행사							
		유상증자							
		종속기업의 유상증자						62,406,601	62,406,601
순확정급여부채 재측정요소									
기타									
2013.12.31 (기말자본)		42,214,715,000	25,774,616,859	7,347,665,781	19,110,615,675	94,447,613,315	9,106,188,905	103,553,802,220	
2014.01.01 (기초자본)		42,214,715,000	25,774,616,859	7,347,665,781	19,110,615,675	94,447,613,315	9,106,188,905	103,553,802,220	
자본의 변동	총포괄 손익	당기 순이익			10,558,463,993	10,558,463,993	4,745,889,526	15,304,353,519	
		매도가능증권 평가			2,646,050,819	2,646,050,819		2,646,050,819	
		관계기업의 자본변동차액							
		부의지분법자본변동			(112,614,236)	(112,614,236)		(112,614,236)	
		순확정급여부채재측정요소			(1,420,697,405)	(1,420,697,405)	(173,263,557)	(1,593,960,962)	
	자본에 직접 반 영된 소 유주와 의 거래 등	주식발행비용의 환급							
		신주인수권의 행사	1,085,990,000	1,729,957,444	(224,875,808)		2,591,071,636		2,591,071,636
		현금배당				(2,532,880,590)	(2,532,880,590)		(2,532,880,590)
		연결대상기업 변동으로 인한 변동		(4,558,679,415)			(4,558,679,415)	5,979,953,964	1,421,274,549
		연결실체내의자본거래							
		주식매입선택권의 행사							
		유상증자							
		종속기업의 유상증자						1,891,245,690	1,891,245,690
순확정급여부채 재측정요소									
기타									
2014.12.31 (기말자본)		43,300,705,000	22,945,894,888	9,656,226,556	25,715,501,673	101,618,328,021	21,550,014,528	123,168,342,645	
2015.01.01 (기초자본)		43,300,705,000	22,945,894,888	9,656,226,556	25,715,501,673	101,618,328,021	21,550,014,528	123,168,342,645	
자본의 변동	총포괄 손익	당기 순이익			12,472,197,952	12,472,197,952	2,384,288,314	14,856,486,266	
		매도가능증권 평가			(3,602,386,052)	(3,602,386,052)		(3,602,386,052)	
		관계기업의 자본변동차액							
		부의지분법자본변동			229,690,466		229,690,466		229,690,466

		순확정급여부채 재측정요소				(1,588,619,163)	(1,588,619,163)	(992,758,595)	(2,581,377,758)
자본에 직접 반 영된 소 유주와 의 거래 등		주식발행비용의 환급							
		신주인수권의 행사	2,422,875,500	5,708,014,650	(609,027,844)		7,521,862,306		7,521,862,306
		현금배당				(4,330,066,650)	(4,330,066,650)		(4,330,066,650)
		연결대상기업 변동으로 인한 변동						1,248,882,133	1,248,882,133
		연결실체내의자본거래		3,999,198,534			3,999,198,534	(3,999,198,534)	
		주식매입선택권의 행사							
		유상증자	3,835,662,500	10,991,971,530			14,827,634,030		14,827,634,030
		종속기업의 유상증자						1,842,858,462	1,842,858,462
		순확정급여부채 재측정요소							
		기타						190,737,292	190,737,292
2015.12.31 (기말자본)		49,559,243,000	43,645,079,602	5,674,503,126	32,269,013,812	131,147,839,540	22,224,823,600	153,372,663,140	

연결 현금흐름표

제 61 기 2015.01.01 부터 2015.12.31 까지

제 60 기 2014.01.01 부터 2014.12.31 까지

제 59 기 2013.01.01 부터 2013.12.31 까지

(단위 : 원)

	제 61 기	제 60 기	제 59 기
영업활동현금흐름	43,540,250,053	51,169,088,152	17,830,339,671
당기순이익(손실)	14,856,486,266	15,304,353,519	8,716,657,090
조정	52,525,065,046	14,924,781,483	13,584,865,229
영업활동으로 인한 자산부채의 변동	(21,717,765,988)	22,971,081,055	(3,266,529,791)
법인세의 납부	(2,123,535,271)	(2,031,127,905)	(1,204,652,857)
투자활동현금흐름	(57,179,721,028)	(83,054,829,083)	(18,278,852,780)
이자의 수취	1,236,799,092	1,408,033,282	841,622,817
배당금의 수령	341,202,000		133,875,162
단기예치금의 회수	15,698,328,996	62,421,156,714	32,841,494,264
단기예치금의 예치	(11,288,488,470)	(60,042,497,425)	(38,958,594,264)
장기예치금의 회수	209,740,000	787,000,000	1,719,548,733
장기예치금의 예치	(220,256,420)	(343,300,420)	(1,067,799,000)
단기대여금의 회수	10,733,170,500	351,130,384	7,451,508,129
단기대여금의 대여	(9,643,372,000)	(5,772,160,142)	(344,600,000)
장기대여금의 대여	(64,000,000)	(538,350,000)	
장기대여금의 회수	320,034,500	47,219,000	
매도가능증권의 처분	2,960,000	100,000,000	40,000
매도가능증권의 취득		(6,111,642)	(3,247,445,020)
관계기업투자의 처분			40,870,000,000
관계기업투자의 취득	(3,286,066,304)	(113,981,600)	(43,408,403,231)
종속기업투자의 취득	(10,284,029,062)		
투자부동산의 취득	(16,299,474,794)	(421,819,230)	
투자부동산의 처분	5,737,258,999		

유형자산의 처분	3,580,404,844	132,431,434	2,741,344,319
유형자산의 취득	(40,401,448,925)	(15,130,824,979)	(15,182,294,330)
무형자산의 취득	(7,368,024,375)	(1,458,487,427)	(2,851,904,789)
무형자산의 처분	879,998,000		216,363,636
연결실체의 변동으로 인한 현금흐름	2,935,542,391	(64,474,267,032)	(33,609,206)
재무활동현금흐름	(575,734,970)	24,769,482,388	13,424,281,556
이자의 지급	(8,949,498,654)	(5,551,239,603)	(5,496,481,495)
지배기업 유상증자	14,827,634,030		
종속기업 유상증자	2,021,847,100	6,655,127,190	(13,636,000)
단기차입금의 차입	267,194,936,566	227,654,670,879	248,661,874,572
단기차입금의 상환	(281,594,625,012)	(225,374,303,325)	(220,338,460,997)
유동성장기부채의 상환	(26,318,536,686)	(13,337,416,664)	(18,163,586,664)
장기차입금의 차입	16,848,400,000	34,683,000,000	11,307,000,000
장기차입금의 상환	(2,500,000,000)		
유동성금융리스부채의 상환	(125,292,000)	(18,547,135)	
전환상환우선주부채의 발행	14,827,634,030		
신주인수권부사채의 상환			
신주인수권의 행사	7,521,832,306	2,591,071,636	
주식매입선택권의 행사			
배당금의 지급	(4,330,066,650)	(2,532,880,590)	(2,532,880,590)
주식발행비용의 환급			452,730
현금의증가(감소)	(14,215,205,945)	(7,116,258,543)	12,975,768,447
기초의 현금	38,181,778,458	45,298,037,001	32,322,268,554
외화표시 현금성자산의 환율변동효과	557,671,500		
기말의 현금	24,524,244,013	38,181,778,458	45,298,037,001

3. 연결재무제표 주석

주석

제 61 기 2015년 1월 1일부터 2015년 12월 31일까지

제 60 기 2014년 1월 1일부터 2014년 12월 31일까지

주식회사 대유에이텍과 그 종속기업

1. 지배기업의 개요

기업회계기준서 제1110호'연결재무제표'에 의한 지배기업인 주식회사 대유에이텍(이하"당사")는 1960년에 설립되어 1977년 1월 주식을 증권거래소에 상장한 회사로 자동차부속품 제조판매 등을 영위하고 있으며, 광주광역시 광산구 소촌로 123번길 40-11번지에 본점을 두고 광주광역시, 경기도 성남시 등에 사업장 두고 있습니다. 당사는 2010년 5월 19일 이사회결의 및 2010년 7월 1일 임시주주총회를 통해 2010년 7월 1일자로 당사의 상호를 (주)대유디엠씨에서 (주)대유에이텍으로 변경하였습니다. 한편 당사는 2015년 8월 3일 물적분할 방식에 의해 알루미늄휠 제조 및 판매부문을 분할신설회사인 (주)대유합금으로 포괄이전하였습니다.

수차례의 유·무상증자 등을 통하여 당기말 현재 당사의 자본금은 보통주 45,724백만원, 우선주 3,836백만원이며, 당기말 현재 주요 주주현황은 다음과 같습니다.

주 주 명	소유주식수(주)		지분율(%)	
	보통주	우선주(*)	보통주	우선주
(주)동강홀딩스	18,295,792	-	20.01	-
(주)대유신소재	9,436,795	-	10.32	-
(주)대유플러스	730,851	-	0.80	-
자기주식	77	-	0.00	-
박영우	11,819,641	-	12.93	-
박은희	436,094	-	0.48	-
박은진	1,311,222	-	1.43	-
소액주주	49,416,689	-	54.03	-
시너지파트너스(주)	-	2,030,997	-	26.48
에이치엠씨투자증권(주)	-	1,707,317	-	22.26
(주)하나은행	-	609,756	-	7.95
(주)농심캐피탈	-	487,804	-	6.36
신한금융투자(주)	-	487,804	-	6.36
수성에셋투자자문(주)	-	121,951	-	1.59
인피니티투자자문(주)	-	121,951	-	1.59
한국증권금융(주)	-	1,440,922	-	18.78

(주)남양저축은행	-	576,368	-	7.51
(주)아르테미스투자자문	-	86,455	-	1.13
합 계	91,447,161	7,671,325	100.00	100.00

(*) 의결권 없는 누적적, 참가적 상환전환우선주입니다.

1.1 당기말 및 전기말 현재 당사의 종속기업의 세부내역은 다음과 같습니다.

회사명	소재지	지분율(%)		결산월	업종
		당기말	전기말		
(주)대유중공업(*1)	한국	69.35	69.35	12월	건설업,제조업
(주)대유SE	한국	69.53	69.53	12월	자동차부품,태양광부품 제조
(주)스마트드림	-	-	60.00	-	-
(주)스마트홀딩스(*2)	한국	85.36	84.43	12월	금융업,골프장업
(주)위니아대유(*3)	한국	89.13	89.13	12월	가전제품 제조업
(주)대유합금	한국	100.00	-	12월	알루미늄 휠 제조업
북경대유디안시기차부건유한공사	중국	88.00	-	12월	스티어링 휠 제조업
영성대유자동차부품유한공사	중국	100.00	-	12월	스티어링 휠 제조업

(*1) 당기 중 H/Rest, A/Rest 사업부문을 물적분할한 후 관계회사인 (주)대유플러스와 합병을 실시하였습니다(주석40참조).

(*2) 당기 중 지분을 추가로 취득함에 따라서 지분율이 85.36%로 증가하였습니다.

(*3) (주)대유위니아와 (주)대유위니아서비스, 상해위니아전자무역유한공사를 종속기업으로 보유하고 있습니다.

1.2 당기 중 신규로 연결대상 종속기업에 포함된 기업은 다음과 같습니다.

종속기업명	사유
(주)대유합금	물적분할 신설법인
북경대유디안시기차부건유한공사	지분의 추가취득으로 지배력 획득
영성대유자동차부품유한공사	지분의 신규취득으로 지배력 획득

1.3 당기 중 연결대상 종속기업에서 제외된 기업은 다음과 같습니다.

종속기업명	사유
(주)스마트드림	청산

1.4 당기말 및 전기말 현재 각 종속기업의 요약 재무현황(내부거래 제거전)은 아래와 같습니다.

(당기말)

(단위: 천원)

회사명	자산	부채	자본	매출	당기순이익
(주)대유중공업	16,904,385	9,154,751	7,749,634	37,032,099	304,090
(주)대유SE	39,638,320	30,189,158	9,449,162	47,830,318	(4,289,333)
(주)스마트홀딩스	99,458,744	63,475,436	35,983,308	6,411,938	249,930
(주)위니아대유(*)	281,421,321	195,729,681	85,691,640	434,503,644	8,354,845
(주)대유합금	71,819,141	64,390,896	7,428,245	71,329,423	648,369
북경대유디안시기차 부건유한공사	20,480,713	9,173,660	11,307,053	27,062,590	678,594
영성대유자동차부품 유한공사	15,255,612	12,012,785	3,242,827	-	-

(전기말)

(단위: 천원)

회사명	총자산	총부채	자기자본	매출액	당기순손익
(주)대유중공업	14,978,947	7,533,404	7,445,543	37,179,141	659,282
(주)대유SE	37,371,700	23,633,205	13,738,495	70,315,279	240,384
(주)스마트홀딩스	101,891,238	68,523,163	33,368,075	6,320,211	1,443,152
(주)스마트드림	33,308	-	33,308	-	-
(주)위니아대유(*)	306,321,981	228,951,507	77,370,474	89,641,493	10,014,613

(*) (주)위니아대유의 재무정보는 (주)위니아대유의 연결재무제표 상의 금액입니다.

2. 연결재무제표 작성기준 및 중요한 회계정책

2.1 연결재무제표 작성기준 및 중요한 회계정책

당사와 당사의 종속기업(이하 '연결회사')의 연결재무제표는 한국채택국제회계기준에 따라 작성되었습니다.

연결재무제표 작성에 적용된 중요한 회계정책은 아래 기술되어 있으며, 당기 연결재무제표의 작성에 적용된 중요한 회계정책은 아래에서 설명하는 기준서나 해석서의 도입과 관련된 영향을 제외하고는 전기 연결재무제표 작성시 채택한 회계정책과 동일합니다.

연결재무제표는 매 보고기간 말에 재평가금액이나 공정가치로 측정되는 특정 비유동자산과 금융자산을 제외하고는 역사적 원가주의를 기준으로 작성되었습니다. 역사적원가는 일반적으로 자산을 취득하기 위하여 지급한 대가의 공정가치로 측정하고 있습니다.

2.2 회계정책의 변경과 공시

1) 당기에 새로 도입된 기준서 및 해석서와 그로 인한 회계정책의 변경내용은 다음과 같습니다.

- 기업회계기준기준서 제1019호 종업원급여(개정)

근무연수의 경과와 무관한 기여금을 근무기간에 배분하지 않고 근무용역이 제공되는 기간에 근무원가에서 차감하는 것을 허용하는 것을 주요 내용으로 하고 있으며, 동 개정사항이 연결회사의 재무제표에 미치는 중요한 영향은 없습니다.

- 한국채택국제회계기준 연차개선 2010-2012 cycle

기업회계기준서 제1102호 '주식기준보상'과 관련하여 '가득조건'과 '시장조건'의 정의를 개정하고 '성과조건'과 '용역제공조건'의 정의를 추가하는 개정사항, 기업회계기준서 제1103호 '사업결합'에서 규정하는 조건부대가의 분류 및 측정에 대한 개정사항, 기업회계기준서 제1108호 '영업부문'에서 규정하는 부문자산을 최고영업 의사결정자에게 정기적으로 제공되는 경우에만 보고부문의 총자산에서 기업전체의 자산으로의 조정을 공시하도록 하는 개정사항 등을 주요내용으로 하고 있으며, 동 개정사항이 연결회사의 재무제표에 미치는 중요한 영향은 없습니다.

- 한국채택국제회계기준 연차개선 2011-2013 cycle

기업회계기준서 제1103호 '사업결합'의 적용범위에 '공동약정 자체의 재무제표에서 공동약정의 구성에 대한 회계처리'는 제외됨을 명확히 하는 개정사항을 포함하여 기업회계기준서 제1113호 '공정가치측정'과 기업회계기준서 제1040호 '투자부동산' 등에 대한 일부 개정사항이 존재하며, 동 개정사항이 연결회사의 재무제표에 미치는 중요한 영향은 없습니다.

2) 재무제표 발행승인일 현재 제정·공표되었으나, 아직 시행일이 도래하지 아니하였으며 연결회사가 조기 적용하지 아니한 한국채택국제회계기준의 내역은 다음과 같습니다.

- 기업회계기준서 제1001호 재무제표 표시(개정)

동 개정사항은 중요성과 통합표시에 대한 내용을 명확하게 하며 재무제표에 중간합계를 추가로 표시하는 경우의 고려사항을 구체화하고 주석공시 순서 및 지분법적용자산 관련 기타포괄손익 표시방법을 명확히 하는 것을 주요 내용으로 하고 있으며, 동 개정사항은 2016년 1월 1일 이후 개시하는 회계연도부터 적용될 예정입니다.

- 기업회계기준서 제1016호 유형자산(개정)

동 개정사항은 수익에 기초한 감가상각방법이 적절하지 않음을 명시하는 것을 주요 내용으로 하고 있으며, 2016년 1월 1일 이후 개시하는 회계연도부터 적용될 예정입니다.

- 기업회계기준서 제1038호 무형자산(개정)

동 개정사항은 무형자산이 수익의 측정치로 표현되거나 소비와 무형자산의 경제적 효익 소비 간에 밀접한 상관관계가 있음을 제시할 수 있는 제한된 상황이 아니라면 수익에 기초한 상각방법은 반증할 수 없는 한 적절하지 않다고 간주하는 것을 주요 내용으로 하고 있습니다. 동 개정사항은 2016년 1월 1일 이후 개시하는 회계연도부터 적용될 예정입니다.

- 기업회계기준서 제1110호 연결재무제표, 제1112호 타 기업에 대한 지분의 공시 및 제1028호 관계기업과 공동기업에 대한 투자(개정)

동 개정사항은 투자기업에 해당하는 관계기업 또는 공동기업에 대한 투자를 지분법으로 회계처리 할 때, 그 관계기업이나 공동기업이 관계기업 등의 종속기업을 공정가치로 측정하여 당기손익으로 반영한 회계처리를 계속 유지하면서 지분법을 적용하는 것을 허용하는 것 등을 주요 내용으로 하고 있으며, 2016년 1월 1일 이후 개시하는 회계연도부터 적용될 예정입니다.

- 기업회계기준서 제1111호 공동약정(개정)

동 개정사항은 공동영업의 활동이 기업회계기준서 제 1103호 ‘사업결합’에서 정의하는 사업을 구성하고, 공동영업자가 해당 공동영업의 지분을 취득하거나 사업이 공동영업에 출자되어 공동영업이 설립되면서 해당 공동영업에 대한 지분을 취득하는 경우, 기업회계기준서 제1103호와 다른 기준서에서 규정하고 있는 사업결합 회계처리와 관련된 원칙을 적용하여 회계처리 할 것과 해당 기준서들이 요구하는 관련 정보를 공시하여야 하는 것을 주요 내용으로 하고 있으며, 동 개정사항은 2016년 1월 1일 이후 개시하는 회계연도부터 적용될 예정입니다.

- 기업회계기준서 제1109호 금융상품(제정)

동 기준서에는 금융자산의 관리를 위한 사업모형과 금융자산의 계약상 현금흐름 특성에 근거한 금융자산의 분류와 측정, 기대신용손실에 기초한 금융상품의 손상모형, 위험회피회계에 적격한 위험회피대상항목과 위험회피수단의 확대나 위험회피효과 평가방법의 변경 등을 그 주요특징으로 합니다. 동 기준서는 기업회계기준서 제1039호 ‘금융상품: 인식과 측정’을 대체하며, 2018년 1월 1일 이후 개시하는 회계연도부터 적용될 예정입니다.

- 기업회계기준서 제1115호 고객과의 계약에서 생기는 수익(제정)

동 기준서는 기업이 약속한 재화나 용역을 고객에게 이전하는 것이 재화나 용역과 교환하여 얻게 되는 대가를 반영하는 금액으로 나타나도록 수익을 인식해야 한다는 것을 핵심원칙으로 하고 있습니다. 그리고 이러한 핵심원칙에 따라 수익을 인식하기 위해서는 다음의 5단계-1) 고객과의 계약 식별, 2) 수행의무 식별, 3) 거래가격 산정, 4) 거래가격을 계약 내 수행의무에 배분, 5) 수행의무를 이행할 때 (또는 기간에 걸쳐 이행하는 대로) 수익인식-를 적용할 것을 요구하고 있습니다. 동 기준서는 기업회계기준서 제1011호 ‘건설계약’, 제1018호 ‘수익’, 기업회계기준해석서 제2113호 ‘고객충성제도’, 제2115호 ‘부동산건설약정’, 제2118호 ‘부동산건설약정’, 제2031호 ‘수익: 광고용역의 교환거래’를 대체하며, 2018년 1월 1일 이후 개시하는 회계연도부터 적용될 예정입니다.

- 한국채택국제회계기준 연차개선 2012-2014 cycle

기업회계기준서 제1105호 '매각예정비유동자산과 중단영업'과 관련하여 자산(또는 처분자산집단)이 매각예정에서 분배예정으로 또는 반대로 재분류될 때 이는 처분이나 분배 계획의 변경이 아니므로 계획의 변경으로 회계처리하지 않음을 명확히 하는 개정사항을 포함하여 기업회계기준서 제1107호 '금융상품: 공시', 기업회계기준서 제1019호 '종업원급여' 및 기업회계기준서 제 1034호 '중간재무제표'에 대한 일부 개정사항이 존재합니다.

연결회사는 상기에 열거된 제·개정사항이 연결재무제표에 미치는 영향이 중요하지 않을 것으로 판단하고 있습니다.

2.3 연결

연결회사는 기업회계기준서 제1110호 '연결재무제표'에 따라 연결재무제표를 작성하고 있습니다.

(1) 종속기업

종속기업은 지배기업이 지배하고 있는 모든 기업(특수목적기업 포함)입니다. 당사가 피투자자에 대한 관여로 변동이익에 노출되거나 변동이익에 대한 권리가 있고, 피투자자에 대하여 자신의 힘으로 그러한 이익에 영향을 미칠 능력이 있는 경우에는 해당 피투자자를 지배합니다. 종속기업은 당사가 지배하게 되는 시점부터 연결에 포함되며, 지배력을 상실하는 시점부터 연결에서 제외됩니다.

연결회사의 사업결합은 취득법으로 회계처리 됩니다. 이전대가는 취득일의 공정가치로 측정하고, 사업결합으로 취득한 식별가능한 자산·부채 및 우발부채는 취득일의 공정가치로 최초 측정하고 있습니다. 연결회사는 청산 시 순자산의 비례적 몫을 제공하는 비지배지분을 사업결합 건별로 판단하여 피취득자의 순자산 중 비례적 지분 또는 공정가치로 측정합니다. 그밖의 비지배지분은 다른 기준서의 요구사항이 없다면 공정가치로 측정합니다. 취득관련원가는 발생 시 당기비용으로 인식됩니다.

영업권은 이전대가, 피취득자에 대한 비지배지분의 금액과 취득자가 이전에 보유하고 있던 피취득자에 대한 지분의 취득일의 공정가치 합계액이 취득한 식별가능한 순자산을 초과하는 금액으로 인식됩니다. 이전대가 등이 취득한 종속기업 순자산의 공정가액보다 작다면, 그 차액은 당기손익으로 인식합니다.

연결회사 내의 기업간에 발생하는 거래로 인한 채권, 채무의 잔액, 수익과 비용 및 미실현이익 등은 제거됩니다. 또한 종속기업의 회계정책은 연결회사에서 채택한 회계정책을 일관성 있게 적용하기 위해 차이가 나는 경우 수정됩니다.

(2) 관계기업

관계기업은 연결회사가 유의적 영향력을 보유하는 기업이며, 관계기업 투자지분은 최초에 취득원가로 인식하며 지분법을 적용합니다. 연결회사와 관계기업 간의 거래에서 발생한 미실현이익은 연결회사의 관계기업에 대한 지분에 해당하는 부분만큼 제거됩니다. 또한 관계기업 투자에 대한 객관적인 손상의 징후가 있는 경우 연결회사는 관계기업 투자의 회수가능액과 장부금액과의 차이는 손상차손으로 인식됩니다.

(3) 공동약정

둘 이상의 당사자들이 공동지배력을 보유하는 공동약정은 공동영업 또는 공동기업으로 분류됩니다. 공동영업자는 공동영업의 자산과 부채에 대한 권리와 의무를 보유하며, 공동영업의 자산과 부채, 수익과 비용 중 자신의 몫을 인식합니다. 공동기업참여자는 공동기업의 순자산에 대한 권리를 가지며, 지분법을 적용합니다.

2.4 영업부문

연결회사는 한국채택국제회계기준 제1108호 (영업부문)에 따른 보고부문이 단일 부문입니다. 연결회사의 최고영업의사결정자가 정기적으로 검토하는 보고자료는 재무제표와 일관된 방법으로 측정됩니다.

2.5 외화환산

(1) 기능통화와 표시통화

연결회사는 연결회사 내 개별기업의 재무제표에 포함되는 항목들을 각각의 영업활동이 이루어지는 주된 경제환경에서의 통화("기능통화")를 적용하여 측정하고 있습니다. 지배기업의 기능통화와 표시 통화는 대한민국 원화이며, 연결재무제표는 대한민국 원화로 표시하고 있습니다.

(2) 외화거래와 보고기간 말의 외화환산

외화거래는 거래일의 환율 또는 재측정되는 항목인 경우 평가일의 환율을 적용한 기능통화로 인식하고 있습니다. 외화거래의 결제나 화폐성 외화 자산·부채의 환산에서 발생하는 외환차이는 당기손익으로 인식하고 있습니다. 비화폐성 금융자산·부채로부터 발생하는 외환차이는 공정가치 변동손익의 일부로 보아 당기손익인식지분상품으로부터 발생하는 외환차이는 당기손익으로, 매도가능지분상품의 외환차이는 기타포괄손익에 포함하여 인식됩니다.

차입금과 현금및현금성자산으로부터 발생하는 순외환차이는 연결포괄손익계산서상 "금융수익(비용)"으로 표시되며, 이 외의 순외환차이는 연결포괄손익계산서상 "기타수익(비용)"으로 표시됩니다.

2.6 현금흐름표

연결회사의 현금흐름표는 간접법에 의해 작성하고 있습니다.

2.7 현금 및 현금성자산

현금및현금성자산은 보유중인 현금, 은행예금, 기타 취득 당시 만기일이 3개월 이내에 도래하는 매우 유동적인 단기 투자자산을 포함하고 있습니다. 당좌차월은 재무상태표상 단기차입금 계정에 포함됩니다.

2.8 금융상품의 분류

연결회사는 금융상품을 그 조건 및 취득목적에 따라 당기손익인식금융상품, 대여금 및 수취채권, 매도가능금융자산, 만기보유금융자산, 상각후원가로 측정하는 금융부채로 분류하고 있습니다. 연결회사의 경영진은 최초 인식시점에서 이러한 금융상품의 분류를 결정하고 있습니다.

가. 당기손익인식금융자산과 당기손익인식금융부채

당기손익인식금융자산과 당기손익인식금융부채는 단기매매목적의 금융상품입니다. 주로 단기간 내에 매각할 목적으로 취득한 금융상품과 위험회피회계를 적용하지 않는 파생상품을 당기손익인식금융자산과 당기손익인식금융부채로 분류합니다.

나. 대여금 및 수취채권

대여금 및 수취채권은 지급금액이 확정되었거나 확정될 수 있으며 활성화된 시장에서 거래되지 않는 비파생금융자산입니다. 보고기간종료일 기준으로 만기가 12개월을 초과하는 경우에는 비유동자산으로 분류하며 이외의 경우 유동자산으로 분류하고 있습니다.

다. 매도가능금융자산

매도가능금융자산은 매도가능금융자산으로 지정하거나, 다른 범주에 포함되지 않은 비파생금융자산입니다. 매도가능금융자산은 보고기간종료일 기준으로 12개월 이내에 만기가 도래하거나, 경영진이 처분할 의도가 있는 경우가 아니면 비유동자산으로 분류됩니다.

라. 만기보유금융자산

만기보유금융자산은 만기가 고정되었고 지급금액이 확정되었거나 확정될 수 있는 비파생금융자산으로서 만기까지 보유할 적극적인 의도와 능력이 있는 경우에 분류되는 비파생금융자산입니다. 보고기간종료일 기준으로 만기가 12개월을 초과하는 경우에는 비유동자산으로 분류하며 이외의 경우 유동자산으로 분류하고 있습니다.

마. 상각후원가로 측정하는 금융부채

연결회사는 당기손익인식금융부채로 분류되지 않는 모든 비파생금융부채를 상각후원가로 측정하는 금융부채로 분류하고 있습니다.

2.9 금융상품의 인식과 측정

금융자산의 정형화된 매매거래는 거래일(연결회사에서 자산을 매매하기로 약정한 날)에 인식하고 있습니다. 당기손익인식금융자산을 제외한 모든 금융자산은 최초 인식시점의 공정가치에 거래원가를 가산하여 인식하고 있습니다. 당기손익인식금융자산의 경우에는 최초에 공정가치로 인식하고 거래원가는 손익계산서에 비용처리하고 있습니다. 연결회사는 금융자산으로부터 받을 현금흐름에 대한 권리가 소멸하거나 이전되고, 소유에 따른 위험과 보상의 대부분이 이전된 경우에 당해 금융자산을 제거하고 있습니다. 매도가능금융자산과 당기손익인식금융자산은 후속적으로 공정가치로 측정하고 있습니다. 대여금 및 수취채권과 만기보유증권은 유효이자율법을 사용하여 상각후원가로 측정하고 있습니다.

당기손익인식금융자산의 공정가치 변동에 따른 손익은 발생기간에 기타영업손익으로 인식되며, 당기손익인식금융자산의 배당금수익은 연결회사의 배당금을 받을 권리가 확정되는 시점에 기타영업수익으로 인식하고 있습니다. 활성시장에서 공시되는 시장가격이 없고 공정가치를 신뢰성 있게 측정할 수 없는 지분상품과 가격이 공시되지 않는 이러한 지분상품과 연계되어 있으며 그 지분상품의 인도로 결제되어야 하는 파생상품은 원가로 측정하고 있으며, 그 외의 매도가능금융자산은 공정가액으로 평가하고 있습니다.

매도가능금융자산평가손익은 기타포괄손익누계액으로 인식하고 그 매도가능금융자산을 처분하거나 손상차손을 인식하는 때, 자본에 인식된 누적 공정가치 조정분은 기타영업손익으로 손익계산서에 반영됩니다. 유효이자율법을 사용하여 계산한 매도가능금융자산의 이자는 금융수익의 일부로 손익계산서에 인식됩니다. 매도가능주식의 배당금은 연결회사의 배당금수취 권리가 확정되는 시점에 기타수익의 일부로 손익계산서에 인식됩니다.

2.10 금융상품의 상계

금융자산과 금융부채는 인식한 자산과 부채에 대해 법적으로 집행가능한 상계 권리를 현재 보유하고 있고 순액으로 결제하거나 자산을 실현하는 동시에 부채를 결제할 의도를 가지고 있는 경우 상계되고, 재무상태표에 순액으로 표시됩니다.

2.11 금융자산의 손상

가. 상각 후 원가로 측정하는 자산

연결회사는 금융자산의 손상 발생에 대한 객관적인 증거가 있는지를 매 보고기간말에 평가합니다. 손상사건이 발생하였다는 객관적인 증거가 있으며 손상사건이 금융자산의 추정미래현금흐름에 영향을 미친 경우에만 손상된 것으로 보아 손상차손을 인식합니다. 손상차손은 당해 자산의 장부금액과 최초의 유효이자율로 할인한 추정미래현금흐름의 현재가치의 차이로 측정합니다(아직 발생하지 아니한 미래의 대손은 제외함). 손상차손은 당해 자산의 장부금액에서 차감하고 당기손익으로 인식합니다. 연결회사는 실무편의상 관측가능한 시장가격을 사용한 금융상품의 공정가치에 근거하여 손상차손을 측정하고 있습니다. 보고기간종료일 후 발생사건 중 손상차손의 금액이 감소하고 그 감소가 손상을 인식한 후에 발생한사건과 객관적으로 관련된 경우(예: 채무자의 신용등급 향상)에는 이미 인식한 손상차손을 직접 환입하여 당기손익으로 인식하고 있습니다.

나. 매도가능금융자산

연결회사는 금융자산 또는 금융자산의 집합의 손상 발생에 대한 객관적인 증거가 있는지를 매 보고기간말에 평가합니다. 매도가능금융자산으로 분류한 지분상품의 경우, 그 공정가치가 원가 이하로 유의적 또는 지속적으로 하락하는 경우는 손상이 발생하였다는 객관적인 증거가 됩니다.

매도가능금융자산에 대해 손상발생의 객관적인 증거가 있는 경우, 취득원가와 현재 공정가치의 차이를 기타포괄손익으로 인식한 누적손실 중 이전 기간에 이미 당기손익으로 인식한 손상차손을 제외한 부분을 자본에서 재분류 조정하여 당기손익으로 인식합니다. 매도가능지분상품에 대하여 당기손익으로 인식한 손상차손은 당기손익으로 환입하지 아니합니다.

한편, 보고기간종료일 후에 매도가능채무상품의 공정가치가 증가하고 그 증가가 손상차손을 인식한 후에 발생한사건과 객관적으로 관련된 경우에는 환입하여 당기손익으로 인식합니다.

2.12 매출채권

매출채권은 정상적인 영업과정에서 판매된 상품 및 제공된 용역과 관련하여 고객으로부터 수취할 금액입니다. 매출채권의 회수가 1년 이내인 경우 유동자산으로 분류하고, 그렇지 않은 경우 비유동자산으로 분류합니다. 비유동자산으로 분류된 장기성매출채권은 유효이자율을 사용하여 현재가치로 평가하고 있습니다. 매출채권은 공정가치로 인식하며 대손충당금을 차감한 금액으로 측정하고 있습니다. 한편, 연결회사는 매출채권에 대한 통제 또는 계속적인 관여를 할 수 없게 되는 시점에서 매출채권을 매각한 것으로 회계처리하고 있습니다.

2.13 재고자산

재고자산은 원가와 순실현가능가치 중 작은 금액으로 표시하고 있습니다. 원가는 개별법을 적용하는 미착품을 제외하고는 총평균법에 따라 결정하고 있습니다. 제품과 재공품의 원가는 원재료비, 직접노무비 및 기타 직접원가와 정상조업도에 근거한 관련 제조간접비로 이루어지며, 유희생산설비원가나 폐기비용은 제외하고 있습니다.

순실현가능가치는 정상적인 영업과정에서의 추정 판매가격에서 적용 가능한 변동판매비용을 차감한 금액입니다. 연결회사는 주기적으로 재고자산의 순실현가능가치에 중요한 변동을 발생시킬 가능성이 있는 미래의 제품수요 등을 검토하여 과잉, 진부화 및 시장가치의 하락등으로 평가손실이 발생한 경우 재고자산의 차감계정(재고자산평가충당금)으로 표시하고 매출원가에 가산하여 처리하고 있으며, 순실현가능가치가 회복된 경우에는 최초의 장부가액을 초과하지 않는 범위 내에서 평가손실을 환입하여 매출원가에서 차감하고 있습니다.

2.14 조인트벤처 및 관계기업투자

관계기업은 연결회사가 유의적인 영향력을 행사할 수 있으나 지배력은 없는 기업으로서, 일반적으로 의결권 있는 주식의 20% 이상 50% 미만을 소유하고 있는 경우에 해당되며, 조인트벤처는 연결회사가 다른 조인트벤처 참여자와 계약상 합의에 의하여 공동의 지배력을 행사하는 기업입니다. 이러한 관계기업 및 조인트벤처 투자는 최초에는 취득원가로 인식하며, 이후에는 지분법을 적용하여 회계처리합니다. 관계기업 및 조인트벤처에의 투자금액은 취득시 식별된 영업권(손상차손 있을시 차감 후 순액)을 포함합니다.

관계기업 등 투자 취득 이후 발생하는 관계기업 등의 손익에 대한 연결회사의 지분에 해당하는 금액은 당기손익으로 인식하고, 관계기업의 기타포괄손익 변동액 중 연결회사의 지분에 해당하는 금액은 기타포괄손익으로 인식합니다. 취득 후 누적 변동액은 투자금액의 장부가액에서 조정합니다. 관계기업 등의 손실에 대한 연결회사의 지분이 무담보 채권을 포함한 관계기업 등 투자지분가액과 동일하거나 초과하게 되면 연결회사는 관계기업 등을위해 대납하였거나 의무를 부담하게 된 경우를 제외하고는 더 이상의 손실을 인식하지 않습니다.

연결회사와 관계기업 및 조인트벤처 간의 거래에서 발생한 미실현손익은 연결회사의 관계기업 등에 대한 지분에 해당하는 부분만큼을 제거하고 있습니다. 관계기업 및 조인트벤처의 회계정책은 연결회사와 중요성의 관점에서 차이가 없는지 검토되었습니다.

2.15 유형자산

유형자산은 자산으로부터 발생하는 미래 경제적효익이 연결회사에 유입될 가능성이 높으며, 자산의 원가를 신뢰성있게 측정할 수 있을 때 인식하며, 최초 인식후 원가에서 감가상각누계액과 손상차손누계액을 차감한 금액을 장부금액으로 표시하고 있습니다. 원가에는 연결회사의 경영진이 의도하는 방식으로 자산을 가동하는데 필요한 장소와 상태에 이르게하는데 직접적으로 관련되는 금액과 자산을 해체하거나 제거 및 복구하는데 소요될 것으로 추정되는 금액을 포함하고 있습니다.

한편 후속원가는 유형자산의 인식기준을 충족하는 경우에 한하여 자산의 장부금액에 포함하거나, 적절한 경우 별도의 자산으로 인식하고 있으며, 대체되는 부분의 장부금액은 제거하고 있습니다.

연결회사는 토지를 제외한 유형자산에 대해 취득원가에서 연결회사가 추정한 다음의 추정내용연수에 따라 정액법에 의하여 상각됩니다.

과목	추정내용연수
건 물	40~50년
구 축 물	40년
기 계 장 치	10년
공기구 비품 외	5~10년

한편 연결회사는 매 보고기간말에 유형자산의 상각방법, 잔존가치, 경제적 내용연수를 검토하고 추정치의 변경이 필요한 경우 회계추정의 변경으로 회계처리하고 있으며, 자산의 장부금액이 추정 회수가능액을 초과하는 경우 자산의 장부금액을 회수가능액으로 즉시 감소시키고 있습니다. 자산의 처분손익은 처분대가와 자산의 장부금액의 차이로 결정되며, 포괄손익계산서의 기타영업수익·비용으로 표시하고 있습니다.

2.16 투자부동산

임대수익이나 투자차익을 목적으로 보유하고 있는 부동산은 투자부동산으로 분류하고 있습니다. 또한 미래에 투자부동산으로 사용하기 위하여 건설 또는 개발중인 부동산도 투자부동산으로 분류됩니다. 투자부동산은 취득시 발생한 거래원가를 포함하여 최초 인식시점에 원가로 측정하며, 최초 인식 후에 원가에서 감가상각누계액과 손상차손누계액을 차감한 금액을 장부금액으로 표시하고 있습니다.

후속원가는 자산으로부터 발생하는 미래 경제적 효익이 유입될 가능성이 높으며, 그 원가를 신뢰성 있게 측정할 수 있는 경우에 한하여 자산의 장부금액에 포함하거나 적절한 경우별도의 자산으로 인식하고 있으며, 후속지출에 의해 대체된 부분의 장부금액은 제거하고 있습니다. 한편, 일상적인 수선·유지와 관련하여 발생하는 원가는 발생시점에 당기손익으로 인식하고 있습니다.

투자부동산 중 토지에 대해서는 감가상각을 하지 않으며, 토지를 제외한 투자부동산은 경제적 내용연수에 따라 50년을 적용하여 정액법으로 상각하고 있습니다.

투자부동산의 감가상각방법, 잔존가치 및 내용연수는 매 회계연도 말에 재검토하고 이를 변경하는 것이 적절하다고 판단되는 경우 회계추정의 변경으로 회계처리하고 있습니다. 투자부동산의 처분 손익은 처분대가와 자산의 장부금액의 차이로 결정되며, 손익계산서의 '기타수익(비용)' 으로 표시하고 있습니다.

주석 10에서 공시된 투자부동산의 공정가치는 보고기간 말 현재의 시장상황을 반영하고 있으며, 필요한 경우 평가대상 자산의 특성, 상태, 위치를 반영하여 조정됩니다. 공인된 전문자격을 갖추고 있으며 평가 대상 투자부동산의 소재 지역에서 최근에 유사한 부동산을 평가한 경험이 있는 독립된 평가인이 공정가치평가를 수행하며, 이러한 평가금액에 근거하여 재무보고 목적의 공정가치가 결정됩니다.

2.17 무형자산

가. 영업권

영업권은 사업결합으로 인해 취득하는 순식별가능자산에 대한 연결회사의 지분에 해당하는 공정가치를 초과하여 지급한 대가에 해당하며 무형자산으로 계상하고 있습니다. 영업권은 상각하지 않으나 매년 손상검사를 하고 원가에서 손상차손누계액을 차감한가액으로 표시하고 있습니다. 한편 관계회사 및 조인트벤처의 지분 취득과 관련한 영업권은 관계회사 및 조인트벤처 투자에 포함되어 있습니다.

나. 개발비

연결회사는 신제품, 신기술 등의 개발 비용 중 개별적으로 식별이 가능하고 미래의 경제적효익이 유입될 가능성이 높은 비용은 개발비로 계상하고 관련 제품 등의 판매 또는 사용이가능한 시점부터 상각하고 있습니다.

다. 비한정내용연수를 갖는 무형자산

회원권이나 전신전화가입권 등 자산을 이용할 수 있을 것으로 기대되는 기간에 대하여 예측가능한 제한이 없는 것으로 판단되는 자산은 내용연수가 비한정인 것으로 평가하여 상각하고 있지 않습니다.

라. 기타의 무형자산

무형자산은 당해 자산의 제작원가 또는 매입가액에 취득부대비용을 가산한 가액으로 계상하며, 당해 자산의 사용 가능한 시점부터 잔존가액을 영으로 하여 객관적이고 합리적인 내용연수에 따라 정액법에 의해 계상된 상각액을 직접 차감한 잔액으로 평가하고 있습니다. 자산의 진부화 및 시장가치의 급격한 하락 등으로 인하여 무형자산의 회수가능가액이 장부가액에 중요하게 미달하게 되는 경우에는 장부가액을 회수가능가액으로 조정하고 그 차액을 손상차손으로 처리하고 있습니다.

2.18 비금융자산의 손상

영업권과 같은 비한정내용연수를 가진 자산은 상각하지 않고 매년 손상검사를 실시하고 있습니다. 상각하는 자산의 경우는 장부금액이 회수가능하지 않을 수도 있음을 나타내는 환경의 변화나 사건이 있을 때마다 손상검사를 수행하고 있습니다. 손상차손은 회수가능액을 초과하는 장부금액만큼 인식하고 있습니다. 회수가능액은 순공정가치와 사용가치 중 큰 금액으로 결정하고 있습니다. 손상을 측정하기 위한 목적으로 자산은 별도로 식별 가능한 현금흐름을 창출하는 가장 하위 수준의 집단(현금창출단위)으로 그룹화하고 있습니다. 손상차손을 인식한 경우, 영업권 이외의 비금융자산은 매 보고기간 말에 손상차손의 환입가능성을 검토하고 있습니다.

2.19 차입금

차입금은 최초에 거래비용을 차감한 순공정가액으로 인식하며, 후속적으로 상각후원가로 표시하고 있습니다. 거래비용 차감 후 수취한 금액과 상환금액의 차이는 유효이자율법으로 상각하여 차입기간 동안 손익계산서에 인식하고 있습니다. 또한, 보고기간종료일 이후 12개월 이상 결제를 이연할 수 있는 무조건적인 권리가 있는 경우 비유동부채로 분류하며, 그렇지 않는 경우 유동부채로 분류하고 있습니다.

2.20 전환상환우선주

연결회사는 전환상환우선주에 대하여 부채요소와 보유자가 지분상품으로 전환을 청구할 수 있는 전환권의 요소로 분리합니다. 전환권은 발행시점에 전환가격과 보유자의 권리행사에 따라 발행할 주식수가 모두 확정되어 자본의 정의를 충족할 경우에는 지분상품으로 분류하여 기타자본으로 인식하고, 그 외의 경우에는 파생상품부채로 인식합니다.

내재파생상품인 전환권은 동일한 파생상품에 대한 시장가격 또는 합리적인 평가모형에 따라 산출된 공정가치를 이용하여 공정가치로 인식하고, 후속기간의 공정가치 변동은 당기손익으로 인식합니다. 사채요소는 최초 인식 시 전체 전환상환우선주의 공정가치에서 전환권의 공정가치를 차감하여 인식하고, 전환으로 인한 소멸 또는 만기까지 유효이자율법을 적용하여 상각후원가로 측정하고 있습니다. 최초 인식시점의 전환권 공정가치를 별도로 신뢰성 있게 측정할 수 없는 경우, 최초 인식 시의 전환상환우선주의 공정가치와 사채의 공정가치의 차이 금액을 전환권의 공정가치로 결정합니다.

2.21 퇴직급여채무

연결회사는 각 회사에 따라 확정급여제도 또는 확정기여제도를 운영하고 있습니다. 확정기여제도는 연결회사가 고정된 금액의 기여금을 별도 기금에 지급하는 퇴직연금제도입니다. 해당 기금이 현재나 과거 기간의 종업원 용역과 관련하여 지급하여야 할 급여 전액을 지급하기에 충분한 자산을 보유하지 못하는 경우에도 연결회사는 추가적인 기여금을 납부할 법적의무나 의제의무를 부담하지 않습니다. 확정급여제도는 확정기여제도를 제외한 모든 퇴직연금제도입니다. 일반적으로 확정급여제도는 나이, 근속연수나 급여수준 등의 요소에 의해 종업원이 퇴직할 때 지급받을 퇴직연금급여의 금액을 확정하고 있습니다.

확정급여제도와 관련하여 재무상태표에 계상된 부채는 보고기간말 현재 확정급여채무의 현재가치에 사외적립자산의 공정가치를 차감하고 미인식보험수리적손익 및 과거근무원가를 조정한 금액입니다. 확정급여채무는 매년 독립된 보험계리인에 의해 예측단위적립방식에 따라 산정됩니다. 확정급여채무의 현재가치는 급여가 지급될 통화로 표시하고 관련 퇴직급여채무의 지급시점과 만기가 유사한 우량 회사채의 이자율로 기대미래현금유입액을 할인하여 산정하고 있습니다. 보험수리적 가정의 변경 및 보험수리적 가정과 실제로 발생한 결과의 차이로 인해 발생하는 보험수리적손익은 포괄손익으로 인식하고 있습니다.

확정기여제도와 관련하여 연결회사는 의무적으로나 계약에 의해 또는 자발적으로 기여금을 지급하고 있습니다. 기여금이 지급된 이후에 연결회사는 더 이상의 의무를 부담하지 않습니다. 기여금은 그 지급기일에 종업원급여비용으로 인식됩니다. 선급기여금은 초과 기여금으로 인해 미래 지급액이 감소하거나 현금이 환급되는 만큼을 자산으로 인식하고 있습니다.

2.22 총당부채 및 우발부채

과거사건의 결과로 존재하는 현재의 법적의무 또는 의제의무 이행을 위하여 경제적효익을 갖는 자원이 유출될 가능성이 높으며 그 의무의 이행에 소요되는 금액의 신뢰성 있는 추정이 가능한 경우 총당부채를 인식하고 있습니다. 총당부채로 인식하는 금액은 관련된 사건과 상황에 대한 불가피한 위험과 불확실성을 고려하여 현재의무를 보고기간말에 이행하기위하여 소요되는 지출에 대한 최선의 추정치입니다. 화폐의 시간가치 효과가 중요한 경우 총당부채는 의무를 이행하기위하여 예상되는 지출액의 현재가치로 평가하고 있습니다.

또한 과거사건은 발생하였으나 불확실한 미래사건의 발생여부에 의해서 존재여부가 확인되는 잠재적인 의무가 있는 경우 또는 과거사건이나 거래의 결과 현재 의무가 존재하나 자원이 유출될 가능성이 매우 높지 않거나 당해 의무를 이행하여야 할 금액을 신뢰성 있게 추정할 수 없는 경우 우발부채로 주석기재하고 있습니다.

2.23 수익인식

수익은 연결회사의 통상적인 활동에서 발생하는 재화의 판매 및 용역의 제공에 대하여 받았거나 받을 대가의 공정가액으로 구성되어 있습니다. 수익은 부가가치세, 반품, 리베이트 및 할인액을 차감한 순액으로 표시하며, 내부거래를 제거한 후의 금액으로 표시하고 있습니다. 연결회사는 수익금액을 신뢰성 있게 측정할 수 있고, 미래의 경제적 효익이 연결회사에 유입될 가능성이 높으며, 다음에서 설명하고 있는 연결회사의 활동별 특정요건을 충족하는 경우에 수익으로 인식하고 있습니다. 수익금액은 판매와 관련한 우발상황이 해소되어야만 신뢰성 있게 측정이 가능합니다. 연결회사의 추정은 고객의 유형, 거래의 유형 및 개별 거래조건 등의 과거 자료를 바탕으로 하고 있습니다.

가. 재화의 판매

연결회사는 제품 및 상품에 대하여 재화의 소유에 따른 중요한 위험과 보상이 이전된 시점에 수익으로 인식하고 있습니다. 수익은 과거에 축적된 경험에 근거하여 판매시점에 과거의 경험에 근거하여 추정한 수량 및 가격할인과 반품금액을 차감한 순액으로 인식하고 있습니다.

나. 용역의 제공

용역제공거래에 대하여는 진행기준에 의하여 수익을 인식하고 있으며, 진행률은 총예정원가에 대한 실제누적발생원가의 비율에 따라 산정하고 있습니다.

다. 이자수익

이자수익은 시간의 경과에 따라 유효이자율법에 의하여 인식하고 있습니다. 채권 손상이 발생하는 경우 연결회사는 채권금액의 장부금액을 회수가능액(미래 예상현금흐름을 금융자산의 최초 유효이자율로 할인한 금액)까지 감액하며, 시간의 경과에 따라 증가하는 부분은 이자수익으로 인식하고 있습니다. 손상채권에 대한 이자수익은 최초 유효이자율에 의하여 인식하고 있습니다.

라. 로열티수익

로열티 수익은 계약의 실질에 따라 발생기준에 의하여 인식하고 있습니다.

마. 배당금수익

배당금수익은 배당금을 받을 권리가 확정되는 시점에 인식하고 있습니다.

2.24 법인세비용

법인세비용은 당기법인세와 이연법인세로 구성됩니다. 법인세는 기타포괄손익이나 자본에 직접 인식된 항목과 관련된 금액을 제외하고는 당기손익으로 인식합니다. 기타포괄손익이나 자본의 특정 항목과 관련된 경우에는 해당 법인세를 각각 기타포괄손익이나 자본에서 직접 부가하거나 차감하여 인식합니다. 당기법인세비용은 연결회사가 영업을 영위하고 과세대상수익을 창출하는 국가에서 보고기간 말 현재 제정되었거나 실질적으로 제정될 세법에 기초하여 계산됩니다. 경영진은 적용 가능한 세법 규정이 해석에 의존하는 경우 연결회사가 세무 보고를 위해 취한 입장을 주기적으로 평가하고 과세당국에 지급할 것으로 예상되는 금액은 총당부채로 계상하고 있습니다.

이연법인세는 자산과 부채의 장부금액과 세무기준액의 차이로 정의되는 일시적차이에 대하여 장부금액을 회수하거나 결제할 때의 예상 법인세효과로 인식하고 있습니다. 다만, 사업결합 이외의 거래에서 자산, 부채를 최초로 인식할 때 발생하는 이연법인세자산과 부채는 그 거래가 회계이익이나 과세소득에 영향을 미치지 않는다면 인식하지 아니하고 있습니다. 이연법인세는 관련 이연법인세자산이 실현되고 이연법인세부채가 결제될 때 적용될 것으로 예상되는 보고기간말에 제정되었거나 실질적으로 제정될 세율과 세법을 적용하여 결정하고 있습니다. 이연법인세자산은 차감할 일시적차이가 사용될 수 있는 미래 과세소득의 발생가능성이 높은 경우에 인식하고 있습니다.

종속기업 및 관계기업에 대한 투자자산과 조인트벤처 투자지분과 관련된 가산할 일시적차이에 대하여 연결회사가 소멸시점을 통제할 수 있고 예측가능한 미래에 일시적차이가 소멸하지 않을 가능성이 높은 경우를 제외하고 이연법인세부채를 인식하고 있습니다. 또한 이들 자산으로부터 발생하는 차감할 일시적차이에 대하여 일시적차이가 예측가능한 미래에 소멸할 가능성이 높고 일시적차이가 사용될 수 있는 과세소득이 발생할 가능성이 높은 경우에만 이연법인세자산을 인식하고 있습니다.

이연법인세자산과 부채는 당기법인세자산과 당기법인세부채를 상계할 수 있는 법적으로 집행가능한 권리를 가지고 있고, 이연법인세자산과 부채가 동일한 과세당국에 의해서 부과되는 법인세와 관련이 있거나 과세대상기업은 다르지만, 당기법인세 부채와 자산을 순액으로 결제할 의도가 있거나, 유의적인 금액의 이연법인세 부채가 결제되거나 이연법인세 자산이 회수될 미래의 각 회계기간마다 자산을 실현하는 동시에 부채를 결제할 의도가 있는 경우에 상계합니다.

2.25 주당순손익

기본주당이익은 지배기업 주주에게 귀속되는 손익계산서상 당기순이익을 보고기간 동안의 지배회사의 가중평균 유통보통주식수로 나누어 산정한 것입니다. 희석주당이익은 지배기업 주주에게 귀속되는 손익계산서상 당기순이익을 보고기간 동안의 지배회사의 가중평균 유통보통주식수와 가중평균 잠재적 희석증권주식수로 나누어 산정한 것입니다. 잠재적희석증권은 희석효과가 발생하는 경우에만 희석주당이익의 계산에 반영됩니다.

2.26 주식기준보상

연결회사는 주식결제형 주식기준보상거래에 대하여 제공받는 재화나 용역의 공정가치나 부여한 지분상품의 공정가치에 기초한 금액을 가득기간동안 정액법으로 안분하여 보상원가와 기타자본계정으로 처리하고 있습니다. 현금결제형 주식기준보상거래에 대해서는 제공받는 재화나 용역과 그 대가로 부담하는 부채의 공정가치로 측정하며 매결산기마다 부채의 공정가치를 재측정하여 보상원가에 반영하고 있습니다. 또한, 거래 상대방이 현금결제 방식이나 주식결제 방식을 선택할 수 있는 선택형 주식기준보상거래에 대해서는 거래의 실질에 따라 회계처리하고 있습니다.

2.27 정부보조금

정부보조금은 보조금의 수취와 정부보조금에 부가된 조건의 준수에 대한 합리적인 확신이있을 때 공정가치로 인식됩니다. 수익과 관련된 정부보조금은 이연하여 정부보조금의 교부 목적과 관련된 원가와 대응될 수 있는 기간에 손익계산서에 인식하고 있습니다. 자산의취득과 관련된 정부보조금은 자산의 장부금액을 결정할 때 차감하여 표시하고 있으며, 관련 자산의 내용연수에 걸쳐 감가상각비를 감소시키는 방식으로 회계처리하고 있습니다.

2.28 재무제표의 승인

연결회사의 재무제표는 2016년 2월 25일 이사회에서 사실상 확정되었습니다.

3. 중요한 회계추정 및 가정

연결회사는 미래에 대해 추정 및 가정을 하고 있습니다. 추정 및 가정은 지속적으로 평가되며, 과거 경험과 현재의 상황에 비추어 합리적으로 예측가능한 미래의 사건을 고려하여 이루어집니다. 이러한 회계추정은 실제 결과와 다를 수도 있습니다. 다음 회계연도에 자산 및 부채 장부금액의 조정에 영향을 미칠 수 있는 유의적 위험에 대한 추정 및 가정은 다음과 같습니다.

3.1 비금융자산의 손상

연결회사는 매 보고기간말에 모든 비금융자산에 대하여 손상징후의 존재여부를 평가합니다. 비한정 내용연수의 무형자산에 대해서는 매년 또는 손상징후가 있는 경우에 손상검사를 수행합니다. 기타 비금융자산에 대해서는 장부금액이 회수가능하지 않을 것이라는 징후가 있을 때 손상검사를 수행합니다. . 사용가치를 계산하기 위하여 경영진은 해당 자산이나 현금창출단위로부터 발생하는 미래기대현금흐름을 추정하고 동 미래기대현금흐름의 현재가치를 계산하기 위한 적절한 할인율을 선택합니다.

3.2 금융상품의 공정가치

활성시장에서 거래되지 않는 금융상품의 공정가치는 원칙적으로 평가기법을 사용하여 결정됩니다. 연결회사는 보고기간말 현재 중요한 시장상황에 기초하여 다양한 평가기법의 선택 및 가정에 대한 판단을 하고 있습니다.

3.3 법인세

최종 법인세의 결정을 불확실하게 하는 여러 종류의 거래와 계산방식이 존재합니다. 연결회사는 추가적인 세금이 부과될지에 대한 추정에 기초하여, 예상되는 세무감사 사항에 대한 부채를 인식하고 있습니다. 이러한 사항들에 대한 최종 법인세금액이 최초로 인식한 금액과 차이가 있을 경우, 그 차이는 그러한 결정이 이루어진 기간의 당기법인세와 이연법인세자산과 부채에 영향을 주게 될 것입니다.

3.4 판매보증충당부채

연결회사는 관련 수익을 인식하는 때에 제품에 대한 보증을 제공하고 있습니다. 연결회사는 매 보고기간 말에 미래와 현재의 보증의무를 제공하는데 필요하다고 판단되는 최선의 추정치를 기준으로 보증충당부채를 계상하고 있습니다. 해당지역의 관계법령 및 관행에 따라 미래의 회계기간에 추가적인 충당금을 설정하도록 변경될 수 있습니다.

3.5 순확정급여부채

순확정급여부채의 현재가치는 보험수리적방식에 의해 결정되는 다양한 요소들 특히 할인율의 변동에 영향을 받습니다.

4. 사용제한예치금

당기말 및 전기말 현재 사용이 제한된 예치금의 내역은 다음과 같습니다.

(단위: 천원)

구분	예금종류	금융기관명	당기말	전기말	사용제한내용
현금및현금성자산	보통예금	외환은행외	115,289	42,542	국고보조금등
단기예치금	정기적금	우리은행	2,000,000	540,000	차입금관련
장기예치금	별단예금	외환은행외	13,000	13,500	당좌개설보증금
합 계			2,128,289	596,042	

5. 매출채권과 기타수취채권

5.1 당기말 및 전기말 현재 매출채권 및 수취채권의 내역은 다음과 같습니다.

(단위: 천원)

과 목	상세계정과목	당기말	전기말
매출채권	매출채권	177,681,505	172,964,542
	대손충당금	(3,290,725)	(2,560,746)
	합 계	174,390,780	170,403,796
기타수취채권	단기대여금	1,645,429	2,879,681
	대손충당금	(897,348)	(963,463)
	할인차금	(5,941)	(11,343)
	미수금	14,933,277	9,335,648
	대손충당금	(4,326,142)	(1,312,643)
	단기보증예치금	208,390	100,249
	합 계	11,557,665	10,028,129
장기수취채권	보증금	4,828,543	4,241,029
	할인차금	(149,824)	(70,826)
	장기대여금	954,881	1,485,825
	할인차금	(12,473)	(25,842)
	합 계	5,621,127	5,630,186

5.2 당기말 및 전기말 현재 매출채권의 만기내역은 다음과 같습니다.

(단위: 천원)

만 기 구 조	당기말	전기말
3개월 이내	155,966,775	164,647,102
3개월초과 1년이내	17,343,600	7,136,066
만기초과	4,371,130	1,181,374
합 계	177,681,505	172,964,542

5.3 당기 및 전기 중 매출채권 및 수취채권에 대한 대손충당금의 변동내역은 다음과 같습니다.

(당기)

(단위: 천원)

구분	기초	대손상각비	제각	환입	기타증감	기말
매출채권	(2,560,746)	(810,588)	7,881	72,728	-	(3,290,725)
단기대여금	(963,463)	-	-	-	66,115	(897,348)
미수금	(1,312,643)	(1,458,843)	-	-	(1,554,656)	(4,326,142)
합 계	(4,836,852)	(2,269,431)	7,881	72,728	(1,488,541)	(8,514,215)

(전기)

(단위: 천원)

구분	기초	대손상각비	환입	기타증감	기말
매출채권	(1,203,698)	(531,029)	33,295	(859,314)	(2,560,746)
단기대여금	(1,292,800)	-	329,337	-	(963,463)
미수금	(1,312,649)	(7)	13	-	(1,312,643)
합 계	(3,809,147)	(531,036)	362,645	(859,314)	(4,836,852)

5.4 금융자산의 양도

당기말 현재 연결회사가 신한은행 및 기업은행 할인양도한 매출채권 1,285백만원에 대해서 연결회사는 양도한 매출채권이 만기에 회수되지 않는 경우, 회수되지 않은 매출채권 금액 전액에 대한 소구의무를 부담하고 있습니다. 양도한 매출채권과 관련된 위험과 보상의 대부분을 이전하지 않았기 때문에 상환청구권이 부여된 매출채권의 장부금액 전액을 계속하여 인식하고 있으며, 양도시 수령한 현금을 담보차입으로 판단하여 단기차입금으로 인식하였습니다(주석13참조).

6. 재고자산

당기말 및 전기말 현재 재고자산의 내역은 다음과 같습니다.

(단위: 천원)

구분	당기말			전기말		
	평가전	평가충당금	장부가액	평가전	평가충당금	장부가액
상품	21,066,350	(1,893,459)	19,172,891	26,464,465	(1,148,213)	25,316,252
제품	12,687,849	(1,601,047)	11,086,802	21,103,443	(2,262,180)	18,841,263
재공품	2,952,198	-	2,952,198	3,087,550	-	3,087,550
원재료	12,781,690	(2,053,818)	10,727,872	13,371,085	(377,359)	12,993,726
저장품	244,826	-	244,826	272,786	-	272,786
미착품	2,096,616	-	2,096,616	1,528,440	-	1,528,440
합 계	51,829,529	(5,548,324)	46,281,205	65,827,769	(3,787,752)	62,040,017

7. 기타유동자산

당기말 및 전기말 현재 기타유동자산의 내역은 다음과 같습니다.

(단위: 천원)

구분	당기말	전기말
미수수익	238,323	571,247
선급금	3,981,834	3,964,581
선급비용	1,915,991	1,369,343
부가세대급금	403,896	-
합 계	6,540,044	5,905,171

8. 매도가능증권

8.1 당기말 및 전기말 현재 매도가능증권의 내역은 다음과 같습니다.

(단위: 천원)

구분	당기말		전기말	
	취득가액	장부금액	취득가액	장부금액
지분증권	16,811,543	12,923,984	24,079,534	25,212,186
채무증권	-	-	2,960	2,960
합 계	16,811,543	12,923,984	24,082,494	25,215,146

8.2 당기말 및 전기말 현재 지분증권의 상세내역은 다음과 같습니다.

(단위: 천원)

구분	당기말			전기말	
	주식수(주)	취득원가	장부가액	취득원가	장부가액
(상장주식)					
쌍용자동차(주)	30,606	397,878	237,197	397,878	283,412
(주)대유신소재	6,973,907	11,781,173	8,298,949	11,781,173	8,577,906
소 계		12,179,051	8,536,146	12,179,051	8,861,318
(비상장주식)					
경기개발공사	183	915	915	915	915
(주)동강홀딩스	58,206	3,312,571	3,312,570	3,312,571	3,312,571
북경대유디안시기차 부건유한공사(*1)	-	-	-	2,235,000	2,235,000
(주)대유플러스(*1)	-	-	-	5,032,991	9,629,400
소 계		3,412,486	3,313,485	10,581,477	15,177,886
(출자금)					
건설공제조합(*2)	234	307,830	307,830	307,830	307,830
(수익증권)					
비특정투자일임자산		1,011,176	766,523	1,011,176	865,152
합 계		16,811,543	12,923,984	24,079,534	25,212,186

(*1) 당기 중 지분을 추가로 인수함에 따라 종속기업 및 관계기업에 편입되었습니다.

(*2) 상기 출자금은 지급보증과 관련하여 질권이 설정되어 있습니다(주석33참조).

8.3 당기말과 전기말 현재 채무증권의 상세내역은 다음과 같습니다.

(단위: 천원)

구분	당기말		전기말	
	취득원가	장부가액	취득원가	장부가액
국민주택1종채권	-	-	2,960	2,960

9. 관계기업투자

9.1 당기말과 전기말 현재 관계기업투자내역은 다음과 같습니다.

(단위: 천원)

회사명	당기말				전기말	
	주식수	지분율(%)	취득원가	장부가액	취득원가	장부가액
(주)스마트저축은행(*1)	1,089,297	32.18	11,890,231	16,721,829	10,642,631	11,976,430
(주)동강레저	267,692	41.07	3,490,257	4,753,789	3,490,257	4,484,015
(주)대유서비스	998,000	49.95	499,000	499,000	-	-
(주)대유플러스(*2)	1,146,603	29.36	10,955,625	13,167,241	-	-
염성동강자동차유한공사		49.00	808,085	899,024	-	-
합 계			27,643,198	36,040,883	14,132,888	16,460,445

(*1) 당기 중 임시주주총회를 개최하여 결손금 보전 목적으로 자본금 감소를 결정하였으며, 주식병합(감자비율: 23.9796%)의 방법에 따라 감자된 후 주식수입니다.

(*2) 당기 중 추가 현물출자로 인해 보유지분이 20% 이상으로 증가하여 매도가능증권에서관계기업 투자로 편입되었으며, 단계적취득에 따라 기보유 투자주식의 공정가치 평가를 통해 당기 중 매도가능 증권처분이익 4,194,641천원을 인식하였습니다.(주석28참조).

9.2 당기 및 전기 중 관계기업투자에 대한 지분법평가내역은 다음과 같습니다.

(당기)

(단위: 천원)

회사명	기초	취득	처분	지분법평가	기타(*)	기말
(주)스마트저축은행	11,976,430	-	-	4,995,975	(250,576)	16,721,829
(주)동강레저	4,484,015	-	-	269,774	-	4,753,789
(주)대유서비스	-	499,000	-	-	-	499,000
(주)대유플러스	-	2,787,066	-	-	10,380,175	13,167,241
영성동강자동차(유)	-	-	-	82,480	816,544	899,024
합 계	16,460,445	3,286,066	-	5,348,229	10,946,143	36,040,883

(전기)

(단위: 천원)

회사명	기초	취득	처분	지분법평가	기타(*)	기말
(주)스마트저축은행	9,916,354	-	-	2,028,968	31,108	11,976,430
(주)동강레저	3,533,255	113,982	-	836,778	-	4,484,015
(주)대유플러스	5,320,944	-	-	-	(5,320,944)	-
합 계	18,770,553	113,982	-	2,865,746	(5,289,836)	16,460,445

(*) 기타증감액은 (부의)지분법자본변동 및 계정대체 등으로 이루어져 있습니다.

9.3 당기 및 전기 중 지분법자본변동의 변동내역은 다음과 같습니다.

(당기)

(단위: 천원)

회사명	기초	증가	감소	기말
(주)스마트저축은행	(1,326,952)	(250,576)	-	(1,577,528)

(전기)

(단위: 천원)

회사명	기초	증가	감소	기말
(주)스마트저축은행	(1,310,975)	(15,977)	-	(1,326,952)
(주)대유플러스	(113,815)	-	(113,815)	-
합 계	(1,424,790)	(15,977)	(113,815)	(1,326,952)

9.4 당기말 및 전기말 현재 관계기업의 요약 재무정보는 다음과 같습니다.

(당기말)

(단위: 천원)

회사명	자산	부채	자본	당기순이익
㈜스마트저축은행	519,485,100	489,509,698	29,975,402	15,525,094
㈜동강레저	13,286,406	1,710,647	11,575,759	656,865
㈜대유서비스	7,366,930	7,153,407	213,523	(444,694)
㈜대유플러스	36,767,959	19,174,716	17,593,243	293,655
영성동강자동차(유)	2,600,134	744,116	1,856,018	227,080
합 계	579,361,453	518,285,152	61,076,301	16,164,515

(전기말)

(단위: 천원)

회사명	자산	부채	자본	당기순이익
㈜스마트저축은행	403,146,321	387,917,343	15,228,978	7,248,080
㈜동강레저	24,767,185	13,848,290	10,918,895	2,050,413
합 계	427,913,506	401,765,633	26,147,873	9,298,493

9.5 당기 및 전기 중 관계기업 대한 투자제거차액의 내역은 다음과 같습니다.

(당기)

(단위: 천원)

회사명	기초	취득	처분	기타	기말
㈜스마트저축은행	7,075,745	-	-	-	7,075,745
㈜동강레저	5,758	-	-	(5,758)	-
㈜대유서비스	-	392,345	-	-	392,345
㈜대유플러스	-	8,002,429	-	-	8,002,429
합 계	7,081,503	8,394,774	-	(5,758)	15,470,519

(전기)

(단위: 천원)

회사명	기초	취득	처분	기타	기말
㈜스마트저축은행	7,075,745	-	-	-	7,075,745
㈜동강레저	5,758	-	-	-	5,758
㈜대유플러스	2,092,967	-	-	(2,092,967)	-
합 계	9,174,470	-	-	(2,092,967)	7,081,503

10. 유형자산과 투자부동산

10.1 당기 및 전기 중 유형자산의 변동내역은 다음과 같습니다.

(당기)

(단위: 천원)

구분	기초	취득	처분	기타증감(*2)	감가상각	분할로 인한 변동	기말
토지(*1)	126,069,061	2,543,565	-	3,779,982	-	-	132,392,608
건물(*1)	63,259,006	1,471,778	(573,636)	14,720,788	(2,178,685)	-	76,699,251
건축물(*1)	13,667,269	159,879	(15,224)	1,835,369	(1,180,994)	(26,604)	14,439,695
시설장치(*1)	6,136,013	553,478	(288,171)	1,213,863	(1,348,762)	(24,675)	6,241,746
기계장치(*1)	33,803,765	849,470	(2,056,704)	9,988,430	(7,669,746)	(329,535)	34,585,680
차량운반구	452,965	119,388	(24,035)	164,183	(190,573)	(21,915)	500,013
기타유형자산	31,572,845	10,277,933	(398,622)	2,095,169	(13,236,181)	(12,854)	30,298,290
건설중인자산(*1)	1,906,848	24,425,958	-	(25,048,225)	-	-	1,284,581
합 계	276,867,772	40,401,449	(3,356,392)	8,749,559	(25,804,941)	(415,583)	296,441,864

(전기)

(단위: 천원)

구분	기초	취득	처분	기타증감(*2)	감가상각	기말
토지(*1)	85,692,245	3,232,866	-	37,143,950	-	126,069,061
건물(*1)	39,575,229	2,258,161	(4,952)	22,773,578	(1,343,010)	63,259,006
건축물(*1)	10,521,788	46,000	-	3,874,100	(774,619)	13,667,269
시설장치(*1)	4,764,670	2,227,683	(143,883)	420,737	(1,133,194)	6,136,013
기계장치(*1)	24,297,406	466,964	-	14,074,300	(5,034,905)	33,803,765
차량운반구	198,129	27,464	(15,246)	553,200	(310,582)	452,965
기타유형자산	2,196,722	1,424,149	(1,072)	30,930,273	(2,977,227)	31,572,845
건설중인자산(*1)	971,034	5,447,538	-	(4,511,724)	-	1,906,848
합 계	168,217,223	15,130,825	(165,153)	105,258,414	(11,573,537)	276,867,772

(*1) 상기 유형자산은 연결회사의 차입금과 관련하여 금융기관 등에 담보로 제공되어 있습니다(주석 33참조).

(*2) 건설중인자산의 본계정대체 및 연결실체의 변동으로 인한 유형자산의 증가액으로 구성되어 있습니다.

10.2 당기 및 전기 중 투자부동산의 변동내역은 다음과 같습니다.

(당기)

(단위: 천원)

구분	기초	취득	처분	대체증감	감가상각	기말
투자토지	30,767,377	12,292,022	(3,945,558)	582,647	-	39,696,488
투자건물	10,211,438	4,007,453	(1,791,387)	187,921	(227,064)	12,388,361
합 계	40,978,815	16,299,475	(5,736,945)	770,568	(227,064)	52,084,849

(전기)

(단위: 천원)

구분	기초	취득	처분	대체증감	감가상각	기말
투자토지	30,345,558	421,820	-	-	-	30,767,378
투자건물	8,114,155	-	-	2,299,556	(202,274)	10,211,437
합 계	38,459,713	421,820	-	2,299,556	(202,274)	40,978,815

상기 투자부동산은 연결회사 및 특수관계자의 차입금과 관련하여 금융기관에 담보제공되어 있습니다 (주석32,33참조).

10.3 당기말 현재 보유건물(투자부동산포함) 및 기계장치 등에 139,512백만원의 부보금액으로 보험에 가입하고 있습니다.

10.4 당기 및 전기 중 투자부동산에서 발생한 손익의 내역은 다음과 같습니다.

(단위: 천원)

구분	당기	전기
임대수익	2,129	1,584
운영비용(임대수익이 발생한 투자부동산 관련)	1,304	1,110

10.5 당기말 및 전기말 현재 투자부동산의 공정가치는 다음과 같습니다.

(단위: 천원)

구분	당기말		전기말	
	장부금액	공정가치	장부금액	공정가치
투자토지	39,696,488	39,678,872	30,767,378	30,767,378
투자건물	12,388,361	14,263,731	10,211,438	11,788,904
합 계	52,084,849	53,942,603	40,978,816	42,556,282

11. 무형자산

11.1 당기 및 전기 중 무형자산의 변동내역은 다음과 같습니다.

(당기)

(단위: 천원)

과 목	기초	취득	처분	상각	손상차손	기타증감(*)	기말
영업권	36,135,484	4,422,969	-	-	(2,950,182)	-	37,608,271
개발비	6,755,160	495,416	-	(1,753,581)	-	665,160	6,162,155
소프트웨어	1,139,958	701,438	-	(477,474)	-	527,536	1,891,458
회원권	3,033,186	1,666,200	(899,501)	-	50,500	600,000	4,450,385
토지사용권	-	-	-	-	-	109,943	109,943
기타무형자산	35,451,208	82,001	-	(66,910)	-	(801)	35,465,498
합 계	82,514,996	7,368,024	(899,501)	(2,297,965)	(2,899,682)	1,901,838	85,687,710

(전기)

(단위: 천원)

과 목	기초	취득	처분	상각	손상차손	기타증감(*)	기말
영업권	17,793,857	-	-	-	-	18,341,627	36,135,484
개발비	4,358,814	1,076,691	-	(1,225,002)	(260,731)	2,805,388	6,755,160
소프트웨어	405,106	381,796	-	(136,107)	-	489,163	1,139,958
회원권	2,377,582	-	-	-	-	655,604	3,033,186
기타무형자산	9,701	-	-	(10,160)	-	35,451,667	35,451,208
합 계	24,945,060	1,458,487	-	(1,371,269)	(260,731)	57,743,449	82,514,996

(*) 건설중인자산의 본계정대체 및 연결실체의 변동으로 인한 무형자산의 증가액등으로 구성되어 있습니다.

11.2 당기 및 전기 중 영업권의 변동내역은 다음과 같습니다.

(단위: 천원)

구 분	당기말			전기말		
	자동차	가전제품	레저	자동차	가전제품	레저
영업권 취득가액	15,286,713	18,341,627	11,530,874	10,863,744	18,341,627	11,530,874
전기손상차손누계	(2,294,586)	-	(2,306,175)	(2,294,586)	-	(2,306,175)
당기손상차손인식	(2,950,182)	-	-	-	-	-
장부가액	10,041,945	18,341,627	9,224,699	8,569,158	18,341,627	9,224,699
영업권 장부금액	37,608,271			36,135,484		

연결회사의 경영진은 영업의 유형에 근거하여 영업 성과를 검토하고 있으며, 영업권을 영업부문의 수준에서 관리하고 있습니다. 연결회사의 영업권은 경영진이 영업권을 관리하는단위인 현금창출단위로 배분하고 있으며, 당기말 현재 연결회사의 영업권은 자동차사업부, 가전제품사업부 및 레저사업부에 배분되어 있습니다.

한편, 당기 중 영업권에 대한 손상평가 수행결과, 자동차 사업부에 배부된 영업권의 장부가액이 회수 가능가액을 일부 미달하는 것으로 판단되었으며, 장부금액을 미달하는 금액인 2,950,182천원을 영업권의 손상차손으로 인식하고 기타비용으로 계상하였습니다. 이는 사업부내 구조조정에 따라 자동차 사업부에 할당된 일부 물량이 감소함에 따라 발생하였습니다.

1) 자동차 사업부 영업양수도시 발생한 영업권

① 자동차 사업부는 현금창출단위(집단)의 회수 가능액에 대해 사용가치에 근거하여 산정하였으며, 사용가치 계산시 경영진이 승인한 5년 예산을 기초로 추정된 세전 현금흐름을 사용하였습니다. 5년 후의 현금흐름은 관련 산업보고서의 예상 장기평균성장률을 초과하지 않는 범위내에서 고정성장률을 적용하였습니다.

② 회수가능가액을 평가할 때 사용한 할인율은 자본자산가격결정모형(CAPM모델)을 이용한 9.92%를 사용하였습니다. 상기의 할인율은 6.00%의 시장위험프리미엄과 자동차사업부의 재무레버리지를 이용해 산출한 베타에 근거하고 있습니다.

2) (주)동우 영업양수도시 발생한 영업권(레저 사업부)

① 영업권은 레저사업부의 과거 영업실적에 근거한 향후 5개년의 순현금흐름에 근거하여 추정하였습니다. 5개년 이후는 1% 성장을 가정하여 영업권의 가치를 평가하였습니다.

② 회수가능가액을 평가할 때 사용한 할인율은 자본자산가격결정모형(CAPM모델)을 이용한 5.55%를 사용하였습니다. 상기의 할인율은 6.88%의 시장위험프리미엄과 레저 사업부의 재무레버리지를 이용해 산출한 베타에 근거하고 있습니다.

3) (주)위니아대유 지분 취득시 발생한 영업권(가전제품 사업부)

- ① 영업권은 가전제품 사업부의 과거 영업실적에 근거한 향후 5개년의 순현금흐름에 근거하여 추정 하였습니다. 5개년 이후는 0% 성장을 가정하여 영업권의 가치를 평가하였습니다.
- ② 회수가능가액을 평가할 때 사용한 할인율은 자본자산가격결정모형(CAPM모델)을 이용한 10.01%를 사용하였습니다. 상기의 할인율은 9.6%의 시장위험프리미엄과 가전제품 사업부의 재무레 버리지를 이용해 산출한 베타에 근거하고 있습니다.

사용가치의 계산에 사용된 주요한 가정은 자동차부품산업 및 골프장산업의 미래 경향에 대한 경영진 의 평가를 반영하고 있으며, 이는 외부정보와 내부정보(과거 역사적 정보)를 결정하였습니다.

11.3 당기 및 전기의 무형자산 상각비가 포함되어 있는 계정과목별 금액은 다음과 같습니다.

(단위: 천원)

구분	당기	전기
매출원가	385,303	64,006
판매비와관리비	1,912,662	1,307,263
합 계	2,297,965	1,371,269

12. 기타비유동자산

당기말과 전기말 현재 기타비유동자산의 내역은 다음과 같습니다.

(단위: 천원)

과 목	당기말	전기말
장기선급금	-	240,097
장기선급금대손충당금	-	(59,232)
장기선급비용	46,266	58,545
합 계	46,266	239,410

13. 차입금

13.1 당기말 및 전기말 현재 단기차입금의 내역은 다음과 같습니다.

(단위: 천원)

구분	차입처	연이자율(%)	당기말	전기말
원화단기차입금	KEB하나은행	3.67~3.91	6,250,000	13,000,000
원화단기차입금	신한은행	3.74~3.93	17,455,182	12,125,505
원화단기차입금	신한캐피탈	5.80	4,125,000	5,000,000
원화단기차입금	우리은행	3.37~4.13	25,140,000	29,402,689
원화단기차입금	광주은행	3.34~4.13	2,000,000	1,000,000
원화단기차입금	산업은행	3.31~3.93	11,500,000	7,500,000
원화단기차입금	수출입은행	3.18	20,000,000	20,000,000
원화단기차입금	농협은행	4.11~6.35	9,764,337	7,763,073
원화단기차입금	국민은행	-	-	1,500,000
원화단기차입금	현대커머셜	4.61	500,000	500,000
원화단기차입금	(주)동강홀딩스	6.90	580,000	-
외화단기차입금	포발은행	5.60	1,805,500	-
매출채권의 양도	신한은행(*)	-	845,166	972,348
	기업은행(*)	-	439,485	-
Usance 및 D/A	신한은행	0.87~1.21	9,075,189	53,075,600
Usance 및 D/A	우리은행	1.02~1.33	8,899,553	-
Usance 및 D/A	산업은행	1.43~1.65	3,211,626	-
Usance 및 D/A	수출입은행	0.81~0.96	6,884,648	-
Usance 및 D/A	농협은행	0.85~1.01	11,452,381	-
합 계			139,928,067	151,839,215

(*) 제거의 요건을 충족하는 못하는 매출채권의 양도와 관련하여 인식한 금융부채로 연결회사의 매출채권에 의하여 담보되어 있습니다(주석5참조).

13.2 당기말 및 전기말 현재 장기차입금의 내역은 다음과 같습니다.

(단위: 천원)

구분	차입처	연이자율(%)	당기말	전기말
원화단기차입금	외환은행	1.05~3.53	2,192,400	3,063,600
원화단기차입금	신한은행	1.75~4.55	25,570,834	34,989,000
원화단기차입금	우리은행	3.87~4.93	30,343,000	29,483,000
원화단기차입금	광주은행	3.5~4.97	5,112,900	6,407,500
원화단기차입금	산업은행	1.5~1.75	7,074,430	9,659,000
원화단기차입금	국민은행	3.53	1,500,000	-
원화단기차입금	현대커머셜	5.24	350,000	700,000
소 계			72,143,564	84,302,100
유동성장기차입금대체			(17,537,627)	(23,493,537)
장기차입금			54,605,937	60,808,563

당기말 현재 연결회사는 연결회사의 차입금 및 특수관계자의 차입금과 관련하여 유형자산과 투자부동산 및 출자금을 담보로 제공하고 있습니다(주석 32,33 참조).

13.3 당기말 현재 차입금의 만기구조는 다음과 같습니다.

(단위: 천원)

구분	2016년	2017년	2018년	2019년	2019년 이후	합계
단기차입금	139,928,067	-	-	-	-	139,928,067
장기차입금	17,537,627	12,799,727	15,353,527	21,192,360	5,260,322	72,143,563

13.4 상기 장·단기차입금 중 변동금리부 차입금은 177,708백만원으로, 동 금액은 이자율변동위험에 노출되어 있으며, 다른 모든 변수가 일정하고 이자율이 100 bp변동할 경우 연결회사의 세전손익은 1,777백만원이 변동합니다.

13.5 당기말 및 전기말 현재 유동성장기부채의 내역은 다음과 같습니다.

(단위: 천원)

구분	당기말	전기말
금융기관차입금	17,537,627	23,493,537

14. 미지급금및기타지급채무

당기말 및 전기말 현재 미지급금 및 기타지급채무의 내역은 다음과 같습니다.

(단위: 천원)

구분	당기말	전기말
미지급금	33,630,917	35,465,597
예수보증금	64,410	64,410
유동성입회보증금	19,611,310	28,228,918
합 계	53,306,637	63,758,925

15. 기타유동부채

당기말 및 전기말 현재 기타유동부채의 내역은 다음과 같습니다.

(단위: 천원)

구분	당기말	전기말
선수금	1,686,897	1,272,626
공사선수금	78,597	684,153
예수금	10,820,153	10,793,857
부가세예수금	524,207	218,337
미지급비용	6,190,188	5,511,874
선수수익	-	64,898
이연수익	8,868	2,446
합 계	19,308,910	18,548,191

16. 총당부채

16.1 당기말 및 전기말 현재 총당부채의 세부내역은 다음과 같습니다.

(단위: 천원)

구분	당기말			전기말		
	유동	비유동	합 계	유동	비유동	합 계
판매보증및반품총당부채(*1)	10,387,580	4,215,956	14,603,536	8,163,012	4,844,045	13,007,057
장기종업원총당부채(*2)	-	4,126,154	4,126,154	-	4,083,290	4,083,290
폐기물부담총당부채(*3)	270,900	-	270,900	272,000	-	272,000
하자보수총당부채	12,485	-	12,485	4,325	-	4,325
합 계	10,670,965	8,342,110	19,013,075	8,439,337	8,927,335	17,366,672

(*1) 연결회사는 품질보증 및 반품과 관련하여 장래에 지출 및 발생 예상 금액을 과거 경험율 등을 기초로 추정하여 인식하고 있습니다.

(*2) 연결회사는 장기근속포상금 제도와 관련하여 장기근속 임직원에게 대하여 특별포상을 부여하는 바, 각 근속연수에 따른 지급예상액의 현재가치를 보험수리적 평가방법을 적용하여 총당부채로 인식하고 있습니다.

(*3) 연결회사는 플라스틱 폐기물 부담금과 관련하여 매출에 따라서 결산 후 1년 이내에 지급이 예상되는 금액을 총당부채로 인식하고 있습니다.

16.2 당기 및 전기 중 총당부채의 변동내역은 다음과 같습니다.

(당기)

(단위: 천원)

구분	기초	전입(환입) (*1)	사용	기타증감	기말
판매보증및반품총당부채	13,007,057	9,151,323	(7,554,845)	-	14,603,535
장기종업원총당부채	4,083,290	935,686	(892,822)	-	4,126,154
폐기물부담총당부채	272,000	253,234	(254,334)	-	270,900
하자보수총당부채	4,325	8,159	-	-	12,484
합 계	17,366,672	10,348,402	(8,702,001)	-	19,013,073

(전기)

(단위: 천원)

구분	기초	전입(환입) (*1)	사용	기타증감(*2)	기말
판매보증및반품충당부채	-	1,415,027	391,595	11,983,625	13,007,057
장기종업원충당부채	-	245,196	232,740	4,070,834	4,083,290
폐기물부담충당부채	-	(239,678)	82,204	593,882	272,000
하자보수충당부채	4,502	(177)	-	-	4,325
합 계	4,502	1,420,368	706,539	16,648,341	17,366,672

(*1) 장기종업원충당부채의 전입액은 복리후생비에 포함되어 있으며, 폐기물부담충당부채의 전입액은 지급수수료에 포함되어 있습니다.

(*2) 연결실체의 변동으로 인해 증가한 금액입니다.

17. 금융리스부채

17.1 연결회사는 3년동안 일부 비품을 금융리스로 이용하고 있으며, 리스계약 종료시점에 소유권이 자동으로 리스제공자에게 이전됩니다. 금융리스자산 장부금액 144,375천원에 대한 법적 소유권은 금융리스부채에 대한 담보로 리스제공자가 보유하고 있습니다.

17.2 당기말 및 전기말 현재 금융리스부채의 내역은 다음과 같습니다.

(단위: 천원)

구분	당기말		전기말	
	최소리스료	최소리스료의 현재가치	최소리스료	최소리스료의 현재가치
1년 이내	31,323	30,877	125,292	117,059
1년 초과 5년 이내	-	-	31,323	30,877
합 계	31,323	30,877	156,615	147,936

17.3 당기말 및 전기말 현재 금융리스부채의 유동성분류 내역은 다음과 같습니다.

(단위: 천원)

구분	당기말	전기말
유동부채	30,877	117,059
비유동부채	-	30,877
합 계	30,877	147,936

18. 퇴직급여제도

연결회사의 사업장에서 확정기여형 퇴직급여제도와 확정급여형 퇴직급여제도를 운영하고 있습니다. 확정급여형 퇴직급여제도와 관련하여 연결회사는 투자위험, 이자율위험 및 임금 위험 등에 노출되어 있습니다. 확정급여채무의 현재가치, 관련 당기근무원가 및 과거근무원가는 예측단위적립방식을 사용하여 측정되었습니다.

18.1 당기말 및 전기말 현재 순확정급여부채의 내역은 다음과 같습니다.

(단위: 천원)

구분	당기말	전기말
확정급여채무의 현재가치	37,025,632	30,623,958
사외적립자산의 공정가치	(12,412,164)	(10,387,888)
순확정급여부채	24,613,468	20,236,070

18.2 당기 및 전기 중 순확정급여부채의 변동내용은 다음과 같습니다.

(당기)

(단위: 천원)

구분	확정급여채무 현재가치	사외적립자산	합계
기초금액	30,623,958	(10,387,888)	20,236,070
연결실체 변동으로 인한 증가금액	18,987	(18,987)	-
당기손익으로 인식되는 금액			
당기근무원가	4,607,146	-	4,607,146
이자비용(이자수익)	1,152,009	(389,729)	762,280
소 계	5,759,155	(389,729)	5,369,426
기타포괄손익으로 인식되는 재측정요소			
사외적립자산의 수익(위의 이자에 포함된 금액 제외)	-	147,058	147,058
인구통계적가정의 변동에서 발생하는 보험수리적손익	4,942	-	4,942
재무적가정의 변동에서 발생하는 보험수리적손익	1,612,519	-	1,612,519
경험조정으로 인해 발생한 보험수리적손익	1,544,936	-	1,544,936
소 계	3,162,397	147,058	3,309,455
기여금	-	(2,783,309)	(2,783,309)
지급금	(2,538,865)	1,020,691	(1,518,174)
기말금액	37,025,632	(12,412,164)	24,613,468

(전기)

(단위: 천원)

구분	확정급여채무 현재가치	사외적립자산	합계
기초금액	622,370	(393,129)	229,241
연결실체 변동으로 인한 증가금액	28,713,546	(9,395,247)	19,318,299
당기손익으로 인식되는 금액			
당기근무원가	1,578,436	-	1,578,436
이자비용(이자수익)	-	(735,202)	(735,202)
소 계	1,578,436	(735,202)	843,234
기타포괄손익으로 인식되는 재측정요소			
사외적립자산의 수익(위의 이자에 포함된 금액 제외)	-	196,438	196,438
인구통계적가정의 변동에서 발생하는 보험수리적손익	(181,743)	-	(181,743)
재무적가정의 변동에서 발생하는 보험수리적손익	1,358,515	-	1,358,515
경험조정으로 인해 발생한 보험수리적손익	448,197	-	448,197
소 계	1,624,969	196,438	1,821,407
기여금	-	(74,648)	(74,648)
지급금	(1,915,363)	13,900	(1,901,463)
기말금액	30,623,958	(10,387,888)	20,236,070

18.3 당기말 및 전기말 현재 보험수리적평가를 위하여 사용된 주요 추정은 다음과 같습니다.

구분	당기말	전기말
할인율	2.29%~3.41%	3.87%
기대임금상승률	5.00%~5.30%	5.00%

18.4 당기말 및 전기말 현재 사외적립자산의 공정가치의 구성요소는 다음과 같습니다.

(단위: 천원)

구분	당기말	전기말
국민연금전환금	22,697	26,889
퇴직보험예치금	3,657,424	3,578,368
퇴직연금운용자산	8,732,043	6,782,631
합 계	12,412,164	10,387,888

연결회사는 사외적립자산의 원금손실 위험을 방지하기 위하여 원리금보장형 상품에 100%투자하고 있으며, 이에 따라 특별한 자산부채대응전략은 시행하고 있지 않습니다.

18.5 당기말 현재 다른 모든 가정이 유지될 때 유의적인 보험수리적 가정이 발생가능한 합리적인 범위 내에서 변동할 경우 확정급여채무에 미치는 영향은 다음과 같습니다.

(단위: 천원)

구분	1% point 증가	1% point 감소
할인율	(44,679,904)	52,059,741
기대임금상승률	50,073,252	(43,978,305)

보험수리적가정들 사이에는 상관관계가 있으므로 가정의 변동이 독립적으로 발생되지 않을 것이기 때문에 상기의 민감도분석은 확정급여채무의 실제 변동을 나타내지 않을 것입니다. 또한, 상기의 민감도 분석에서 확정급여채무의 현재가치는 재무상태표 상 확정급여채무를 추정하는 데 적용한 예측 단위적립방식을 사용하여 측정되었습니다.

19. 장기미지급금및기타지급채무

당기말과 전기말 현재 장기미지급금및기타지급채무의 상세내역은 다음과 같습니다.

(단위: 천원)

구분	당기말	전기말
임대보증금	2,171,960	2,784,944
입회보증금	32,813,348	30,453,130
장기미지급금	26,766,142	26,739,000
합 계	61,751,450	59,977,074

20. 전환상환우선주부채

20.1 당기말 및 전기말 현재 전환상환우선주부채의 내역은 다음과 같습니다.

(단위: 천원)

구 분	발행일	만기일	당기말	전기말
전환상환2우선주	2015-07-30	2020-07-31	8,321,181	-
전환상환4우선주	2015-09-11	2020-09-12	2,956,070	-
합 계			11,277,251	-

20.2 연결회사가 발행한 전환상환우선주부채의 발행내역은 다음과 같습니다.

구분	전환상환2우선주	전환상환4우선주
발행주식총수	5,365,851주	2,305,474주
주당 액면금액	500원	500원
주당 발행가액	2,050원	1,735원
의결권	의결권은 없으며, 우선주에 대하여 소정의 우선배당을 하지 않는다는 결의가 있는 경우, 그 결의가 있는 주주총회의 다음 주주총회부터 그 우선적 배당을 한다는 결의가 있는 주주총회의 종료시까지 1주당 1의 결권	의결권은 없으며, 우선주에 대하여 소정의 우선배당을 하지 않는다는 결의가 있는 경우, 그 결의가 있는 주주총회의 다음 주주총회부터 그 우선적 배당을 한다는 결의가 있는 주주총회의 종료시까지 1주당 1의 결권
배당권	누적적, 참가적 2016년(4%), 2017년(4%), 2018년(6%), 2019년(8%), 2020년(10%)	누적적, 참가적 2016년(4%), 2017년(4%), 2018년(6%), 2019년(8%), 2020년(10%)
상환권	상환권: 발행회사가 보유 상환: 배당가능이익이 존재함을 전제로 매 상환 가능일(발행일로부터2년, 2년6개월, 3년, 3년6개월, 4년, 4년6개월, 4년11개월이 경과한 시점)마다 전환되지 않고 남아있는 우선주의 일부 혹은 전부를 상환할 수 있음	상환권: 발행회사가 보유 상환: 배당가능이익이 존재함을 전제로 매 상환 가능일(발행일로부터2년, 2년6개월, 3년, 3년6개월, 4년, 4년6개월, 4년11개월이 경과한 시점)마다 전환되지 않고 남아있는 우선주의 일부 혹은 전부를 상환할 수 있음
전환권	전환권: 우선주 주주만 보유 전환기간: 2016년 7월 31일부터 2020년 6월 30일까지 전환비율: 우선주1주를 보통주1주로 전환(원칙) 단, 우선주의 희석화 방지 등 조정이 필요한 경우에는 조정가능(*)	전환권: 우선주 주주만 보유 전환기간: 2016년 9월 12일부터 2020년 8월 12일까지 전환비율: 우선주1주를 보통주1주로 전환(원칙) 단, 우선주의 희석화 방지 등 조정이 필요한 경우에는 조정가능(*)
전환간주일	전환이 이루어진 영업연도의 직전 영업연도말	전환이 이루어진 영업연도의 직전 영업연도말

(*) 추가적으로 전환가격은 발행일로부터 3개월마다 아래의 조건처럼 변경이 됨.

(i) 거래소시장에서 보통주의 각 해당 조정일 직전 1개월 종가의 거래량 가중평균, (ii) 각 해당 조정일 직전 1주 종가의 거래량 가중평균, (iii) 각 해당 조정일 직전 거래일 증가

(i)~(iii)의 산술 평균과 (iii)의 금액 중 낮은 가격이 조정일 직전의 전환가격보다 낮은 경우, 전환가격을 조정함.

매 3개월마다 연결회사 주식의 시장가격을 반영하여 전환가격을 재조정(re-fixing)할 수 있도록되어 있는 조항에 따라 상기 전환상환우선주는 발행시점에 지분상품의 분류요건을 충족하지 못한다고 판단하여 전액 금융부채로 인식하였습니다.

한편, 전환상환2우선주의 경우, 유상증자로 인한 전환가격 조정사유가 발행하였으며, 당초 2,050원에서 2,042원으로 조정되었습니다.

20.3 전환상환우선주부채의 발행일, 당기말 및 전기말 현재 내역은 다음과 같습니다.

(단위: 천원)

구분	발행일	당기말	전기말
(상환전환2 우선주)			
발행가액	10,999,995	10,999,995	-
전환상환우선주의 부채요소	8,291,984	8,321,181	-
전환권대가(파생상품부채)	2,580,974	1,958,536	-
(상환전환4 우선주)			
발행가액	3,999,997	3,999,997	-
전환상환우선주의 부채요소	2,990,988	2,956,070	-
전환권대가(파생상품부채)	963,688	1,201,152	-
합 계			
발행가액	14,999,992	14,999,992	-
전환상환우선주의 부채요소	11,282,972	11,277,251	-
전환권대가(파생상품부채)	3,544,662	3,159,688	-

전환상환우선주부채 발행으로 수령한 순수취액은 주계약인 부채요소와 내재파생상품인 전환권대가(파생상품부채)로 구분 계상되었습니다.

주계약인 부채요소는 상각후원가로 측정하며 유효이자율법에 따른 이자비용은 손익계산서상 '금융비용'으로 계상되어 있습니다. 한편, 전환상환우선주부채에 내재된 지분전환권은 자본요소에 해당하지 않으므로 전환상환우선주부채 전체를 금융부채로 분류하였으며, 지분전환권이 내재파생상품의 분리조건을 모두 충족하므로 주계약에서 분리하여 별도의 파생상품으로 회계처리하였습니다. 동 지분전환권의 공정가치는 당사의 주가에 따라 변동하며, 파생상품의 공정가치 변동은 손익계산서상 '금융손익'(주석 30 참조)으로 계상되어 있습니다.

21. 기타비유동부채

당기말 및 전기말 현재 기타비유동부채의 상세내역은 다음과 같습니다.

(단위: 천원)

구분	당기말	전기말
장기선수수익	2,767,406	4,414,999

22. 이연법인세

22.1 당기 및 전기의 법인세비용의 주요 구성내역은 다음과 같습니다.

(단위: 천원)

구분	당기	전기
당기법인세비용		
법인세부담액(법인세추납액·환급액 포함)	3,507,046	283,729
자본에 직접 반영된 법인세비용	821,317	(82,247)
소 계	4,328,363	201,482
이연법인세비용		
일시적차이로 인한 이연법인세비용(주1)	(2,273,566)	13,378,753
이월결손금의 변동으로 인한 이연법인세변동액	2,609,121	(3,331,018)
이월세액공제의 변동으로 인한 이연법인세변동액	(253,258)	(130,604)
소 계	82,297	9,917,131
기타사항		
연결실체의 변동으로 인한 이연법인세효과	1,371,654	(15,275,795)
법인세비용(이익)	5,782,314	(5,157,182)
(주1) 일시적차이로 인한 기초 순이연법인세부채	(12,032,178)	(2,115,047)
일시적차이로 인한 기말 순이연법인세부채	(12,114,475)	(12,032,178)
일시적차이로 인한 이연법인세비용	82,297	9,917,131

22.2 연결회사의 법인세비용과 회계이익과의 관계는 다음과 같습니다.

(단위: 천원)

구분	당기	전기
법인세비용차감전순이익	20,638,801	10,147,171
적용세율에 따른 세부담액	5,569,224	2,232,378
조정사항		
- 세무상 공제되지 않는 비용의 법인세효과	3,853,148	47,368
- 비과세수익의 법인세효과	(4,048,524)	(10,787)
- 세액공제	(1,281,417)	(202,509)
- 기타(*)	1,689,883	(7,223,632)
법인세비용	5,782,314	(5,157,182)

(*) 법인세 추납액과 전기 이전의 일시적차이를 인식한 효과 및 연결실체의 변동으로 인한효과 등이 포함되어 있습니다.

22.3 당기 및 전기의 일시적차이의 변동내역은 다음과 같습니다.

(당기)

(단위: 천원)

과목명	일시적차이			이연법인세자산(부채)		
	기초	증감	기말	기초	증감	기말
퇴직급여	17,796,716	5,542,808	23,339,524	3,915,278	1,219,419	5,134,697
대손충당금	4,479,685	2,392,233	6,871,918	985,531	526,291	1,511,822
매도가능증권	6,363,528	423,803	6,787,331	153,798	93,236	247,034
연차수당	4,952,930	201,002	5,153,932	1,089,644	44,221	1,133,865
개발비	214,537	(50,393)	164,144	47,198	(11,086)	36,112
관계기업투자	(1,079,957)	(3,751,641)	(4,831,598)	(237,591)	(825,361)	(1,062,952)
영업권	(9,239,881)	2,357,372	(6,882,509)	(2,032,774)	518,622	(1,514,152)
종속기업투자	(8,837,230)	(2,255,438)	(11,092,668)	61,603	(61,603)	-
유형자산	(68,989,037)	3,454,639	(65,534,398)	(15,177,588)	760,021	(14,417,567)
기타	1,078,643	(3,065,211)	(1,986,568)	211,024	(674,346)	(463,322)
전환상환우선주부채	-	(3,722,741)	(3,722,741)	-	(819,003)	(819,003)
파생상품부채	-	(384,975)	(384,975)	-	(84,694)	(84,694)
재고자산	3,787,752	1,760,571	5,548,323	833,305	387,326	1,220,631
충당부채	13,279,057	1,595,378	14,874,435	2,921,393	350,983	3,272,376
연구및인력개발준비금	(7,533,333)	3,766,666	(3,766,667)	(1,657,333)	828,666	(828,667)
매출(유상사급)	3,330,480	(224,323)	3,106,157	732,706	(49,351)	683,355
매출원가(유상사급)	(3,335,810)	366,509	(2,969,301)	(733,878)	80,632	(653,246)
무형자산	(35,039,953)	(90,061)	(35,130,014)	(7,708,790)	(19,813)	(7,728,603)
장기종업원급여	4,083,291	42,863	4,126,154	898,324	9,430	907,754
이연수익	2,447	(109)	2,338	538	(24)	514
이월결손금	15,662,237	(11,859,643)	3,802,594	3,445,692	(2,609,121)	836,571
이월세액공제	219,742	148,378	368,120	219,742	253,258	473,000
이연법인세자산(부채)				(12,032,178)	(82,297)	(12,114,475)

(전기)

(단위: 천원)

과목명	일시적차이			이연법인세자산(부채)		
	기초	증감	기말	기초	증감	기말
퇴직급여	224,931	17,571,785	17,796,716	49,485	3,865,793	3,915,278
대손충당금	3,575,117	904,568	4,479,685	504,954	480,577	985,531
매도가능증권	9,020,476	(2,656,948)	6,363,528	738,326	(584,528)	153,798
연차수당	485,619	4,467,311	4,952,930	106,836	982,808	1,089,644
개발비	-	214,537	214,537	-	47,198	47,198
관계기업투자	2,663,563	(3,743,520)	(1,079,957)	125,245	(362,836)	(237,591)
영업권	(5,635,849)	(3,604,032)	(9,239,881)	(1,239,887)	(792,887)	(2,032,774)
종속기업투자	(3,095,214)	(5,742,016)	(8,837,230)	-	61,603	61,603
유형자산	(11,932,287)	(57,056,750)	(68,989,037)	(2,625,104)	(12,552,484)	(15,177,588)
기타	196,910	881,733	1,078,643	17,043	193,981	211,024
재고자산	19,286	3,768,466	3,787,752	4,243	829,062	833,305
충당부채	-	13,279,057	13,279,057	-	2,921,393	2,921,393
연구및인력개발준비금	-	(7,533,333)	(7,533,333)	-	(1,657,333)	(1,657,333)
매출(유상사급)	-	3,330,480	3,330,480	-	732,706	732,706
매출원가(유상사급)	-	(3,335,810)	(3,335,810)	-	(733,878)	(733,878)
무형자산	-	(35,039,953)	(35,039,953)	-	(7,708,790)	(7,708,790)
장기종업원급여	-	4,083,291	4,083,291	-	898,324	898,324
이연수익	-	2,447	2,447	-	538	538
이월결손금	521,243	15,140,994	15,662,237	114,674	3,331,018	3,445,692
이월세액공제	99,041	120,701	219,742	89,138	130,604	219,742
이연법인세자산(부채)				(2,115,047)	(9,917,131)	(12,032,178)

22.4 당기 및 전기 중 인식한 자본에 직접 가감되는 항목과 관련된 법인세의 내역은 다음과 같습니다

(단위: 천원)

과목	당기		전기	
	변동액	법인세효과	변동액	법인세효과
매도가능증권평가이익	-	-	4,183,450	(920,359)
매도가능증권평가손실	(423,802)	93,237	(791,077)	174,037
확정급여제도의 재측정요소	(3,309,455)	728,080	(3,018,522)	664,075
합 계	(3,733,257)	821,317	373,851	(82,247)

22.5 당기말 및 전기말 현재 이연법인세자산으로 인식되지 않은 차감할 일시적차이의 내역은 다음과 같습니다.

(단위: 천원)

과목	당기말		전기말	
	일시적차이	법인세효과	일시적차이	법인세효과
종속기업투자	(11,092,668)	(2,440,387)	(9,117,246)	(2,005,794)
매도가능증권	5,664,448	1,246,178	5,664,448	1,246,178
기타	119,443	26,277	119,443	26,277
합 계	(5,308,777)	(1,167,932)	(3,333,355)	(733,339)

23. 자본금 및 주식발행초과금

23.1 당기말 및 전기말 현재 당사의 자본금 현황은 다음과 같습니다.

구분	당기말	전기말
발행할 주식의 총수	400,000,000주	400,000,000주
1주당금액	500원	500원
발행한 주식의 총수	99,118,486주	86,601,410주
보통주	91,447,161주	86,601,410주
우선주(*)	7,671,325주	-주
자본금	49,559,243천원	43,300,705천원

(*)의결권 없는 누적적, 참가적 상환전환우선주로서 배당을 할 수 없는 경우에는 배당을 하지 아니한다는 결의가 있는 주주총회의 다음 주주총회부터 그 우선주에 대한 배당을 한다는 결의가 있는 주주총회의 종료시까지 의결권이 있습니다.

23.2 당기 및 전기 중 자본금과 주식발행초과금의 변동내역은 다음과 같습니다.

(단위: 주,천원)

구분	발행주식수		자본금		주식발행 초과금
	보통주	우선주	보통주	우선주	
전기초	84,429,430	-	42,214,715	-	25,774,617
신주인수권행사	2,171,980	-	1,085,990	-	1,729,957
전기말	86,601,410	-	43,300,705	-	27,504,574
당기초	86,601,410	-	43,300,705	-	27,504,574
신주인수권행사	4,845,751	-	2,422,876	-	5,707,985
유상증자(*)	-	7,671,325	-	-	-
유상증자(**)	-	7,671,325	-	3,835,663	10,991,971
당기말	91,447,161	15,342,650	45,723,581	3,835,663	44,204,530

(*) 전환상환우선주 중 전환가격을 재조정(re-fixing)할 수 있도록 되어 있는 전환상환우선주에 대하여 금융부채로 분류하였습니다(주석20참조).

(**) 전환가격을 재조정 할 수 있도록 되어 있지 아니함에 따라 지분증권으로 분류하였으며 그 내용은 다음과 같습니다.

구분	전환상환1우선주	전환상환3우선주
발행주식총수	5,365,851주	2,305,474주
주당 액면가액	500원	500원
주당 발행가액	2,050원	1,735원
의결권	의결권은 없으며, 우선주에 대하여 소정의 우선배당을 하지 않는다는 결의가 있는 경우, 그 결의가 있는 주주총회의 다음 주주총회부터 그 우선적 배당을 한다는 결의가 있는 주주총회의 종료시까지 1주당 1의결권	의결권은 없으며, 우선주에 대하여 소정의 우선배당을 하지 않는다는 결의가 있는 경우, 그 결의가 있는 주주총회의 다음 주주총회부터 그 우선적 배당을 한다는 결의가 있는 주주총회의 종료시까지 1주당 1의결권
배당권	누적적, 참가적 (2016년(4%), 2017년(4%), 2018년(6%), 2019년(8%), 2020년(10%))	누적적, 참가적 (2016년(4%), 2017년(4%), 2018년(6%), 2019년(8%), 2020년(10%))
상환권	상환권: 발행회사가 보유	상환권: 발행회사가 보유
	상환: 배당가능이익이 존재함을 전제로 매 상환 가능일(발행일로부터2년, 2년6개월, 3년, 3년6개월, 4년, 4년6개월, 4년11개월이 경과한 시점)마다 전환되지 않고 남아있는 우선주의 일부 혹은 전부를 상환할 수 있음	상환: 배당가능이익이 존재함을 전제로 매 상환 가능일(발행일로부터2년, 2년6개월, 3년, 3년6개월, 4년, 4년6개월, 4년11개월이 경과한 시점)마다 전환되지 않고 남아있는 우선주의 일부 혹은 전부를 상환할 수 있음
전환권	전환권: 우선주 주주만 보유	전환권: 우선주 주주만 보유
	전환기간: 2016년 7월 31일부터 2020년 6월 30일까지	전환기간: 2016년 9월 12일부터 2020년 8월 12일까지
	전환비율: 우선주1주를 보통주1주로 전환(원칙). 단, 우선주의 희석화 방지 등 조정이 필요한 경우에는 조정가능.	전환비율: 우선주1주를 보통주1주로 전환(원칙). 단, 우선주의 희석화 방지 등 조정이 필요한 경우에는 조정가능.
전환간주일	전환이 이루어진 영업연도의 직전 영업연도말	전환이 이루어진 영업연도의 직전 영업연도말

전환상환1우선주의 경우 당기 중 유상증자로 인한 전환가격 조정사유가 발생하였으며, 당초 2,050원에서 2,042원으로 조정되었습니다.

본 건 유상증자와 관련하여 당사의 대주주인 (주)동강홀딩스와 상환전환우선주의 투자자 사이에 상환전환우선주에 대한 (주)동강홀딩스의 매수선택권 행사에 관한 계약 및 상환전환우선주 투자자의 매도청구권 행사에 관한 계약을 체결하였습니다.

24. 기타자본

24.1 당기말 및 전기말 현재 기타자본의 구성내역은 다음과 같습니다.

(단위: 천원)

구분	당기말	전기말
신주인수권대가	-	609,028
자기주식	(52)	(52)
매도가능금융자산평가이익	-	3,271,820
매도가능금융자산평가손실	(3,032,295)	(2,701,730)
재평가잉여금	9,636,378	9,636,378
부의지분법자본변동	(1,577,529)	(1,326,952)
연결자본조정	(165,029)	(645,295)
기타자본잉여금	813,030	813,029
합 계	5,674,503	9,656,226

24.2 당사가 발행한 신주인수권은 모두 행사되어 당기말 현재 신주인수권은 없습니다.

24.3 당기 및 전기 중 자기주식의 변동내역은 다음과 같습니다.

(단위: 주,천원)

구분	당기		전기	
	주식수	장부금액	주식수	장부금액
기초금액	77	52	77	52
기말금액	77	52	77	52

24.4 당기 및 전기 중 매도가능금융자산평가손익의 변동내역은 다음과 같습니다.

(단위: 천원)

구분	당기	전기
기초금액	570,091	(2,075,961)
매도가능금융자산의 재평가로 인한 순평가차익	(423,802)	3,392,374
매도가능금융자산의 순평가차익 관련 법인세효과	93,237	(746,322)
매도가능금융자산의 매각으로 당기손익으로 재분류된 금액	(4,194,642)	-
당기손익으로 재분류된 금액과 관련된 법인세	922,821	-
기말금액	(3,032,295)	570,091

25. 이익잉여금

25.1 당기말 및 전기말 현재 이익잉여금의 구성내역은 다음과 같습니다.

(단위: 천원)

구분	당기말	전기말
법정적립금	1,173,479	740,472
이익준비금(*)	1,173,479	740,472
미처분이익잉여금	31,095,535	24,975,029
합 계	32,269,014	25,715,501

(*) 상법상의 규정에 따라 납입자본의 50%에 달할 때까지 매 결산기마다 금전에 의한 이익배당액의 10% 이상을 이익준비금으로 적립하고 있습니다. 동 이익준비금은 현금배당의재원으로 사용될 수 없으며, 자본전입 또는 결손보전을 위해서만 사용될 수 있습니다.

25.2 당기 및 전기 중 이익잉여금의 변동내역은 다음과 같습니다.

(단위: 천원)

구분	당기	전기
기초금액	25,715,502	19,110,616
당기순이익	12,472,198	10,558,464
현금배당	(4,330,067)	(2,532,881)
확정급여제도의 재측정요소	(1,588,619)	(1,420,698)
기말금액	32,269,014	25,715,501

26. 매출액과 매출원가

26.1 당기 및 전기 중 발생한 매출액의 내역은 다음과 같습니다.

(단위: 천원)

구분	당기	전기
상품매출액	253,359,372	78,815,645
제품매출액	768,321,661	643,673,593
공사수입	1,940,444	3,908,834
용역수입	2,180,832	6,304,305
기타매출	5,323,009	4,749,697
합 계	1,031,125,318	737,452,074

26.2 당기 및 전기 중 발생한 매출원가의 내역은 다음과 같습니다.

(단위: 천원)

구분	당기	전기
상품매출원가	172,629,790	83,039,409
제품매출원가	689,716,074	581,548,816
공사원가	1,707,691	3,818,717
용역원가	2,457,784	2,444,994
기타원가	3,555	
합 계	866,514,894	670,851,936

27. 판매비와관리비

당기 및 전기 중 발생한 판매비와관리비의 내역은 다음과 같습니다.

(단위: 천원)

구분	당기	전기
급여	28,816,921	12,645,398
퇴직급여	3,827,517	1,716,810
복리후생비	5,288,215	2,342,299
전력비	1,432,396	275,524
여비교통비	1,031,546	487,572
통신비	532,606	180,632
수도광열비	1,721,948	2,137,299
경상연구개발비	4,930,942	1,337,792
세금과공과금	2,196,757	1,764,749
지급임차료	9,197,702	2,026,681
감가상각비	2,776,418	1,349,175
수선비	270,973	501,859
보험료	526,147	105,243
접대비	627,059	296,219
광고선전비	20,103,746	3,461,700
협회비	21,327	21,925
운반비	9,025,935	3,487,081
지급수수료	33,669,592	14,005,145
대손상각비	810,588	531,036
기타	11,795,942	3,708,865
합 계	138,604,277	52,383,004

28. 기타수익 및 기타비용

28.1 당기 및 전기 중 발생한 기타수익의 내역은 다음과 같습니다.

(단위: 천원)

구분	당기	전기
임대료수익	158,034	231,138
수수료수익	135,104	105,432
대손충당금환입	138,843	362,650
유형자산처분이익	566,114	5,705
무형자산손상차손환입	50,500	-
하자보수충당금환입	-	177
매도가능증권처분이익	4,194,641	-
잡이익	1,346,241	1,178,109
합 계	6,589,477	1,883,211

28.2 당기 및 전기 중 발생한 기타비용의 내역은 다음과 같습니다.

(단위: 천원)

구분	당기	전기
매출채권매각손실	316,463	-
기타의대손상각비	1,460,805	500,000
기부금	155,111	77,036
무형자산처분손실	19,504	-
무형자산손상차손	2,950,182	260,731
유형자산처분손실	311,698	38,427
매도가능증권처분손실	-	6,112
잡손실	2,771,438	992,917
합 계	7,985,201	1,875,223

29. 종속·관계기업투자손익

당기 및 전기 중 발생한 종속·관계기업투자손익의 내역은 다음과 같습니다.

(단위: 천원)

구분	당기	전기
관계기업주식처분이익	-	47,085
종속기업주식처분이익	185,068	-
지분법이익	5,348,229	2,865,746
합 계	5,533,297	2,912,831

30. 금융수익 및 금융비용

30.1 당기 및 전기 중 발생한 금융수익의 내역은 다음과 같습니다.

(단위: 천원)

구분	당기	전기
이자수익	918,485	1,272,377
배당금수익	341,202	-
외환차익	1,742,211	1,487,312
외화환산이익	369,084	183,452
파생상품평가이익	384,975	-
파생상품거래이익	987,831	-
합 계	4,743,788	2,943,141

30.2 당기 및 전기 중 발생한 금융비용의 내역은 다음과 같습니다.

(단위: 천원)

구분	당기	전기
이자비용	9,474,882	5,742,996
외화환산손실	222,971	2,334,515
외환차손	4,231,002	1,856,411
파생상품거래손실	319,852	-
합 계	14,248,707	9,933,922

31. 주당손익

31.1 당기 및 전기의 기본주당손익의 내역은 다음과 같습니다.

(단위: 주,원)

구분	당기	전기
지배회사지분 당기순이익	12,472,197,952	10,558,463,993
차감: 상환우선주배당금	(599,999,687)	-
보통주 총기본주당이익 계산에 사용된 순이익	11,872,198,266	10,558,463,993
가중평균유통보통주식수(*)	90,289,287	85,270,660
기본주당순이익	131.49	123.82

(*) 당기 및 전기의 가중평균유통보통주식수는 다음과 같습니다.

(당기)

일 자	구분	발행주식수	자기주식수	유통주식수	일수	적수
2015-01-01	전기이월	86,601,410	(77)	86,601,333	365	31,609,486,545
2015-03-06	신주인수권행사	25,706		25,706	301	7,737,506
2015-03-10	신주인수권행사	128,534		128,534	297	38,174,598
2015-03-19	신주인수권행사	321,336		321,336	288	92,544,768
2015-03-24	신주인수권행사	257,069		257,069	283	72,750,527
2015-03-26	신주인수권행사	128,534		128,534	281	36,118,054
2015-03-31	신주인수권행사	2,634,961		2,634,961	276	727,249,236
2015-03-31	신주인수권행사	385,604		385,604	276	106,426,704
2015-03-31	신주인수권행사	128,534		128,534	276	35,475,384
2015-03-31	신주인수권행사	514,138		514,138	276	141,902,088
2015-04-03	신주인수권행사	32,133		32,133	273	8,772,309
2015-04-03	신주인수권행사	160,668		160,668	273	43,862,364
2015-04-03	신주인수권행사	128,534		128,534	273	35,089,782
계		91,447,161	(77)	91,447,084		32,955,589,865
일수						365
가중평균유통주식수						90,289,287

(전기)

일 자	구분	발행주식수	자기주식수	유통주식수	일수	적수
2014-01-01	전기이월	84,429,430	(77)	84,429,353	365	30,816,713,845
2014-02-12	신주인수권행사	822,368	-	822,368	323	265,624,864
2014-10-23	신주인수권행사	128,534	-	128,534	70	8,997,380
2014-11-17	신주인수권행사	192,802	-	192,802	45	8,676,090
2014-11-26	신주인수권행사	514,138	-	514,138	36	18,508,968
2014-12-18	신주인수권행사	192,802	-	192,802	14	2,699,228
2014-12-24	신주인수권행사	192,802	-	192,802	8	1,542,416
2014-12-24	신주인수권행사	128,534	-	128,534	8	1,028,272
계		86,601,410	(77)	86,601,333		31,123,791,063
일수						365
가중평균유통주식수						85,270,660

31.2 회석주당순이익

회석주당순이익은 모든 회석성 잠재적보통주가 보통주로 전환된다고 가정하여 조정한 가중평균유통보통주식수를 적용하여 산정하고 있습니다.

당기 및 전기의 회석주당이익의 내역은 다음과 같습니다.

(단위: 주,원)

구분	당기	전기
회석보통주당기순이익(*1)	12,039,917,609	10,558,463,993
가중평균회석유통보통주식수(*2)	93,548,581	85,270,660
회석주당순이익	128.70	123.82

(*1) 당기 및 전기의 회석보통주당기순이익의 산출내역은 다음과 같습니다.

구분	당기	전기
보통주 총기본주당이익 계산에 사용된 순이익	11,872,198,266	10,558,463,993
세후전환상환우선주의 이자비용	467,999,761	-
세후전환권의 평가손실(이익)	(300,280,417)	-
회석보통주당기순이익	12,039,917,609	10,558,463,993

(*2) 당기 및 전기의 가중평균회석유통보통주식수의 산출내역은 다음과 같습니다.

(단위: 주,원)

구분	당기	전기
가중평균유통보통주식수	90,289,287	85,270,660
전환상환우선주 효과	3,259,294	-
가중평균회석유통보통주식수	93,548,581	85,270,660

32. 특수관계자와의 거래

32.1 당기말 현재 당사의 특수관계자의 현황은 다음과 같습니다.

구분	특수관계자 명칭
관계기업	(주)스마트저축은행, (주)대유플러스, (주)대유서비스, 영성동강자동차(유)
기타 특수관계자	(주)동강홀딩스, (주)대유신소재, 대유몽베르조합, (주)동강레저, (주)대유글로벌 등

아래 특수관계자 거래에는 중대한 영향력 획득 이후 발생한 거래내역만 포함되어 있습니다.

32.2 당기 및 전기 중 특수관계자 거래 내역(자금거래 및 지분거래는 아래 별도 주석 참조)은 다음과 같습니다.

(당기)

(단위: 천원)

특수관계자	매출	기타수입	원재료등 매입	유/무형자산 취득	기타비용
(주)동강홀딩스	849,038	73,128	27,145	-	6,281,768
(주)대유플러스	3,033,146	712,101	42,369,969	469,874	45,804
(주)스마트저축은행	1,627	6,566	-	-	-
(주)대유신소재	1,117,186	202,525	-	-	431,249
(주)대유글로벌	186,268,642	71,201	58,521,962	-	1,438,724
(주)대유서비스	44,780	455,204	-	-	-
기타	64,123	50,699	-	-	3,540,785
합 계	191,378,542	1,571,424	100,919,076	469,874	11,738,330

(전기)

(단위: 천원)

특수관계자	매출	기타수입	원재료등 매입	유/무형자산 취득	기타비용
(주)동강홀딩스	878,150	174,255	369,918	-	6,099,543
(주)대유플러스	143,363	2,954,637	29,851,756	192,900	117,609
(주)스마트저축은행	112,015	839	-	-	-
(주)대유신소재	166,625,240	134,270	54,739,934	-	1,432,493
(주)대유글로벌	52,265,000	4,990	18,237,499	-	349,514
기타	62,549	1,737,217	8,590,541	1,002,006	9,860,082
합 계	220,086,317	5,006,208	111,789,648	1,194,906	17,859,241

32.3 당기 및 전기 중 특수관계자 거래 내역(자금거래 및 지분거래는 아래 별도 주석 참조)은 다음과 같습니다.

(당기)

(단위: 천원)

특수관계자	채권					채무			
	현금및 현금성자산	매출채권	기타 수취채권	기타 유동자산	무형자산	매입채무	미지급금/ 기타 지급채무	장기미지급 금/기타 지급채무	기타 비유동부채
주동강홀딩스	-	7,844	112,759	278,576	-	2,320	692,594	-	98,610
주스마트저축은행	10,000,020	565	-	-	-	-	-	565,200	-
주대유신소재	-	136,817	245,765	-	-	-	67,053	-	151,070
주대유플러스	-	848	102,954	-	-	12,578,609	3,967	296,730	-
주대유클로벌	-	728,805	3,894	-	-	16,720	-	847,800	-
주대유서비스	-	1,383,026	309,912	-	-	4,037	-	-	-
영성동강자동차(유)	-	264,456	58,378	-	-	1,238,270	-	-	-
기타	-	-	8,545	-	-	-	24,688	284,013	4,737
합 계	10,000,020	2,522,361	842,207	278,576	-	13,839,956	788,302	1,993,743	254,417

(전기)

(단위: 천원)

특수관계자	채권					채무			
	현금및 현금성자산	매출채권	기타 수취채권	기타 유동자산	무형자산	매입채무	미지급금/ 기타 지급채무	장기미지급 금/기타 지급채무	기타 비유동부채
주동강홀딩스	-	89	275,503	-	1,338,105	2,499	632,389	-	-
주스마트저축은행	7,000,492	-	-	-	-	-	-	565,200	-
주대유신소재	-	519,200	14,902	-	-	-	60,501	847,800	100,000
주대유플러스	-	6,802	12,138	511,803	-	6,803,183	7,307	296,730	-
주대유클로벌	-	56,316,461	256,261	-	-	-	4	-	1,000,000
기타	-	-	1,050,000	-	-	-	1,074,678	199,469	-
합 계	7,000,492	56,842,552	1,608,804	511,803	1,338,105	6,805,682	1,774,879	1,909,199	1,100,000

32.4 당기 및 전기 중 현재 특수관계자에 대한 대여거래내역은 다음과 같습니다.

(당기)

(단위: 천원)

구분	특수관계자명	기초	증가	감소	기말
기타 특수관계자	(주)동강홀딩스	529,000	600,000	(917,400)	211,600
	(주)동강레저	1,050,000	-	(1,050,000)	-
	임직원(*)	1,545,088	3,372	(149,285)	1,399,175
합 계		3,124,088	603,372	(2,116,685)	1,610,775

(*)임직원 대여금에 대하여 897,348천원 대손충당금을 설정하고 있습니다.

(전기)

(단위: 천원)

구분	특수관계자명	기초	증가	감소	기말
기타 특수관계자	(주)동강홀딩스	-	529,000	-	529,000
	(주)동강레저	-	1,050,000	-	1,050,000
	임직원	1,894,566	1,652	(351,130)	1,545,088
합 계		1,894,566	1,580,652	(351,130)	3,124,088

32.5 당기 및 전기 중 현재 특수관계자에 대한 차입거래내역은 다음과 같습니다.

(당기)

(단위: 천원)

구분	특수관계자명	기초	증가	감소	기말
기타 특수관계자	(주)동강홀딩스	-	580,000	-	580,000
	(주)대유플러스	-	1,000,000	(1,000,000)	-
합 계		-	1,580,000	(1,000,000)	580,000

(전기)

전기 중 발생한 차입거래내역은 존재하지 않습니다.

32.6 주요경영진에 대한 보상

당사의 주요 경영진은 이사(등기 및 비등기), 이사회 의 구성원, 재무책임자 및 내부감사책임자를 포함하고 있습니다. 종업원 용역의 대가로서 주요 경영진에게 지급되었거나 지급될 보상금액은 다음과 같습니다.

(단위: 천원)

구분	당기	전기
급여	3,179,097	3,018,978
퇴직급여	910,550	832,797
합 계	4,089,647	3,851,775

32.7 당기말 현재 특수관계자에게 제공한 지급보증의 내역은 다음과 같습니다.

(단위: 천원)

구분	제공받은 기업	지급보증내역	지급보증처	보증한도
기타 특수관계자	(주)동강홀딩스	차입금 지급보증	우리은행	2,000,000
	(주)대유플러스	차입금 지급보증	광주은행	1,404,000

32.8 당기말 현재 특수관계자로부터 제공받은 지급보증의 내역은 다음과 같습니다.

(단위: 천원)

구분	제공한 기업	지급보증내역	금융기관	보증한도
기타 특수관계자	(주)동강홀딩스	차입금 지급보증등	신한은행	4,800,000
		차입금 지급보증등	KEB하나은행	4,300,000

32.9 당기말 현재 특수관계자에게 제공한 담보의 내역은 다음과 같습니다.

(단위: 천원)

구분	제공받은 기업	담보제공자산	장부가액	담보설정액	금융기관
기타 특수관계자	(주)동강홀딩스	투자부동산	34,134,580	6,000,000	우리은행
		정기예금(*)	2,000,000	2,000,000	

(*) (주)동강홀딩스의 원화지급보증에 대한 담보로 제공한 부분입니다(주석32.7 참조).

32.10 당기말 현재 특수관계자로부터 제공받은 담보의 내역은 다음과 같습니다.

(단위: 천원)

구분	제공한 기업	담보제공자산	담보설정액	금융기관
기타 특수관계자	(주)동강홀딩스	주식	9,750,000	신한은행
		골프장	3,000,000	농협은행
	박영우	답	3,000,000	농협은행

32.11 당기말 현재 연결회사는 기타 특수관계자인 (주)동강홀딩스와 자동차시트사업 관련 지적재산권의 사용 및 경영 자문 등의 용역을 제공받는 컨설팅계약을 체결하고 있습니다.

33. 담보제공자산 또는 보증 내용(특수관계자와 관련된 담보제공자산 및 보증 제외)

33.1 당기말 현재 연결회사의 차입금과 관련하여 금융기관 등에 담보로 제공한 연결회사의 자산은 다음과 같습니다.

(단위: 천원)

담보제공자산	장부금액	채권최고액	금융기관명
매도가능증권	307,830	307,830	건설공제조합
유형자산	244,569,513	221,335,000	신한은행, KEB하나은행, 우리은행등
투자부동산	34,134,580	24,528,000	우리은행
금융리스자산	144,375	144,375	리스제공자

33.2 당기말 현재 특수관계자가 아닌 자로부터 제공받고 있는 지급보증의 내역은 다음과 같습니다.

(단위: 천USD,천원)

거래처	지급보증내역	보증금액
서울보증보험	이행보증등	5,715,330
건설공제조합	계약인허가 등	1,134,000
산업은행	신용장	USD 255,356
우리은행	수입-연지급수입등	USD 417,898
신한은행	기타약정(수입OPEN)	USD 256,826
한국수출입은행	수입신용장	USD 1,286,009

33.3 하자보증관련

당사는 자동차사업부의 매출과 관련하여 매출처에 일정기간 하자보증을 제공하고 있으며,매입과 관련하여 하자보증을 받고 있습니다.

34. 우발채무와 약정사항

34.1 당기말 현재 만기가 미도래한 배서하거나 할인한 채권의 내역은 다음과 같습니다.

(단위: 천원)

구분	총액	양도거래	차입거래
할인어음	131,408,213	130,123,561	1,284,651

34.2 당기말 현재 연결회사는 당기 이전에 분할신설된 법인에 대해 분할기일이전의 채무에 대해 연대하여 책임을 부담하고 있는 바, 그 내역은 다음과 같습니다.

회사명	분할기일	분할방법
(주)대유플러스	2009년 10월 06일	물적분할

34.3 당기말 현재 연결회사의 금융기관 차입약정내역은 다음과 같습니다.

(단위: 천원, 천USD)

금융기관	용도	약정금액	미사용한도
신한은행	구매자금대출	3,000,000	4,160
	전자방식외담대	15,000,000	8,416,078
	전자방식외담대	4,000,000	2,925,004
	마이너스통장	5,000,000	40,658
	한도대출	48,000,000	48,000,000
	외화지급보증	USD 2,500	USD 2,497
	AT SIGHT L/C	USD 1,000	USD 1,000
	구매자금	2,225,000	-
	상업어음할인	54,340	-
	마이너스	2,000,000	-
	전자외상매출채권담보대출	5,000,000	4,232,934
광주은행	시설자금	1,410,000	10,000
우리은행	한도대출	6,500,000	6,500,000
	시설자금	8,000,000	3,000,000
	연지급수입	USD 8,000	USD -
KEB하나은행	외상채권담보대출	4,000,000	1,422,583
	외상채권담보대출	500,000	353,179
	일반자금대출	1,500,000	250,000
	시설자금	1,050,000	315,000
	시설자금	450,000	135,000
농협은행	구매자금대출	2,000,000	35,663
	구매자금	5,000,000	-
	수입기한부	USD 10,000	USD 10,000
국민은행	한도대출	7,000,000	7,000,000
산업은행	한도대출	10,000,000	10,000,000
	운영자금	3,000,000	-
	유산스	USD 27,000	USD 24,260
하나은행	팩토링	25,000,000	6,063,908
	AT SIGHT L/C	USD 2,000	USD 2,000
	전자외상매출채권담보대출	10,000	10,000
기업은행	상업어음할인	1,000,000	560,515
수출입은행	Usance 외	USD 8,000,000	USD 839,718
합 계		160,699,340	99,274,682
		USD 8,050,500	USD 879,475

34.4 전기 이전 중 통상임금에 관한 대법원 전원합의체 판결에 따라 정기적·일률적·고정적으로 지급되는 정기상여금 및 각종 수당은 통상임금에 포함하여야 합니다. 그러나 연결회사는 정기상여금의 통상임금 포함에 따라 종업원에게 추가적으로 지급할 가능성이 높지 않다고 판단하여 재무제표에 이와 관련된 총당부채를 계상하지 아니하였습니다.

34.5 공동사업약정

연결회사는 (주)동강홀딩스와 공동사업약정을 체결하고, 주식회사 동우로부터 경기도 포천시 소재 36홀 회원제 골프장시설을 공동으로 양수하여 운영(민법상의 조합계약)하고 있으며, 연결회사는 공동사업약정의 성격에 따라 동 공동약정을 공동지배사업으로 인식하고있으며, 공동사업과 관련된 자산과 부채를 공동사업약정비율에 따라 연결회사의 자산과 부채로 계상하였습니다. 또한 연결회사는 공동사업과 관련된 부채와 관련하여 조합의 채권자에 대해 공동사업약정 당사자로서 책임을 부담합니다.

과 목	공동사업	연결회사인식	비율
유동자산	1,191,966	561,416	47.10%
비유동자산	199,421,528	93,927,540	
유동부채	43,024,025	20,264,316	
비유동부채	81,753,771	38,506,026	
자본총계	75,835,698	35,718,614	
매출액	13,613,456	6,411,938	
영업손익	1,957,174	921,829	
당기순손익	1,473,975	694,242	

34.6 연결회사는 코리아신탁과 부동산신탁계약을 체결하고 있으며, 연결회사의 차입금을 위해 39억원의 수익권증서를 발급하고 있습니다.

34.7 당기말 현재 연결회사는 입회보증금반환 등과 관련하여 3,575백만원의 소송이 진행중에 있으며, 소송결과를 예측할 수 없어 총당부채를 설정하지 않았습니다.

35. 영업부문공시

35.1 연결회사의 사업별 부문에 대한 일반정보는 다음과 같습니다.

구분	분류기준	주요재화 및 용역	주요고객	지역
자동차	생산제품에 의한 분류	자동차 부품 제조, 판매	현대·기아자동차 등	대한민국
가전제품	생산제품에 의한 분류	가전제품 제조, 판매	외부고객	국내 및 해외
임대	제공용역에 따른 분류	부동산 임대	외부고객	대한민국
소재	생산제품에 의한 분류	비철금속 제조 및 판매	대유신소재 등	대한민국
레저	제공용역에 따른 분류	부동산 임대	외부고객	대한민국
기타	생산제품에 의한 분류	태양광모듈, 상품유통, 건설업 등	외부고객	대한민국

35.2 당기 및 전기의 사업별 부문의 재무현황은 다음과 같습니다.

(당기)

(단위: 천원)

구분	자동차	임대	소재	가전제품	레저	기타	합계
총매출액	343,187,681	2,129,161	192,606,851	434,503,644	6,411,938	84,862,417	1,063,701,692
내부거래매출	-	(229,309)	-	(746,299)	(9,184)	(31,591,584)	(32,576,376)
포괄손익계산서상 매출액	343,187,681	1,899,852	192,606,851	433,757,345	6,402,754	53,270,833	1,031,125,316
세전이익	16,039,470	687,829	(1,364,827)	9,411,658	714,837	(4,850,167)	20,638,800
총자산	238,681,312	26,971,723	71,536,541	279,862,145	99,451,483	47,717,574	764,220,778
총부채	237,495,798	14,829,666	64,389,851	194,397,258	60,397,710	39,337,831	610,848,114

(전기)

(단위: 천원)

구분	자동차	임대	소재	가전제품	레저	기타	합계
총매출액	332,614,977	1,583,688	229,453,827	89,641,493	6,320,211	107,494,420	767,108,616
내부거래매출	-	(6,359)	-	(13,582)	(15,906)	(29,620,697)	(29,656,544)
포괄손익계산서상 매출액	332,614,977	1,577,329	229,453,827	89,627,911	6,304,305	77,873,723	737,452,072
세전이익	15,592,994	651,727	(13,511,078)	4,877,980	1,544,772	990,777	10,147,172
총자산	175,092,236	27,629,324	93,538,226	306,319,516	101,891,238	44,851,775	749,322,315
총부채	174,566,930	16,380,761	108,899,299	228,565,943	66,575,837	31,165,203	626,153,973

35.3 연결회사의 매출액은 국내 및 해외에서 발생하고 있으며, 자동차와 소재사업부의 단일고객 중 매출액의 10%이상을 차지하는 고객은 현대다이모스(주)와 (주)대유글로벌로 매출액은 376,289,447천 원 입니다.

36. 현금흐름표

36.1 당기 및 전기 중 영업활동현금흐름 중 조정내역은 다음과 같습니다.

(단위: 천원)

구분	당기	전기
감가상각비	26,032,005	11,775,810
대손상각비	810,588	531,036
퇴직급여	5,369,426	843,233
이자비용	9,480,603	5,742,996
판매보충충당부채전입액	9,095,145	1,415,027
무형자산상각비	2,297,965	1,371,269
유형자산처분손실	311,698	38,427
무형자산처분손실	19,504	-
무형자산손상차손	2,950,182	260,731
매출채권매각손실	-	-
매도가능증권처분손실	-	6,112
기타의대손상각비	1,460,805	500,000
하자보수비	8,158	-
외화환산손실	222,971	2,334,515
전환산환우선주부채 상각액	(5,721)	-
지급수수료	247,346	-
복리후생비	935,685	-
잡손실	3,532	-
법인세비용(이익)	5,782,314	(5,157,182)
이자수익	(918,485)	(1,272,377)
지분법이익	(5,348,229)	(2,865,746)
관계기업투자주식처분이익	-	(47,085)
종속기업주식처분이익	(185,068)	-
외화환산이익	(369,084)	(183,452)
유형자산처분이익	(566,114)	(5,705)
매도가능증권처분이익	(4,194,641)	-
배당금수익	(341,202)	-
파생상품평가이익	(384,975)	-
무형자산손상차손환입	(50,500)	-
대손충당금환입	(138,843)	(362,650)
하자보수충당금환입	-	(177)
합 계	52,525,065	14,924,782

36.2 당기 및 전기 중 영업활동현금흐름 중 영업활동으로 인한 자산부채의 변동은 다음과 같습니다.

(단위: 천원)

구분	당기	전기
매출채권의 감소	8,357,252	50,221,213
기타수취채권의 감소(증가)	(4,460,426)	18,978
기타유동자산의 증가	(2,049,797)	(1,244,874)
재고자산의 감소(증가)	18,336,482	(195,430)
장기수취채권의 감소(증가)	(758,332)	(15,355)
매입채무의 감소	(16,522,850)	(12,468,352)
미지급금및기타지급채무의 감소	(3,497,017)	(17,179,194)
기타유동부채의 증가	152,001	5,707,211
총당부채의 감소	(8,639,934)	(701,021)
퇴직금의 지급	(1,518,173)	(1,915,362)
장기미지급금및기타지급채무의 증가(감소)	(8,171,201)	802,914
기타비유동부채의 감소	(170,000)	-
퇴직보험예치금의 증가	(2,775,771)	(59,645)
합 계	(21,717,766)	22,971,083

36.3 당기 및 전기의 현금유출입이 없는 주요거래는 다음과 같습니다.

(단위: 천원)

구분	당기	전기
건설중인자산의 본계정 대체	25,073,225	5,935,215
장기차입금 유동성 대체	10,909,727	23,843,537
관계기업투자의 매도가능증권 대체	-	5,032,991
매도가능증권의 관계기업투자 대체	9,629,400	-
장기예치금의 유동성대체	-	540,000
장기대여금의 유동성대체	-	258,224
금융리스부채와 유형자산	-	117,059
선급금의 본계정대체	-	1,200,000
선급금과 외상매입금 상계	2,736,918	-
재공품의 건설중인자산 대체	-	192,861
선수수익의 입회보증금대체	1,403,278	3,225,739

37. 비용의 성격별 분류

당기 및 전기 중 발생한 비용의 성격별로 분류한 내역은 다음과 같습니다.

(단위: 천원)

성격별 분류	당기	전기
원재료 및 상품의 매입	691,092,878	600,888,406
재고자산의 변동	45,027,498	(13,948,997)
수도광열비용	73,587,023	12,477,335
종업원급여비용	13,110,824	42,665,179
유무형자산상각비	13,799,233	12,896,049
세금과공과	3,649,088	2,583,976
외주용역비용	80,687,363	42,184,634
기타비용	84,165,264	23,488,357
합 계	1,005,119,171	723,234,939

38. 금융상품의 범주별 분류

38.1 당기말 및 전기말 현재 금융자산의 범주별 분류내역은 다음과 같습니다.

(당기말)

(단위: 천원)

구분	매도가능금융자산	대여금및수취채권	합계
현금및현금성자산	-	24,524,244	24,524,244
단기예치금	-	6,228,488	6,228,488
매출채권	-	174,390,780	174,390,780
기타수취채권	-	11,557,667	11,557,667
장기예치금	-	559,857	559,857
장기수취채권	-	5,621,138	5,621,138
매도가능증권	12,923,984	-	12,923,984
합 계	12,923,984	222,882,174	235,806,158

(전기말)

(단위: 천원)

구분	매도가능금융자산	대여금및수취채권	합계
현금및현금성자산	-	38,181,778	38,181,778
단기예치금	-	10,602,481	10,602,481
매출채권	-	170,403,796	170,403,796
기타수취채권	-	10,028,129	10,028,129
장기예치금	-	606,884	606,884
장기수취채권	-	5,630,186	5,630,186
매도가능증권	25,215,146	-	25,215,146
합 계	25,215,146	235,453,254	260,668,400

38.2 당기말 및 전기말 현재 금융부채의 범주별 분류내역은 다음과 같습니다.

(당기말)

(단위: 천원)

구분	당기손익인식	상각후원가	금융부채아님	합 계
매입채무	-	184,598,141	-	184,598,141
단기차입금	-	139,928,067	-	139,928,067
미지급금및기타지급채무	-	53,306,637	-	53,306,637
기타유동부채	-	-	19,308,910	19,308,910
유동성장기부채	-	17,537,627	-	17,537,627
장기차입금	-	54,605,937	-	54,605,937
장기미지급금및기타지급채무	-	61,751,450	-	61,751,450
파생상품부채	3,159,688	-	-	3,159,688
전환상환우선주부채	-	11,277,251	-	11,277,251
금융리스부채	-	30,877	-	30,877
기타비유동부채	-	-	2,767,406	2,767,406
합 계	3,159,688	523,035,987	22,076,316	548,271,991

(전기말)

(단위: 천원)

구분	당기손익인식	상각후원가	금융부채아님	합 계
매입채무	-	190,152,176	-	190,152,176
단기차입금	-	151,839,215	-	151,839,215
미지급금및기타지급채무	-	63,758,925	-	63,758,925
기타유동부채	-	-	18,548,191	18,548,191
유동성장기부채	-	23,493,537	-	23,493,537
장기차입금	-	60,808,563	-	60,808,563
장기미지급금및기타지급채무	-	59,977,074	-	59,977,074
금융리스부채	-	147,936	-	147,936
기타비유동부채	-	-	4,414,999	4,414,999
합 계	-	550,177,426	22,963,190	573,140,616

38.3 당기말 및 전기말 현재 금융자산과 금융부채의 범주별 순손익은 다음과 같습니다.

(당기말)

(단위: 천원)

구분	당기손익항목	매도가능	대여금및 수취채권	상각후원가	합 계
대손상각비	-	-	(810,588)	-	(810,588)
대손충당금환입	-	-	138,843	-	138,843
기타의대손상각비	-	-	(1,460,805)	-	(1,460,805)
매도가능증권처분이익	-	4,194,641	-	-	4,194,641
이자수익	-	-	918,485	-	918,485
배당금수익	-	341,202	-	-	341,202
외환차익	-	-	297,130	1,445,081	1,742,211
외화환산이익	-	-	62,946	306,138	369,084
파생상품평가이익	384,975	-	-	-	384,975
파생상품거래이익	987,830	-	-	-	987,830
이자비용	-	-	-	(9,474,882)	(9,474,882)
외환차손	-	-	(721,588)	(3,509,413)	(4,231,001)
외화환산손실	-	-	(38,027)	(184,944)	(222,971)
파생상품거래손실	(319,852)	-	-	-	(319,852)
합 계	1,052,953	4,535,843	(1,613,604)	(11,418,020)	(7,442,828)

(전기말)

(단위: 천원)

구분	당기손익항목	매도가능	대여금및 수취채권	상각후원가	합 계
대손상각비	-	-	(531,036)	-	(531,036)
대손충당금환입	-	-	362,650	-	362,650
기타의대손상각비	-	-	(500,000)	-	(500,000)
매도가능증권처분손실	-	(6,112)	-	-	(6,112)
이자수익	-	-	1,272,377	-	1,272,377
외환차익	-	-	-	1,487,312	1,487,312
외화환산이익	-	-	-	183,452	183,452
이자비용	-	-	-	(5,742,996)	(5,742,996)
외환차손	-	-	-	(1,856,411)	(1,856,411)
외화환산손실	-	-	-	(2,334,515)	(2,334,515)
합 계	-	(6,112)	603,991	(8,263,158)	(7,665,279)

38.4 당기말 및 전기말 현재 재무상태표에서 공정가치로 후속측정되는 금융상품의 공정가치를 공정가치 서열체계 수준별로 분류한 내역은 다음과 같습니다.

(당기말)

(단위: 천원)

과목명	수준1	수준2	수준3	합계
매도가능증권	9,302,669	-	3,621,315	12,923,984
파생상품자산	-	3,159,688	-	3,159,688

(전기말)

(단위: 천원)

과목명	수준1	수준2	수준3	합계
매도가능증권	9,726,470	-	15,488,676	25,215,146

공정가치 측정의 투입변수 특징에 따른 공정가치 서열체계는 다음과 같습니다.

- 수준 1 : 동일한 자산이나 부채에 대한 시장 공시가격
- 수준 2 : 시장에서 관측가능한 투입변수를 활용한 공정가치
(단, Level 1에 포함된 공시가격은 제외)
- 수준 3 : 관측가능하지 않은 투입변수를 활용한 공정가치

활성시장에서 거래되는 금융상품의 공정가치는 보고기간 말 현재 고시되는 시장가격에 기초하여 산정됩니다. 거래소, 판매자, 중개인, 산업집단, 평가기관 또는 감독기관을 통해 공시가격이 용이하게 그리고 정기적으로 이용가능하고, 그러한 가격이 독립된 당사자 사이에서 정기적으로 발생한 실제 시장거래를 나타낸다면, 이를 활성시장으로 간주합니다. 회사가 보유하고 있는 금융자산의 공시되는 시장가격은 매입호가입니다. 이러한 상품들은 수준1에 포함됩니다. 수준1에 포함된 상품들은 대부분 단기매매 또는 매도가능으로 분류된 KOSPI주가지수, KOSDAQ 주가지수에 속한 상장된 지분상품으로 구성됩니다.

활성시장에서 거래되지 아니하는 금융상품(예: 장외파생상품)의 공정가치는 평가기법을 사용하여 결정하고 있습니다. 이러한 평가기법은 가능한 한 관측가능한 시장정보를 최대한 사용하고 기업특유정보를 최소한으로 사용합니다. 이때, 해당 상품의 공정가치 측정에 요구되는 모든 유의적인 투입변수가 관측가능하다면 해당 상품은 수준2에 포함됩니다.

만약 하나 이상의 유의적인 투입변수가 관측가능한 시장정보에 기초한 것이 아니라면 해당 상품은 수준3에 포함됩니다.

금융상품의 공정가치를 측정하는 데에 사용되는 평가기법에는 다음이 포함됩니다.

- 유사한 상품의 공시시장가격 또는 딜러가격
- 이자율스왑의 공정가치는 관측가능한 수익률곡선에 따른 미래 추정 현금흐름의 현재가치로 계산
- 선물환의 공정가치는 보고기간 말 현재의 선도환율을 사용하여 해당 금액을 현재가치로 할인하여 측정
- 나머지 금융상품에 대해서는 현금흐름의 할인기법 등의 기타 기법 사용

위와 같은 공정가치 추정금액은 일부 선물환 거래를 제외하고는 모두 수준 2에 포함됩니다.

39. 금융위험관리

39.1 재무위험요소

연결회사는 여러 활동으로 인하여 시장위험, 신용위험 및 유동성 위험과 같은 다양한 금융위험에 노출되어 있습니다. 연결회사의 전반적인 위험관리프로그램은 금융시장의 예측불가능성에 초점을 맞추고 있으며 재무성과에 잠재적으로 불리할 수 있는 효과를 최소화하는데 중점을 두고 있습니다. 이러한 위험관리는 이사회에서 승인한 정책에 따라 재경팀에 의해 이루어지고 있으며, 회사의 재경팀은 회사의 타부서들과 긴밀한 협조하에 재무위험을 식별하고 있습니다.

1) 외환위험관리

연결회사의 환위험은 외화로 표시된 화폐성자산과 화폐성부채의 환율변동과 관련하여 발생하고 있습니다. 당기말 및 전기말 현재 외화로 표시된 화폐성자산 및 화폐성부채의 장부금액은 다음과 같습니다.

(단위: 천USD,천CNY,천,EUR,천JPY,천원)

계정과목	외화종류	당기말		전기말	
		외화금액	원화환산액	외화금액	원화환산액
자산	USD	6,432	7,538,304	-	-
	CNY	3,255	587,656	-	-
	EUR	1	1,601	-	-
	JPY	36	346	-	-
합 계		9,724	8,127,907	-	-
부채	USD	33,723	39,523,356	3,785	4,160,346
	EUR	5	6,403	48,286	53,075,601
합 계		33,728	39,529,759	52,071	57,235,947

상기 외화자산·부채의 장부금액은 환율의 변동위험에 노출되어 있으며, 당기말 현재 다른 모든 변수가 일정하고 외화에 대한 원화의 환율이 10% 변동시 연결회사의 세전손익은 3,140백만원(전기말 5,724백만원)이 변동합니다.

연결은 경상적인 거래와 관련이 없는 외환거래를 금지하고 있으며, 환율의 변동 등 환위험을 주기적으로 모니터링, 평가 및 관리하고 있습니다.

2) 이자율위험

이자율 위험은 미래의 시장 이자율 변동에 따라 예금 또는 차입금 등에서 발생하는 이자수익 및 이자비용이 변동될 위험을 뜻하며, 이는 주로 변동금리부 조건의 예금과 차입금에서 발생하고 있습니다. 연결회사의 이자율 위험관리의 목표는 이자율 변동으로 인한 불확실성과 순이자비용의 최소화를 추구함으로써 기업의 가치를 극대화하는데 있습니다.

다른 모든 변수가 일정하고 이자율의 100bp 변동시 연결회사의 세전에 미치는 영향은 주석13에서 설명하고 있습니다.

3) 가격위험

연결회사는 매도가능 지분상품에서 발생하는 가격변동위험에 노출되어 있습니다. 지분상품은 매매목적이지 아닌 전략적 목적으로 보유하고 있으며, 연결회사는 해당 투자자산을 활발하게 매매하고 있지 않습니다.

39.2 신용위험관리

신용위험이란 고객이나 거래상대방이 금융상품에 대한 계약상의 의무를 이행하지 않아 연결회사가 재무손실을 입을 위험을 의미합니다. 주로 거래처에 대한 매출채권 및 기타채권과 투자자산에서 발생하며, 동자산의 장부금액은 신용위험에 노출된 최대한도입니다.

39.3 유동성위험관리

유동성위험이란 연결회사가 금융부채에 관련된 의무를 충족하는 데 어려움을 겪게 될 위험을 의미합니다. 연결회사의 유동성 관리방법은 재무적으로 어려운 상황에서도 받아들일 수 없는 손실이 발생하거나, 연결회사의 신용도에 손상을 입힐 위험 없이, 만기일에 부채를 상환할 수 있는 충분한 유동성을 유지하도록 하는 것입니다. 연결회사의 영업활동 및 차입금 또는 자본 조달로부터의 현금흐름은 연결회사의 정상적인 영업활동 및 투자활동 등에 필요한 현금 소요량을 충족하여 왔습니다. 연결회사가 자금을 영업활동을 통해서 창출하지 못하는 상황에 처하는 경우에는 외부차입 및 사채 발행 등을 통한 자금조달을 할 수 있습니다. 연결회사는 일시적으로 발생할 수 있는 유동성위험을 관리하기 위하여, 금융기관과 한도대출약정을 체결하고 있습니다(주석 34참조).

한편, 당기말 및 전기말 현재 유동성위험 분석내역은 다음과 같습니다.

(당기말)

(단위: 천원)

계정과목	장부금액	계약상현금흐름	1년 이내	1년 초과
무이자부금융부채	299,828,863	299,828,863	238,077,413	61,751,450
이자부금융부채	223,379,759	236,012,645	161,090,892	74,921,753
합 계	523,035,987	535,668,873	398,995,670	136,673,203

(전기말)

(단위: 천원)

계정과목	장부금액	계약상현금흐름	1년 이내	1년 초과
무이자부금융부채	317,297,111	317,297,111	254,028,161	63,268,951
이자부금융부채	236,141,315	250,180,721	175,332,752	60,808,563
합 계	553,438,426	567,477,832	429,360,913	124,077,514

39.4 자본위험관리

연결회사의 경영진은 계속기업으로서 주주 및 채권자 그리고 기타 이해당사자들에게 신뢰를 유지하고, 향후 사업의 발전을 지탱하기 위한 적정자본구조를 유지하는 것을 목표로 회사의 자본을 관리하고 있습니다. 회사의 경영진은 자본구조를 주기적으로 검토하고 있으며, 장단기 자금차입, 회사채발행 및 유상증자 등을 통하여 최적의 자본구조를 유지하고 있습니다. 연결회사의 자본구조는 차입금에서 현금및현금성자산(금융기관예치금 포함) 등을 차감한 순부채와 자본으로 구성되어 있으며, 연결회사의 전반적인 자본위험관리정책은 전기와 동일합니다.

한편, 당기말 현재 연결회사가 자본으로 관리하고 있는 항목의 내역은 다음과 같습니다.

(단위: 천원)

구분	당기말	전기말
총차입금	212,071,630	236,141,315
차감: 현금및현금성자산	(31,312,590)	(49,391,143)
순차입금	180,759,040	186,750,172
자본총계	154,394,894	119,907,343
총자본차입금비율	117.08%	155.75%

40. 기업분할합병

연결회사는 기업경쟁력 강화 및 경영합리화를 위하여 연결회사의 H/Rest, A/Rest 사업부문을 분할한 후 관계회사인 (주)대유플러스에 출자하는 형식인 물적분할합병을 2015년 4월 27일 이사회에서 결의하였고, 2015년 7월 1일을 기준으로 분할합병하였습니다.

40.1 분할합병 일정 및 분할합병 회사의 개요

가. 분할합병기일 : 2015년 7월 1일

나. 분할합병 승인을 위한 주주총회일 : 2015년 5월 29일

다. 분할합병회사의 영업개황 : 방송통신장비, 자동차부품 제조 및 판매업

라. 분할합병회사의 상호 및 대표이사 : (주)대유플러스 및 대표이사 남우준

마. 분할합병회사의 본점: 경기도 성남시 중원구 상대원동 500-2

40.2 분할합병 방법 및 내용

연결회사는 H/Rest, A/Rest 사업부문을 분할시 분할합병회사의 주식을 연결회사가 소유하는 물적분할을 실시함으로써, 분할합병회사는 연결회사의 우레탄사업부의 권리의무를 포괄적으로 승계하고, 연결회사는 분할되지 않은 나머지 사업부문만으로 존속하는 것으로하였습니다. 분할합병회사로 이전된 연결회사의 자산·부채의 내역은 다음과 같습니다.

(단위: 천원)

구분	금액
유동자산	2,303,233
비유동자산	415,583
자산 합계	2,718,817
유동부채	1,998,131
비유동부채	-
부채 합계	1,998,131
순자산 합계	720,686

40.3. 분할합병회사로 이전된 분할사업부문의 주요 재무정보

분할합병회사로 이전된 H/Rest, A/Rest 사업부에 대한 직전 회계연도 및 분할일까지의 주요 재무정보는 다음과 같습니다.

(단위: 천원)

계정과목	2015. 1. 1 ~ 2015. 6.30	2014. 1. 1 ~ 2014. 12. 31
자산	5,205,749	4,682,553
부채	2,133,088	1,695,637
매출	12,278,349	29,263,655
영업이익	56,652	506,733

4. 재무제표

재무상태표

제 61 기 2015.12.31 현재
 제 60 기 2014.12.31 현재
 제 59 기 2013.12.31 현재

(단위 : 원)

	제 61 기	제 60 기	제 59 기
자산			
유동자산	63,818,311,189	140,643,113,487	149,448,035,700
현금및현금성자산	16,619,695,516	20,937,235,643	41,665,788,378
단기예치금	5,000,000,000	8,555,000,000	6,004,000,000
매출채권	33,568,324,192	96,750,310,217	89,700,619,856
기타수취채권	6,930,413,924	6,675,532,492	6,115,151,621
재고자산	879,793,448	4,924,881,523	4,188,376,109
기타유동자산	267,800,708	2,440,879,545	1,774,099,736
당기법인세자산	552,283,401	359,274,067	
비유동자산	262,651,463,276	236,889,046,072	187,007,334,145
장기예치금	327,936,000	145,500,000	1,163,520,000
장기수취채권	157,775,000	111,422,000	78,422,000
매도가능증권	12,616,154,438	24,907,316,885	16,180,185,248
관계기업투자주식	24,335,962,492	13,457,195,272	14,675,657,457
종속기업투자주식	104,196,012,619	77,984,978,319	36,984,978,319
유형자산	56,961,873,981	63,823,125,103	63,663,510,706
투자부동산	52,084,849,106	40,978,815,315	38,459,712,518
무형자산	11,970,899,640	15,480,693,178	15,801,347,897
자산총계	326,469,774,465	377,532,159,559	336,455,369,845
부채			
유동부채	184,349,135,090	260,781,245,607	226,670,155,118
매입채무	97,697,978,395	99,552,857,676	111,204,525,563
단기차입금	75,220,181,951	144,566,867,546	94,996,570,149
미지급금및기타지급채무	4,700,902,064	6,815,004,045	6,506,199,809
기타유동부채	1,629,706,012	1,487,549,550	1,213,159,148
유동성장기부채	5,100,366,668	8,358,966,790	12,236,666,664
당기법인세부채			513,033,785
비유동부채	27,263,490,812	21,736,663,658	19,233,975,328
장기차입금	6,012,866,636	12,551,133,208	14,660,099,998
퇴직급여채무	285,418,089	226,542,472	229,240,580
장기미지급금및기타지급채무	1,362,355,000	2,622,813,672	1,869,900,000
파생상품부채	5,036,517,620	3,814,529,135	
전환상환우선주부채	11,277,250,675		

이연법인세부채	3,289,082,792	2,521,645,171	2,474,734,750
부채총계	211,612,625,902	282,517,909,265	245,904,130,446
자본			
자본금	49,559,243,000	43,300,705,000	42,214,715,000
주식발행초과금	44,204,530,483	27,504,574,303	25,774,616,859
기타자본	11,002,259,150	11,941,852,903	9,207,299,264
이익잉여금	10,091,115,930	12,267,118,088	13,354,608,276
자본총계	114,857,148,563	95,014,250,294	90,551,239,399
자본과부채총계	326,469,774,465	377,532,159,559	336,455,369,845

포괄손익계산서

제 61 기 2015.01.01 부터 2015.12.31 까지

제 60 기 2014.01.01 부터 2014.12.31 까지

제 59 기 2013.01.01 부터 2013.12.31 까지

(단위 : 원)

	제 61 기	제 60 기	제 59 기
매출액	439,531,681,956	563,652,492,518	477,929,276,038
매출원가	400,771,253,798	532,580,401,546	447,235,887,182
매출총이익	38,760,428,158	31,072,090,972	30,693,388,856
판매비와관리비	26,403,265,951	24,730,196,709	20,440,918,416
영업이익	12,357,162,207	6,341,894,263	10,252,470,440
기타수익	1,274,163,238	1,573,750,304	1,291,056,616
기타비용	3,922,899,023	883,901,940	2,810,873,387
종속관계기업투자손익	205,052,416		870,000,000
금융수익	2,706,157,974	2,580,180,246	2,663,096,470
금융비용	8,355,415,966	8,954,332,920	5,851,022,579
법인세비용차감전이익	4,264,220,846	657,589,953	6,414,727,560
법인세비용	2,110,156,354		990,250,802
당기순이익(손실)	2,154,064,492	1,445,390,402	5,424,476,758
기타포괄손익	(330,565,909)	2,959,429,447	(808,139,363)
후속적으로 당기손익으로 재분류되는 항목			
매도가능금융자산의 세후기타포괄손익	(330,565,909)	2,959,429,447	(808,139,363)
총포괄손익	1,823,498,583	4,404,819,849	4,616,337,395
주당이익			
기본주당이익	17.21	16.95	64.25
희석주당이익	17.21	16.95	63.93

자본변동표

제 61 기 2015.01.01 부터 2015.12.31 까지

제 60 기 2014.01.01 부터 2014.12.31 까지

제 59 기 2013.01.01 부터 2013.12.31 까지

(단위 : 원)

		자본				
		자본금	주식발행초과금	기타자본	미처분이익잉여금(미처리 결손금)	자본 합계
2013.01.01 (기초자본)		42,214,715,000	25,774,164,129	10,015,438,627	10,463,012,108	88,467,329,864
자본의 변동	총포괄손 익	당기순이익(손실)			5,424,476,758	5,424,476,758
		매도가능증권평가		(808,139,363)		(808,139,363)
	자본에 직접 반 영된 소	유상증자				
		주식발행비용의 환급	452,730			452,730
		신주인수권의 행사				
	유주와의 거래 등	현금배당			(2,532,880,590)	(2,532,880,590)
		주식매입선택권의 행사				
2013.12.31 (기말자본)		42,214,715,000	25,774,616,859	9,207,299,264	13,354,608,276	90,551,239,399
2014.01.01 (기초자본)		42,214,715,000	25,774,616,859	9,207,299,264	13,354,608,276	90,551,239,399
자본의 변동	총포괄손 익	당기순이익(손실)			1,445,390,402	1,445,390,402
		매도가능증권평가		2,959,429,447		2,959,429,447
	자본에 직접 반 영된 소	유상증자				
		주식발행비용의 환급				
		신주인수권의 행사	1,085,990,000	1,729,957,444	(224,875,808)	2,591,071,636
	유주와의 거래 등	현금배당			(2,532,880,590)	(2,532,880,590)
		주식매입선택권의 행사				
2014.12.31 (기말자본)		43,300,705,000	27,504,574,303	11,941,852,903	12,267,118,088	95,014,250,294
2015.01.01 (기초자본)		43,300,705,000	27,504,574,303	11,941,852,903	12,267,118,088	95,014,250,294
자본의 변동	총포괄손 익	당기순이익(손실)			2,154,064,492	2,154,064,492
		매도가능증권평가		(330,565,909)		(330,565,909)
	자본에 직접 반 영된 소	유상증자	3,835,662,500	10,991,971,530		14,827,634,030
		주식발행비용의 환급				
		신주인수권의 행사	2,442,875,500	5,707,984,650	(609,027,844)	7,521,832,306
	유주와의 거래 등	현금배당			(4,330,066,650)	(4,330,066,650)
		주식매입선택권의 행사				
2015.12.31 (기말자본)		49,559,243,000	44,204,530,483	11,002,259,150	10,091,115,930	114,857,148,563

현금흐름표

제 61 기 2015.01.01 부터 2015.12.31 까지

제 60 기 2014.01.01 부터 2014.12.31 까지

제 59 기 2013.01.01 부터 2013.12.31 까지

(단위 : 원)

	제 61 기	제 60 기	제 59 기
영업활동현금흐름	40,045,712,836	(6,330,406,414)	13,343,450,082
당기순이익(손실)	2,154,064,492	1,445,390,402	5,424,476,758
조정	13,393,406,370	11,500,590,199	11,004,262,216
영업활동으로 인한 자산부채의 변동	26,157,474,773	(18,404,079,163)	(2,421,333,725)
법인세의 납부	(1,659,232,799)	(872,307,852)	(663,955,167)
투자활동현금흐름	(47,759,507,594)	(51,070,731,967)	(16,418,742,369)
이자의 수취	702,132,392	1,167,919,280	664,837,821
배당금의 수령	341,202,000		133,875,162
단기예치금의 회수	13,612,000,000	56,000,000,000	30,800,000,000
단기예치금의 예치	(10,060,000,000)	(58,011,000,000)	(36,801,000,000)
장기예치금의 회수	1,500,000	787,000,000	1,332,000,000
장기예치금의 예치	(183,936,000)	(308,980,000)	(673,899,000)
단기대여금의 회수	8,553,170,500	331,130,384	6,108,057,223
단기대여금의 대여	(7,503,372,000)	(1,051,651,660)	(3,000,000)
매도가능증권의 처분	2,960,000	100,000,000	40,000
매도가능증권의 취득			(3,235,000,000)
관계기업투자의 처분			40,870,000,000
관계기업투자의 취득	(3,187,066,304)		(40,394,000,000)
투자부동산의 취득	(16,299,474,794)	(421,819,230)	
투자부동산의 처분	5,737,258,999		
종속기업투자의 취득	(19,686,979,450)	(41,000,000,000)	(3,211,000,000)
종속기업투자의 처분	205,052,416		
유형자산의 처분	2,796,975,395	21,951,830	2,740,000,000
유형자산의 취득	(22,594,851,837)	(7,732,009,062)	(12,603,435,382)
무형자산의 취득	(196,078,911)	(953,273,509)	(2,362,581,829)
무형자산의 처분			216,363,636
재무활동현금흐름	3,396,254,631	36,672,585,646	16,253,857,151
이자의 지급	(4,541,143,733)	(4,706,958,513)	(5,055,705,433)
유상증자	14,827,634,030		
단기차입금의 차입	185,251,589,676	204,182,323,102	240,135,690,464
단기차입금의 상환	(205,727,921,485)	(156,874,303,325)	(210,614,433,356)
유동성장기부채의 상환	(7,310,766,694)	(12,236,666,664)	(16,986,266,664)
장기차입금의 차입	7,700,000,000	6,250,000,000	11,307,000,000
장기차입금의 상환	(2,500,000,000)		
전환상환우선주부채의발행	14,827,634,030		
신주인수권부사채의 상환			
신주인수권의 행사	7,521,832,306	2,591,071,636	

주식매입선택권의 행사			
배당금의 지급	(4,330,066,650)	(2,532,880,590)	(2,532,880,590)
주식발행비용의 환급			452,730
분할로인한감소	(2,322,536,849)		
현금의증가(감소)	(4,317,540,127)	(20,728,552,735)	13,178,564,864
기초의 현금	20,937,235,643	41,665,788,378	28,487,223,514
기말의 현금	16,619,695,516	20,937,235,643	41,665,788,378

[이익잉여금처분계산서]

제 60 기 (2014. 01. 01 부터 2014. 12. 31 까지)		
제 59 기 (2013. 01. 01 부터 2013. 12. 31 까지)		
상호명: (주)대유에이텍 (단위 : 원)		
과 목	제 60 기	제 59 기
I. 미처분이익잉여금(미처리결손금)	9,517,636,555	11,526,645,701
1. 전기이월이익잉여금(결손금)	6,763,572,386	10,081,255,299
2. 당기순이익	2,754,064,169	1,445,390,402
II. 이익잉여금처분액	(5,343,671,003)	(4,763,073,315)
1. 자기주식처분손실상각	-	-
2. 이익준비금	485,788,273	433,006,665
3. 배당금	4,857,882,730	4,330,066,650
III. 차기이월미처분이익잉여금	4,173,965,552	6,763,572,386

(*) 당사는 주석 17에서 설명하는 바와 같이 전환상환우선주 중 전환가격을 재조정(re-fixing)할 수 있도록 되어 있는 전환상환우선주에 대하여 금융부채로 분류로 계상하였고 동 전환상환우선주에 대한 배당금은 이자비용으로 회계처리하였습니다. 이에 대한 상법상의 이익잉여금처분계산서와의 차이로 인해, 이익잉여금처분계산서의 당기순이익은 당사의 재무제표와는 차이가 존재합니다.

<최근 2사업연도의 배당에 관한 사항>

1. 보통주 배당금

(단위: 원)

구 분	제 61기	제 60 기
주당배당금	40	50
시가배당금	1.98%	3.0%
연간배당금액 총액	3,657,883,360	4,330,066,650

2. 우선주 배당금

(단위: 주, 원)

구 분	제 61기		제 60 기
	우선주 I	우선주 II	
발행주식수	10,731,702	4,610,948	-
주당 발행가액	2,050	1,735	-
약정배당율	4%	4%	-
현금배당액	879,999,570	319,999,800	

※ 우선주 I 은 2015년 07월 28일 발행한 상환전환1,2우선주이며, 우선주 II는 2015년 09월 10일 발행한 상환전환3,4우선주와 관련한 사항으로써 자세한 사항은 각각의 공시자료인 주

요사항보고서를 참고하시기 바랍니다.

5. 재무제표 주석

주석

제 61 기 2015년 1월 1일부터 2015년 12월 31일까지

제 60 기 2014년 1월 1일부터 2014년 12월 31일까지

주식회사 대유에이텍

1. 당사의 개요

주식회사 대유에이텍(이하"당사")는 1960년에 설립되어 1977년 1월 주식을 증권거래소에 상장한 회사로 자동차부속품 제조판매등을 영위하고 있으며, 광주광역시 광산구 소촌로 123번길 40-11번지에 본점을 두고 광주광역시, 경기도 성남시 등에 사업장 두고 있습니다.당사는 2010년 5월 19일 이사회 결의 및 2010년 7월 1일 임시주주총회를 통해 2010년 7월 1일자로 당사의 상호를 (주)대유디엠씨에서 (주)대유에이텍으로 변경하였습니다. 한편 당사는 2015년 8월 3일 물적분할 방식에 의해 알루미늄 휠 제조 및 판매부문을 분할신설회사인 (주)대유합금으로 포괄이전하였습니다.

수차례의 유·무상증자 등을 통하여 당기말 현재 당사의 자본금은 보통주 45,724백만원, 우선주 3,836백만원이며, 당기말 현재 주요 주주현황은 다음과 같습니다.

주주명	소유주식수(주)		지분율(%)	
	보통주	우선주(*)	보통주	우선주
(주)동강홀딩스	18,295,792	-	20.01	-
(주)대유신소재	9,436,795	-	10.32	-
(주)대유플러스	730,851	-	0.80	-
자기주식	77	-	0.00	-
박영우	11,819,641	-	12.93	-
박은희	436,094	-	0.48	-
박은진	1,311,222	-	1.43	-
소액주주	49,416,689	-	54.03	-
시너지파트너스(주)	-	2,030,997	-	26.48
에이치엠씨투자증권(주)	-	1,707,317	-	22.26
(주)하나은행	-	609,756	-	7.95
(주)농심캐피탈	-	487,804	-	6.36
신한금융투자(주)	-	487,804	-	6.36
수성에셋투자자문(주)	-	121,951	-	1.59
인피니티투자자문(주)	-	121,951	-	1.59
한국증권금융(주)	-	1,440,922	-	18.78
(주)남양저축은행	-	576,368	-	7.51
(주)아르테미스투자자문	-	86,455	-	1.13
합 계	91,447,161	7,671,325	100.00	100.00

(*) 의결권 없는 누적적, 참가적 전환상환우선주입니다.

2. 재무제표 작성기준 및 중요한 회계정책

2.1 재무제표 작성기준

당사는 한국채택국제회계기준을 적용하여 재무제표를 작성하고 있으며, 동 재무제표는 기업회계기준서 제1027호 '별도재무제표'에 따른 별도재무제표로, 별도재무제표는 지배기업 또는 피투자자에 대하여 공동지배력이나 유의적인 영향력이 있는 투자자가 투자자산을원가법 또는 기업회계기준서 제1039호 '금융상품'에 따른 회계처리로 표시한 재무제표입니다.

재무제표 작성에 적용된 중요한 회계정책은 아래 기술되어 있으며, 당기 재무제표의 작성에 적용된 중요한 회계정책은 아래에서 설명하는 기준서나 해석서의 도입과 관련된 영향을 제외하고는 전기 재무제표 작성시 채택한 회계정책과 동일합니다.

재무제표는 매 보고기간 말에 재평가금액이나 공정가치로 측정되는 특정 비유동자산과 금융자산을 제외하고는 역사적 원가주의를 기준으로 작성되었습니다. 역사적원가는 일반적으로 자산을 취득하기 위하여 지급한 대가의 공정가치로 측정하고 있습니다.

2.2 회계정책의 변경과 공시

1) 당기에 새로 도입된 기준서 및 해석서와 그로 인한 회계정책의 변경내용은 다음과 같습니다.

- 기업회계기준기준서 제1019호 종업원급여(개정)

근무연수의 경과와 무관한 기여금을 근무기간에 배분하지 않고 근무용역이 제공되는 기간에 근무원가에서 차감하는 것을 허용하는 것을 주요 내용으로 하고 있으며, 동 개정사항이당사의 재무제표에 미치는 중요한 영향은 없습니다.

- 한국채택국제회계기준 연차개선 2010-2012 cycle

기업회계기준서 제1102호 '주식기준보상'과 관련하여 '가득조건'과 '시장조건'의정의를 개정하고 '성과조건'과 '용역제공조건'의 정의를 추가하는 개정사항, 기업회계기준서 제1103호 '사업결합'에서 규정하는 조건부대가의 분류 및 측정에 대한 개정사항, 기업회계기준서 제1108호 '영업부문'에서 규정하는 부문자산을 최고영업 의사결정자에게 정기적으로 제공되는 경우에만 보고부문의 총자산에서 기업전체의 자산으로의 조정을 공시하도록 하는 개정사항 등을 주요내용으로 하고 있으며, 동 개정사항이 당사의 재무제표에 미치는 중요한 영향은 없습니다.

- 한국채택국제회계기준 연차개선 2011-2013 cycle

기업회계기준서 제1103호 '사업결합'의 적용범위에 '공동약정 자체의 재무제표에서 공동약정의 구성에 대한 회계처리'는 제외됨을 명확히 하는 개정사항을 포함하여 기업회계기준서 제1113호 '공정가치측정'과 기업회계기준서 제1040호 '투자부동산' 등에 대한 일부 개정사항이 존재하며, 동 개정사항이 당사의 재무제표에 미치는 중요한 영향은 없습니다.

2) 재무제표 발행승인일 현재 제정·공표되었으나, 아직 시행일이 도래하지 아니하였으며당사가 조기 적용하지 아니한 한국채택국제회계기준의 내역은 다음과 같습니다.

- 기업회계기준기준서 제1001호 재무제표 표시(개정)

동 개정사항은 중요성과 통합표시에 대한 내용을 명확하게 하며 재무제표에 중간합계를 추가로 표시하는 경우의 고려사항을 구체화하고 주식공시 순서 및 지분법적용자산 관련 기타포괄손익 표시방법을 명확히 하는 것을 주요 내용으로 하고 있으며, 동 개정사항은 2016년 1월 1일 이후 개시하는 회계연도부터 적용될 예정입니다.

- 기업회계기준기준서 제1016호 유형자산(개정)

동 개정사항은 수익에 기초한 감가상각방법이 적절하지 않음을 명시하는 것을 주요 내용으로 하고 있으며, 2016년 1월 1일 이후 개시하는 회계연도부터 적용될 예정입니다.

- 기업회계기준기준서 제1038호 무형자산(개정)

동 개정사항은 무형자산이 수익의 측정치로 표현되거나 소비와 무형자산의 경제적 효익 소비 간에 밀접한 상관관계가 있음을 제시할 수 있는 제한된 상황이 아니라면 수익에 기초한 상각방법은 반증할 수 없는 한 적절하지 않다고 간주하는 것을 주요 내용으로 하고 있습니다. 동 개정사항은 2016년 1월 1일 이후 개시하는 회계연도부터 적용될 예정입니다.

- 기업회계기준기준서 제1110호 연결재무제표, 제1112호 타 기업에 대한 지분의 공시 및 제1028호 관계기업과 공동기업에 대한 투자(개정)

동 개정사항은 투자기업에 해당하는 관계기업 또는 공동기업에 대한 투자를 지분법으로 회계처리 할 때, 그 관계기업이나 공동기업이 관계기업 등의 종속기업을 공정가치로 측정하여 당기손익으로 반영한 회계처리를 계속 유지하면서 지분법을 적용하는 것을 허용하는 것 등을 주요 내용으로 하고 있으며, 2016년 1월 1일 이후 개시하는 회계연도부터 적용될 예정입니다.

- 기업회계기준서 제1111호 공동약정(개정)

동 개정사항은 공동영업의 활동이 기업회계기준서 제 1103호 ‘사업결합’에서 정의하는 사업을 구성하고, 공동영업자가 해당 공동영업의 지분을 취득하거나 사업이 공동영업에 출자되어 공동영업이 설립되면서 해당 공동영업에 대한 지분을 취득하는 경우, 기업회계기준서 제1103호와 다른 기준서에서 규정하고 있는 사업결합 회계처리와 관련된 원칙을 적용하여 회계처리 할 것과 해당 기준서들이 요구하는 관련 정보를 공시하여야 하는 것을 주요 내용으로 하고 있으며, 동 개정사항은 2016년 1월 1일 이후 개시하는 회계연도부터 적용될 예정입니다.

- 기업회계기준서 제1109호 금융상품(제정)

동 기준서에는 금융자산의 관리를 위한 사업모형과 금융자산의 계약상 현금흐름 특성에 근거한 금융자산의 분류와 측정, 기대신용손실에 기초한 금융상품의 손상모형, 위험회피회계에 적격한 위험회피대상항목과 위험회피수단의 확대나 위험회피효과 평가방법의 변경 등을 그 주요특징으로 합니다. 동 기준서는 기업회계기준서 제1039호 ‘금융상품: 인식과 측정’을 대체하며, 2018년 1월 1일 이후 개시하는 회계연도부터 적용될 예정입니다.

- 기업회계기준서 제1115호 고객과의 계약에서 생기는 수익(제정)

동 기준서는 기업이 약속한 재화나 용역을 고객에게 이전하는 것이 재화나 용역과 교환하여 얻게 되는 대가를 반영하는 금액으로 나타나도록 수익을 인식해야 한다는 것을 핵심원칙으로 하고 있습니다. 그리고 이러한 핵심원칙에 따라 수익을 인식하기 위해서는 다음의 5단계-1) 고객과의 계약 식별, 2) 수행의무 식별, 3) 거래가격 산정, 4) 거래가격을 계약 내 수행의무에 배분, 5) 수행의무를 이행할 때 (또는 기간에 걸쳐 이행하는 대로) 수익인식-를 적용할 것을 요구하고 있습니다. 동 기준서는 기업회계기준서 제1011호 ‘건설계약’, 제1018호 ‘수익’, 기업회계기준해석서 제2113호 ‘고객충성제도’, 제2115호 ‘부동산건설약정’, 제2118호 ‘부동산건설약정’, 제2031호 ‘수익: 광고용역의 교환거래’를 대체하며, 2018년 1월 1일 이후 개시하는 회계연도부터 적용될 예정입니다.

- 한국채택국제회계기준 연차개선 2012-2014 cycle

기업회계기준서 제1105호 '매각예정비유동자산과 중단영업'과 관련하여 자산(또는 처분자산집단)이 매각예정에서 분배예정으로 또는 반대로 재분류될 때 이는 처분이나 분배 계획의 변경이 아니므로 계획의 변경으로 회계처리하지 않음을 명확히 하는 개정사항을 포함하여 기업회계기준서 제1107호 '금융상품: 공시', 기업회계기준서 제1019호 '종업원급여' 및 기업회계기준서 제 1034호 '중간재무제표'에 대한 일부 개정사항이 존재합니다.

- 기업회계기준서 제1027호 별도재무제표(개정)

동 개정사항은 별도재무제표에서 종속기업·관계기업·공동기업에 대한 투자의 회계처리에 원가법, 기업회계기준서 제1039호'금융상품: 인식과측정'에 따른 방법뿐만 아니라, 기업회계기준서 제 1028호'관계기업과 공동기업에 대한 투자'에 따른 지분법도 선택하여 적용할 수 있는 것을 주요 내용으로 하고 있으며, 2016년 1월 1일 이후 개시하는 회계연도부터 적용될 예정입니다.

당사는 상기에 열거된 제·개정사항이 재무제표에 미치는 영향이 중요하지 않을 것으로 판단하고 있습니다.

2.3 종속기업, 관계기업

당사의 재무제표는 한국채택국제회계기준 제1027호 '별도재무제표'에 따른 별도재무제표입니다. 종속기업 및 관계기업 투자는 직접적인 지분투자에 근거하여 원가로 측정하고 있습니다. 또한, 종속기업 및 관계기업으로부터 수취하는 배당금은 배당에 대한 권리가 확정되는 시점에 당기손익으로 인식하고 있습니다.

2.4 영업부문

당사의 영업부문은 최고경영의사결정자에게 보고되는 내부 보고자료와 동일한 방식으로 보고하고 있습니다. 최고경영의사결정자는 영업부문에 배부될 자원과 영업부문의 성과를 평가하는데 책임이 있습니다.

2.5 외화환산

가. 기능통화와 보고통화

당사는 재무제표에 포함되는 항목들에 대하여 영업활동이 이루어지는 주된 경제환경에서의 통화("기능통화")를 이용하여 측정하고 있습니다. 재무제표는 당사의 기능통화인 대한민국의 원화로 표시되고 있습니다.

나. 외화거래와 기말잔액의 환산

외화거래는 거래일의 환율 또는 재측정되는 항목인 경우 평가일의 환율을 적용한 기능통화로 환산하고 있으며, 외화거래의 결제나 화폐성 외화자산·부채의 결산기말 환산에서 발생하는 외환차이는 당기손익으로 인식하고 있습니다.

현금및현금성자산 및 차입금과 관련된 외환차이는 포괄손익계산서상 '금융수익(비용)'으로 표시됩니다. 다른 외환차이는 포괄손익계산서상 '기타수익(비용)'으로 표시됩니다.

2.6 현금 및 현금성자산

현금및현금성자산은 보유중인 현금, 은행예금, 기타 취득 당시 만기일이 3개월 이내에 도래하는 매우 유동적인 단기 투자자산을 포함하고 있습니다. 당좌차월은 재무상태표상 단기차입금 계정에 포함됩니다.

2.7 금융상품의 분류

당사는 금융상품을 그 조건 및 취득목적에 따라 당기손익인식금융상품, 대여금 및 수취채권, 매도가능금융자산, 만기보유금융자산, 상각후원가로 측정하는 금융부채로 분류하고 있습니다. 당사의 경영진은 최초 인식시점에서 이러한 금융상품의 분류를 결정하고 있습니다.

가. 당기손익인식금융자산과 당기손익인식금융부채

당기손익인식금융자산과 당기손익인식금융부채는 단기매매목적의 금융상품입니다. 주로 단기간 내에 매각할 목적으로 취득한 금융상품과 위험회피회계를 적용하지 않는 파생상품을 당기손익인식금융자산과 당기손익인식금융부채로 분류합니다.

나. 대여금 및 수취채권

대여금 및 수취채권은 지급금액이 확정되었거나 확정될 수 있으며 활성화된 시장에서 거래되지 않는 비파생금융자산입니다. 보고기간종료일 기준으로 만기가 12개월을 초과하는 경우에는 비유동자산으로 분류하며 이외의 경우 유동자산으로 분류하고 있습니다.

다. 매도가능금융자산

매도가능금융자산은 매도가능금융자산으로 지정하거나, 다른 범주에 포함되지 않은 비파생금융자산입니다. 매도가능금융자산은 보고기간종료일 기준으로 12개월 이내에 만기가 도래하거나, 경영진이 처분할 의도가 있는 경우가 아니면 비유동자산으로 분류됩니다.

라. 만기보유금융자산

만기보유금융자산은 만기가 고정되었고 지급금액이 확정되었거나 확정될 수 있는 비파생금융자산으로서 만기까지 보유할 적극적인 의도와 능력이 있는 경우에 분류되는 비파생금융자산입니다. 보고기간종료일 기준으로 만기가 12개월을 초과하는 경우에는 비유동자산으로 분류하며 이외의 경우 유동자산으로 분류하고 있습니다.

마. 상각후원가로 측정하는 금융부채

당사는 당기손익인식금융부채로 분류되지 않는 모든 비파생금융부채를 상각후원가로 측정하는 금융부채로 분류하고 있습니다.

2.8 금융상품의 인식과 측정

금융자산의 정형화된 매매거래는 거래일(당사에서 자산을 매매하기로 약정한 날)에 인식하고 있습니다. 당기손익인식금융자산을 제외한 모든 금융자산은 최초 인식시점의 공정가치에 거래원가를 가산하여 인식하고 있습니다. 당기손익인식금융자산의 경우에는 최초에 공정가치로 인식하고 거래원가는 손익계산서에 비용처리하고 있습니다. 당사는 금융자산으로부터 받을 현금흐름에 대한 권리가 소멸하거나 이전되고, 소유에 따른 위험과 보상의 대부분이 이전된 경우에 당해 금융자산을 제거하고 있습니다. 매도가능금융자산과 당기손익인식금융자산은 후속적으로 공정가치로 측정하고 있습니다. 대여금 및 수취채권과 만기보유증권은 유효이자율법을 사용하여 상각후원가로 측정하고 있습니다.

당기손익인식금융자산의 공정가치 변동에 따른 손익은 발생기간에 금융수익(비용)으로 인식되며, 당기손익인식금융자산의 배당금수익은 당사의 배당금을 받을 권리가 확정되는 시점에 금융수익으로 인식하고 있습니다. 활성시장에서 공시되는 시장가격이 없고 공정가치를 신뢰성 있게 측정할 수 없는 지분상품과 가격이 공시되지 않는 이러한 지분상품과 연계되어 있으며 그 지분상품의 인도로 결제되어야 하는 파생상품은 원가로 측정하고 있으며, 그 외의 매도가능금융자산은 공정가액으로 평가하고 있습니다.

매도가능금융자산평가손익은 기타포괄손익누계액으로 인식하고 그 매도가능금융자산을 처분하거나 손상차손을 인식하는 때, 자본에 인식된 누적 공정가치 조정분은 금융수익(비용)으로 손익계산서에 반영됩니다. 유효이자율법을 사용하여 계산한 매도가능금융자산의이자 는 금융수익의 일부로 손익계산서에 인식됩니다. 매도가능주식의 배당금은 당사의 배당금 수취 권리가 확정되는 시점에 금융수익의 일부로 손익계산서에 인식됩니다.

2.9 금융상품의 상계

금융자산과 금융부채는 인식한 자산과 부채에 대해 법적으로 집행가능한 상계 권리를 현재 보유하고 있고 순액으로 결제하거나 자산을 실현하는 동시에 부채를 결제할 의도를 가지고 있는 경우 상계되고, 재무상태표에 순액으로 표시됩니다.

2.10 금융자산의 손상

가. 상각 후 원가로 측정하는 자산

당사는 금융자산의 손상 발생에 대한 객관적인 증거가 있는지를 매 보고기간말에 평가합니다. 손상사건이 발생하였다는 객관적인 증거가 있으며 손상사건이 금융자산의 추정미래현금흐름에 영향을 미친 경우에만 손상된 것으로 보아 손상차손을 인식합니다. 손상차손은 당해 자산의 장부금액과 최초의 유효이자율로 할인한 추정미래현금흐름의 현재가치의 차이로 측정합니다(아직 발생하지 아니한 미래의 대손은 제외함). 손상차손은 당해 자산의 장부금액에서 차감하고 당기손익으로 인식합니다. 당사는 실무편의상 관측가능한 시장가격을 사용한 금융상품의 공정가치에 근거하여 손상차손을 측정하고 있습니다. 보고기간종료일 후 발생사건 중 손상차손의 금액이 감소하고 그 감소가 손상을 인식한 후에 발생한사건과 객관적으로 관련된 경우(예: 채무자의 신용등급 향상)에는 이미 인식한 손상차손을 직접 환입하여 당기손익으로 인식하고 있습니다.

나. 매도가능금융자산

당사는 금융자산 또는 금융자산의 집합의 손상 발생에 대한 객관적인 증거가 있는지를 매 보고기간말에 평가합니다. 매도가능금융자산으로 분류한 지분상품의 경우, 그 공정가치가원가 이하로 유의적 또는 지속적으로 하락하는 경우는 손상이 발생하였다는 객관적인 증거가 됩니다.

매도가능금융자산에 대해 손상발생의 객관적인 증거가 있는 경우, 취득원가와 현재 공정가치의 차이를 기타포괄손익으로 인식한 누적손실 중 이전 기간에 이미 당기손익으로 인식한 손상차손을 제외한 부분을 자본에서 재분류 조정하여 당기손익으로 인식합니다. 매도가능지분상품에 대하여 당기손익으로 인식한 손상차손은 당기손익으로 환입하지 않습니다. 한편, 보고기간종료일 후에 매도가능채무상품의 공정가치가 증가하고 그 증가가 손상차손을 인식한 후에 발생한사건과 객관적으로 관련된 경우에는 환입하여 당기손익으로 인식합니다.

2.11 매출채권

매출채권은 정상적인 영업과정에서 판매된 상품 및 제공된 용역과 관련하여 고객으로부터 수취할 금액입니다. 매출채권의 회수가 1년 이내인 경우 유동자산으로 분류하고, 그렇지 않은 경우 비유동자산으로 분류합니다. 비유동자산으로 분류된 장기성매출채권은 유효이자율을 사용하여 현재가치로 평가하고 있습니다. 매출채권은 공정가치로 인식하며 대손충당금을 차감한 금액으로 측정하고 있습니다. 한편, 당사는 매출채권에 대한 통제 또는 지속적인 관여를 할 수 없게 되는 시점에서 매출채권을 매각한 것으로 회계처리하고 있습니다.

2.12 재고자산

재고자산은 원가와 순실현가능가치 중 작은 금액으로 표시하고 있습니다. 원가는 개별법을 적용하는 미착품을 제외하고는 총평균법에 따라 결정하고 있습니다. 제품과 재공품의 원가는 원재료비, 직접노무비 및 기타 직접원가와 정상조업도에 근거한 관련 제조간접비로 이루어지며, 유희생산설비원가나 폐기비용은 제외하고 있습니다.

순실현가능가치는 정상적인 영업과정에서의 추정 판매가격에서 적용 가능한 변동판매비용을 차감한 금액입니다. 당사는 주기적으로 재고자산의 순실현가치에 중요한 변동을 발생시킬 가능성이 있는 미래의 제품수요 등을 검토하여 과잉, 진부화 및 시장가치의 하락 등으로 평가손실이 발생한 경우 재고자산의 차감계정(재고자산평가충당금)으로 표시하고 매출원가에 가산하여 처리하고 있으며, 순실현가치가 회복된 경우에는 최초의 장부가액을 초과하지 않는 범위 내에서 평가손실을 환입하여 매출원가에서 차감하고 있습니다.

2.13 유형자산

유형자산은 자산으로부터 발생하는 미래 경제적효익이 당사에 유입될 가능성이 높으며, 자산의 원가를 신뢰성있게 측정할 수 있을 때 인식하며, 최초 인식후 원가에서 감가상각누계액과 손상차손누계액을 차감한 금액을 장부금액으로 표시하고 있습니다. 원가에는 당사의 경영진이 의도하는 방식으로 자산을 가동하는데 필요한 장소와 상태에 이르게 하는데 직접적으로 관련되는 금액과 자산을 해체하거나 제거 및 복구하는데 소요될 것으로 추정되는 금액을 포함하고 있습니다.

한편, 후속원가는 유형자산의 인식기준을 충족하는 경우에 한하여 자산의 장부금액에 포함하거나, 적절한 경우 별도의 자산으로 인식하고 있으며, 대체되는 부분의 장부금액은 제거하고 있습니다. 당사는 토지를 제외한 유형자산에 대해 취득원가에서 당사가 추정한 다음의 추정내용연수에 따라 정액법에 의하여 상각됩니다.

과 목	추정내용연수
건 물	40~50년
구 축 물	40년
기 계 장 치	10년
공기구 비품 외	5~10년

한편 당사는 매 보고기간말에 유형자산의 상각방법, 잔존가치, 경제적 내용연수를 검토하고 추정치의 변경이 필요한 경우 회계추정의 변경으로 회계처리하고 있으며, 자산의 장부금액이 추정 회수가능액을 초과하는 경우 자산의 장부금액을 회수가능액으로 즉시 감소시키고 있습니다. 자산의 처분손익은 처분대가와 자산의 장부금액의 차이로 결정되며, 포괄손익계산서의 기타수익·비용으로 표시하고 있습니다.

2.14 투자부동산

임대수익이나 투자차익을 목적으로 보유하고 있는 부동산은 투자부동산으로 분류하고 있습니다. 또한 미래에 투자부동산으로 사용하기 위하여 건설 또는 개발중인 부동산도 투자부동산으로 분류됩니다. 투자부동산은 취득시 발생한 거래원가를 포함하여 최초 인식시점에 원가로 측정하며, 최초 인식 후에 원가에서 감가상각누계액과 손상차손누계액을 차감한 금액을 장부금액으로 표시하고 있습니다.

후속원가는 자산으로부터 발생하는 미래 경제적 효익이 유입될 가능성이 높으며, 그 원가를 신뢰성 있게 측정할 수 있는 경우에 한하여 자산의 장부금액에 포함하거나 적절한 경우별도의 자산으로 인식하고 있으며, 후속지출에 의해 대체된 부분의 장부금액은 제거하고 있습니다. 한편, 일상적인 수선·유지와 관련하여 발생하는 원가는 발생시점에 당기손익으로 인식하고 있습니다.

투자부동산 중 토지에 대해서는 감가상각을 하지 않으며, 토지를 제외한 투자부동산은 경제적 내용연수에 따라 50년을 적용하여 정액법으로 상각하고 있습니다. 투자부동산의 감가상각방법, 잔존가치 및 내용연수는 매 회계연도 말에 재검토하고 이를 변경하는 것이 적절하다고 판단되는 경우 회계추정의 변경으로 회계처리하고 있습니다. 투자부동산의 처분손익은 처분대가와 자산의 장부금액의 차이로 결정되며, 손익계산서의 '기타수익(비용)' 으로 표시하고 있습니다.

주석 10 에서 공시된 투자부동산의 공정가치는 보고기간 말 현재의 시장상황을 반영하고 있으며, 필요한 경우 평가대상 자산의 특성, 상태, 위치를 반영하여 조정됩니다. 공인된 전문자격을 갖추고 있으며 평가 대상 투자부동산의 소재 지역에서 최근에 유사한 부동산을 평가한 경험이 있는 독립된 평가인이 공정가치평가를 수행하며, 이러한 평가금액에 근거하여 재무보고 목적의 공정가치가 결정됩니다.

2.15 무형자산

가. 영업권

영업권은 사업결합으로 인해 취득하는 순식별가능자산에 대한 당사의 지분에 해당하는 공정가치를 초과하여 지급한 대가에 해당하며 무형자산으로 계상하고 있습니다. 영업권은 상각하지 않으나 매년 손상검사를 하고 원가에서 손상차손누계액을 차감한 가액으로 표시하고 있습니다. 한편 종속회사, 관계회사 및 조인트벤처의 지분 취득과 관련한 영업권은 종속회사, 관계회사 및 조인트벤처 투자에 포함되어 있습니다.

나. 개발비

당사는 신제품, 신기술 등의 개발 비용 중 개별적으로 식별이 가능하고 미래의 경제적 효익이 유입될 가능성이 높은 비용은 개발비로 계상하고 관련 제품 등의 판매 또는 사용이 가능한 시점부터 상각하고 있습니다.

다. 비한정내용연수를 갖는 무형자산

회원권이나 전신전화가입권 등 자산을 이용할 수 있을 것으로 기대되는 기간에 대하여 예측가능한 제한이 없는 것으로 판단되는 자산은 내용연수가 비한정인 것으로 평가하여 상각하고 있지 않습니다.

라. 기타의 무형자산

무형자산은 당해 자산의 제작원가 또는 매입가액에 취득부대비용을 가산한 가액으로 계상하며, 당해 자산의 사용 가능한 시점부터 잔존가액을 영으로 하여 객관적이고 합리적인 내용연수에 따라 정액법에 의해 계상된 상각액을 직접 차감한 잔액으로 평가하고 있습니다. 자산의 진부화 및 시장가치의 급격한 하락 등으로 인하여 무형자산의 회수가능가액이 장부가액에 중요하게 미달하게 되는 경우에는 장부가액을 회수가능가액으로 조정하고 그 차액을 손상차손으로 처리하고 있습니다.

2.16 차입금

차입금은 최초에 거래비용을 차감한 순공정가액으로 인식하며, 후속적으로 상각후원가로 표시하고 있습니다. 거래비용 차감 후 수취한 금액과 상환금액의 차이는 유효이자율법으로 상각하여 차입기간 동안 손익계산서에 인식하고 있습니다. 또한, 보고기간종료일 이후 12개월 이상 결제를 이연할 수 있는 무조건적인 권리가 있는 경우 비유동부채로 분류하며, 그렇지 않는 경우 유동부채로 분류하고 있습니다.

2.17 전환상환우선주

당사는 전환상환우선주에 대하여 부채요소와 보유자가 지분상품으로 전환을 청구할 수 있는 전환권의 요소로 분리합니다. 전환권은 발행시점에 전환가격과 보유자의 권리행사에 따라 발행할 주식수가 모두 확정되어 자본의 정의를 충족할 경우에는 지분상품으로 분류하여 기타자본으로 인식하고, 그 외의 경우에는 파생상품부채로 인식합니다.

내재파생상품인 전환권은 동일한 파생상품에 대한 시장가격 또는 합리적인 평가모형에 따라 산출된 공정가치를 이용하여 공정가치로 인식하고, 후속기간의 공정가치 변동은 당기손익으로 인식합니다. 부채요소는 최초 인식 시 전체 전환상환우선주의 공정가치에서 전환권의 공정가치를 차감하여 인식하고, 전환으로 인한 소멸 또는 만기까지 유효이자율법을 적용하여 상각후원가로 측정하고 있습니다. 최초 인식시점의 전환권 공정가치를 별도로 신뢰성 있게 측정할 수 없는 경우, 최초 인식 시의 전환상환우선주의 공정가치와 사채의 공정가치의 차이 금액을 전환권의 공정가치로 결정합니다.

2.18 퇴직급여채무

당사는 모든 사업부에 대해 확정기여형퇴직금제도를 도입하여 운영하고 있습니다. 확정기여형퇴직금제도는 당사가 고정된 금액의 기여금을 별도 기금에 지급하는 퇴직금제도입니다. 해당 기금이 현재나 과거 기간의 종업원 용역과 관련하여 지급하여야 할 급여 전액을 지급하기에 충분한 자산을 보유하지 못하는 경우에도 당사는 추가적인 기여금을 납부할 법적 의무나 의제의무를 부담하지 않습니다.

확정기여제도와 관련하여 당사는 상장되거나 비상장으로 관리되고 있는 연금보험제도에 의무적으로나 계약에 의해 또는 자발적으로 기여금을 지급하고 있습니다. 기여금이 지급된 이후에 당사는 더 이상의 미래 의무를 부담하지 않습니다. 기여금은 그 지급기일에 종업원급여비용으로 인식됩니다. 선급기여금은 초과 기여금으로 인해 미래 지급액이 감소하거나 현금이 환급되는 만큼을 자산으로 인식하고 있습니다.

2.19 총당부채 및 우발부채

과거사건의 결과로 존재하는 현재의 법적의무 또는 의제의무 이행을 위하여 경제적효익을 갖는 자원이 유출될 가능성이 높으며 그 의무의 이행에 소요되는 금액의 신뢰성 있는 추정이 가능한 경우 총당부채를 인식하고 있습니다. 총당부채로 인식하는 금액은 관련된 사건과 상황에 대한 불가피한 위험과 불확실성을 고려하여 현재의무를 보고기간말에 이행하기 위하여 소요되는 지출에 대한 최선의 추정치입니다. 화폐의 시간가치 효과가 중요한 경우 총당부채는 의무를 이행하기 위하여 예상되는 지출액의 현재가치로 평가하고 있습니다. 또한 과거사건은 발생하였으나 불확실한 미래사건의 발생여부에 의해서 존재여부가 확인되는 잠재적인 의무가 있는 경우 또는 과거사건이나 거래의 결과 현재 의무가 존재하나 자원이 유출될 가능성이 매우 높지 않거나 당해 의무를 이행하여야 할 금액을 신뢰성 있게 추정할 수 없는 경우 우발부채로 주석기재하고 있습니다.

2.20 파생상품

파생상품은 파생상품 계약 체결 시점에 공정가치로 최초 인식되며 이후 공정가치로 재측정됩니다. 위험회피회계의 적용 요건을 충족하지 않는 파생상품의 공정가치변동은 거래 성격에 따라 “기타수익(비용)” 또는 “금융수익(비용)”으로 손익계산서에 인식됩니다.

2.21 수익인식

수익은 당사의 통상적인 활동에서 발생하는 재화의 판매 및 용역의 제공에 대하여 받았거나 받을 대가의 공정가액으로 구성되어 있습니다. 수익은 부가가치세, 반품, 리베이트 및 할인액을 차감한 순액으로 표시하며, 내부거래를 제거한 후의 금액으로 표시하고 있습니다. 당사는 수익금액을 신뢰성 있게 측정할 수 있고, 미래의 경제적 효익이 당사에 유입될 가능성이 높으며, 다음에서 설명하고 있는 당사의 활동별 특정요건을 충족하는 경우에 수익으로 인식하고 있습니다. 수익금액은 판매와 관련한 우발상황이 해소되어야만 신뢰성 있게 측정이 가능합니다. 당사의 추정은 고객의 유형, 거래의 유형 및 개별 거래조건 등의 과거 자료를 바탕으로 하고 있습니다.

가. 재화의 판매

당사는 제품 및 상품에 대하여 재화의 소유에 따른 중요한 위험과 보상이 이전된 시점에 수익으로 인식하고 있습니다. 수익은 과거에 축적된 경험에 근거하여 판매시점에 과거의 경험에 근거하여 추정된 수량 및 가격할인과 반품금액을 차감한 순액으로 인식하고 있습니다.

나. 용역의 제공

용역제공거래에 대하여는 진행기준에 의하여 수익을 인식하고 있으며, 진행률은 총예정원가에 대한 실제누적발생원가의 비율에 따라 산정하고 있습니다.

다. 이자수익

이자수익은 시간의 경과에 따라 유효이자율법에 의하여 인식하고 있습니다. 채권 손상이 발생하는 경우 당사는 채권금액의 장부금액을 회수가능액(미래 예상현금흐름을금융자산의 최초 유효이자율로 할인한 금액)까지 감액하며, 시간의 경과에 따라 증가하는 부분은 이자수익으로 인식하고 있습니다. 손상채권에 대한 이자수익은 최초 유효이자율에 의하여인식하고 있습니다.

라. 로열티수익

로열티 수익은 계약의 실질에 따라 발생기준에 의하여 인식하고 있습니다.

마. 배당금수익

배당금수익은 배당금을 받을 권리가 확정되는 시점에 인식하고 있습니다.

2.22 법인세비용

법인세비용은 당기법인세와 이연법인세로 구성됩니다. 법인세는 기타포괄손익이나 자본에 직접 인식된 항목과 관련된 금액을 제외하고는 당기손익으로 인식합니다. 기타포괄손익이나 자본의 특정 항목과 관련된 경우에는 해당 법인세를 각각 기타포괄손익이나 자본에서 직접 부가하거나 차감하여 인식합니다. 당기법인세비용은 당사가 영업을 영위하고 과세대상수익을 창출하는 국가에서 보고기간말 현재 제정되었거나 실질적으로 제정될 세법에 기초하여 계산됩니다. 경영진은 적용 가능한 세법 규정이 해석에 의존하는 경우 당사가 세무 보고를 위해 취한 입장을 주기적으로 평가하고 과세당국에 지급할 것으로 예상되는 금액은 총당부채로 계상하고 있습니다.

이연법인세는 자산과 부채의 장부금액과 세무기준액의 차이로 정의되는 일시적차이에 대하여 장부금액을 회수하거나 결제할 때의 예상 법인세효과로 인식하고 있습니다. 다만, 사업결합 이외의 거래에서 자산, 부채를 최초로 인식할 때 발생하는 이연법인세자산과 부채는 그 거래가 회계이익이나 과세소득에 영향을 미치지 않는다면 인식하지 아니하고 있습니다. 이연법인세는 관련 이연법인세자산이 실현되고 이연법인세부채가 결제될 때 적용될 것으로 예상되는 보고기간말에 제정되었거나 실질적으로 제정될 세율과 세법을 적용하여 결정하고 있습니다. 이연법인세자산은 차감할 일시적차이가 사용될 수 있는 미래 과세소득의 발생가능성이 높은 경우에 인식하고 있습니다.

종속기업 및 관계기업에 대한 투자자산과 조인트벤처 투자지분과 관련된 가산할 일시적차이에 대하여 당사가 소멸시점을 통제할 수 있고 예측가능한 미래에 일시적차이가 소멸하지 않을 가능성이 높은 경우를 제외하고 이연법인세부채를 인식하고 있습니다. 또한 이들 자산으로부터 발생하는 차감할 일시적차이에 대하여 일시적차이가 예측가능한 미래에 소멸할 가능성이 높고 일시적차이가 사용될 수 있는 과세소득이 발생할 가능성이 높은 경우에만 이연법인세자산을 인식하고 있습니다.

이연법인세자산과 부채는 당기법인세자산과 당기법인세부채를 상계할 수 있는 법적으로 집행가능한 권리를 가지고 있고, 이연법인세자산과 부채가 동일한 과세당국에 의해서 부과되는 법인세와 관련이 있거나 과세대상기업은 다르지만, 당기법인세 부채와 자산을 순액으로 결제할 의도가 있거나, 유의적인 금액의 이연법인세 부채가 결제되거나 이연법인세 자산이 회수될 미래의 각 회계기간마다 자산을 실현하는 동시에 부채를 결제할 의도가 있는 경우에 상계합니다.

2.23 주당순손익

기본주당이익은 주주에게 귀속되는 손익계산서상 당기순이익을 보고기간 동안의 당사의 가중평균 유통보통주식수로 나누어 산정한 것입니다. 희석주당이익은 주주에게 귀속되는 손익계산서상 당기순이익을 보고기간 동안의 당사의 가중평균 유통보통주식수와 가중평균 잠재적 희석증권주식수로 나누어 산정한 것입니다. 잠재적 희석증권은 희석효과가 발생하는 경우에만 희석주당이익의 계산에 반영됩니다.

2.24 주식기준보상

당사는 주식결제형 주식기준보상거래에 대하여 제공받는 재화나 용역의 공정가치나 부여한 지분상품의 공정가치에 기초한 금액을 가득기간동안 정액법으로 안분하여 보상원가와 기타자본계정으로 처리하고 있습니다. 현금결제형 주식기준보상거래에 대해서는 제공받는 재화나 용역과 그 대가로 부담하는 부채의 공정가치로 측정하며 매결산기마다 부채의 공정가치를 재측정하여 보상원가에 반영하고 있습니다. 또한, 거래 상대방이 현금결제 방식이나 주식결제 방식을 선택할 수 있는 선택형 주식기준보상거래에 대해서는 거래의 실질에 따라 회계처리하고 있습니다.

2.25 정부보조금

정부보조금은 보조금의 수취와 정부보조금에 부가된 조건의 준수에 대한 합리적인 확신이있을 때 공정가치로 인식됩니다. 수익과 관련된 정부보조금은 이연하여 정부보조금의 교부 목적과 관련된 원가와 대응될 수 있는 기간에 손익계산서에 인식하고 있습니다.

자산의 취득과 관련된 정부보조금은 자산의 장부금액을 결정할 때 차감하여 표시하고 있으며, 관련 자산의 내용연수에 걸쳐 감가상각비를 감소시키는 방식으로 회계처리하고 있습니다.

2.26 재무제표의 승인

당사의 재무제표는 2016년 2월 25일 이사회에서 사실상 확정되었습니다.

3. 중요한 회계추정 및 가정

당사는 미래에 대하여 추정 및 가정을 하고 있습니다. 추정 및 가정은 지속적으로 평가되며, 과거 경험과 현재의 상황에서 합리적으로 예측가능한 미래의 사건과 같은 다른 요소들을 고려하여 이루어집니다. 이러한 회계추정은 실제 결과와 다를 수도 있습니다. 다음 회계연도에 자산 및 부채 장부금액에 조정을 미칠 수 있는 유의적 위험에 대한 추정 및 가정은 다음과 같습니다.

3.1 비금융자산의 손상

당사는 매 보고기간말에 모든 비금융자산에 대하여 손상징후의 존재여부를 평가합니다. 비한정내용 연수의 무형자산에 대해서는 매년 또는 손상징후가 있는 경우에 손상검사를 수행합니다. 기타 비금융 자산에 대해서는 장부금액이 회수가능하지 않을 것이라는 징후가 있을 때 손상검사를 수행합니다. 사용가치를 계산하기 위하여 경영진은 해당 자산이나 현금창출단위로부터 발생하는 미래기대현금흐름을 추정하고 동 미래기대현금흐름의 현재가치를 계산하기 위한 적절한 할인율을 선택합니다.

3.2 금융상품의 공정가치

활성시장에서 거래되지 않는 금융상품의 공정가치는 원칙적으로 평가기법을 사용하여 결정하고 있습니다. 당사는 보고기간말 현재 주요한 시장상황에 기초하여 다양한 평가기법의 선택 및 가정에 대한 판단을 하고 있습니다.

3.3 법인세

당사는 보고기간말 현재까지의 영업활동의 결과로 미래에 부담할 것으로 예상되는 법인세효과를 최선의 추정과정을 거쳐 당기법인세 및 이연법인세로 인식하였습니다. 하지만 실제미래 최종 법인세부담은 인식한 관련 자산·부채와 일치하지 않을 수 있으며, 이러한 차이는 최종 세효과가 확정된 시점의 당기법인세 및 이연법인세 자산·부채에 영향을 줄 수 있습니다.

4. 사용제한 금융상품

당기말 및 전기말 현재 사용이 제한된 예치금의 내역은 다음과 같습니다.

(단위: 천원)

구분	예금종류	금융기관명	당기말	전기말	사용제한내용
단기예치금	정기적금	광주은행	-	540,000	차입금담보제공
	정기적금	우리은행	2,000,000	-	차입금담보제공
장기예치금	별단예금	외환은행외	6,500	8,000	당좌개설보증금
합 계			2,006,500	548,000	

5. 매출채권과 기타수취채권

5.1 당기말 및 전기말 현재 매출채권 및 수취채권의 내역은 다음과 같습니다.

(단위: 천원)

구분	계정과목	당기말	전기말
매출채권	매출채권	34,615,114	97,797,100
	대손충당금	(1,046,790)	(1,046,790)
	소 계	33,568,324	96,750,310
기타수취채권	단기대여금	1,826	2,015,088
	대손충당금	-	(963,463)
	미수금	8,241,212	6,936,532
	대손충당금	(1,312,625)	(1,312,625)
	소 계	6,930,413	6,675,532
장기수취채권	보증금	157,775	111,422
합 계		40,656,512	103,537,264

5.2 당기말 및 전기말 현재 매출채권의 만기내역은 다음과 같습니다.

(단위: 천원)

만기구조	당기말	전기말
3개월 이내	33,220,151	90,513,834
3개월초과 1년이내	344,357	6,232,636
만기초과	1,050,606	1,050,630
합 계	34,615,114	97,797,100

5.3 당기 및 전기 중 매출채권 및 수취채권에 대한 대손충당금의 변동내역은 다음과 같습니다.

(당기)

(단위: 천원)

구분	기초	대손상각비	환입	분할로 인한변동	기말
매출채권	(1,046,790)	-	-	-	(1,046,790)
단기대여금	(963,463)	-	-	963,463	-
미수금	(1,312,625)	-	-	-	(1,312,625)
합 계	(3,322,878)	-	-	963,463	(2,359,415)

(전기)

(단위: 천원)

구분	기초	대손상각비	환입	기타증감	기말
매출채권	(1,046,790)	-	-	-	(1,046,790)
단기대여금	(1,292,800)	-	329,337	-	(963,463)
미수금	(1,312,625)	-	-	-	(1,312,625)
합 계	(3,652,215)	-	329,337	-	(3,322,878)

6. 재고자산

당기말 및 전기말 현재 재고자산의 내역은 다음과 같습니다.

(단위: 천원)

구분	당기말			전기말		
	취득원가	평가손실 총당금	장부가액	취득원가	평가손실 총당금	장부가액
제품	411,548	-	411,548	1,338,882	-	1,338,882
상품	-	-	-	34,044	-	34,044
원재료	468,245	-	468,245	1,869,791	-	1,869,791
재공품	-	-	-	240,388	-	240,388
저장품	-	-	-	35,001	-	35,001
미착품	-	-	-	1,406,776	-	1,406,776
합 계	879,793	-	879,793	4,924,882	-	4,924,882

7. 기타유동자산

당기말 및 전기말 현재 기타유동자산의 내역은 다음과 같습니다.

(단위: 천원)

구분	당기말	전기말
미수수익	42,538	417,363
선급금	20,064	1,785,545
선급비용	205,199	237,972
합 계	267,801	2,440,880

8. 매도가능증권

8.1 당기말 및 전기말 현재 매도가능증권의 내역은 다음과 같습니다.

(단위: 천원)

구분	당기말		전기말	
	취득가액	장부금액	취득가액	장부금액
지분증권	16,503,713	12,616,154	23,771,704	24,904,357
채무증권	-	-	2,960	2,960
합 계	16,503,713	12,616,154	23,774,664	24,907,317

8.2 당기말 및 전기말 현재 지분증권의 내역은 다음과 같습니다.

(단위: 천원)

구분	당기말			전기말	
	주식수	취득원가	장부가액	취득원가	장부가액
(상장주식)					
쌍용자동차(주)	30,606	397,878	237,197	397,878	283,412
(주)대유신소재	6,973,907	11,781,173	8,298,949	11,781,173	8,577,906
소 계		12,179,051	8,536,146	12,179,051	8,861,318
(비상장주식)					
경기개발공사	183	915	915	915	915
동강홀딩스	58,206	3,312,571	3,312,571	3,312,571	3,312,571
북경대유디안시기차부 건유한공사(*)	-	-	-	2,235,000	2,235,000
대유플러스(*)	-	-	-	5,032,991	9,629,400
소 계		3,313,486	3,313,486	10,581,477	15,177,886
(수익증권)					
비특정투자일임자산		1,011,176	766,522	1,011,176	865,153
합 계		16,503,713	12,616,154	23,771,704	24,904,357

(*) 당기 중 지분을 추가로 인수함에 따라 종속기업 및 관계기업에 편입되었습니다.

8.3 당기말 및 전기말 현재 채무증권의 내역은 다음과 같습니다.

(단위: 천원)

구분	당기말		전기말	
	취득원가	장부가액	취득원가	장부가액
국민주택1종채권	-	-	2,960	2,960

9. 관계기업 및 종속기업투자

9.1 당기말 및 전기말 현재 관계기업 및 종속기업투자주식의 내역은 다음과 같습니다.

(단위: 천원)

회사명	소재지	당기말				전기말	
		주식수	지분율	취득원가	장부가액	취득원가	장부가액
(종속기업투자)							
㈜대유중공업	한국	347,814	69.35%	1,997,353	1,997,353	1,997,353	1,997,353
㈜대유SE	한국	13,477,830	69.53%	7,996,756	7,996,756	7,996,756	7,996,756
㈜스마트드림(*1)	한국	-	-	-	-	300,000	-
㈜스마트홀딩스	한국	2,792,490	85.36%	29,490,880	29,490,880	26,990,870	26,990,870
㈜위니아대유	한국	8,200,000	89.13%	41,000,000	41,000,000	41,000,000	41,000,000
㈜대유합금(*2)	한국	8,125,000	100.00%	6,789,055	6,789,055	-	-
북경대유디안시기차 부건유한공사(*3)	중국	-	88.00%	12,402,768	12,402,768	-	-
영성대유자동차부품 유한공사(*3)	중국	-	100.00%	4,519,200	4,519,200	-	-
합 계				104,196,012	104,196,012	78,284,979	77,984,979
(관계기업투자)							
㈜스마트저축은행(*5)	한국	1,089,297	32.18%	11,890,231	9,642,666	11,890,231	9,642,666
㈜대유위니아(*4)	한국	4,490,217	26.74%	3,814,529	1,876,830	3,814,529	3,814,529
㈜대유서비스(*3)	한국	800,000	40.04%	400,000	400,000	-	-
㈜대유플러스(*3)	한국	1,028,384	26.33%	10,204,850	12,416,466	-	-
합 계				26,309,610	24,335,962	15,704,760	13,457,195

(*1) 당기 중 청산완료됨에 따라 종속회사에서 제외되었습니다.

(*2) 물적분할신설법인으로 종속기업에 편입되었습니다.

(*3) 지분을 신규 및 추가로 인수함에 따라 종속기업 및 관계기업에 포함되었습니다.

(*4) COFC-SK PEF(대유위니아의 30%지분을 보유한 주주)에 부여한 풋옵션에 대한 파생 상품 부채 평가금액에 인수비율을 적용하여 관계기업투자 금액으로 계상하였습니다.

(*5) 당기 중 임시주주총회를 개최하여 결손금 보전 목적으로 자본금 감소를 결정하였으며, 주식병합(감자비율: 23.9796%)의 방법에 따라 감자된 후 주식수입니다.

9.2 당기 및 전기 중 관계기업 및 종속기업투자주식의 변동내역은 다음과 같습니다.

(당기)

(단위: 천원)

구분	기초	취득	처분	기타(*1)	기말
(종속기업투자)					
주대유중공업	1,997,353	-	-	-	1,997,353
주대유SE	7,996,756	-	-	-	7,996,756
주스마트드림	-	-	-	-	-
주스마트홀딩스	26,990,870	2,500,010	-	-	29,490,880
주위니아대유	41,000,000	-	-	-	41,000,000
주대유합금	-	2,500,000	-	4,289,055	6,789,055
북경대유디안시기차부건 유한공사	-	10,167,768	-	2,235,000	12,402,768
영성대유자동차부품 유한공사	-	4,519,200	-	-	4,519,200
합 계	77,984,979	19,686,978	-	6,524,055	104,196,012
(관계기업투자)					
주스마트저축은행	9,642,666	-	-	-	9,642,666
주대유위니아	3,814,529	-	-	(1,937,699)	1,876,830
주대유서비스	-	400,000	-	-	400,000
주대유플러스	-	2,787,066	-	9,629,400	12,416,466
합 계	13,457,195	3,187,066	-	7,691,701	24,335,962

(*1) 분할로 인해 교부받은 주식가액 및 대체로 인한 금액이 포함되어 있습니다.

(전기)

(단위: 천원)

구분	기초	취득	처분	기타	기말
(종속기업투자)					
주대유중공업	1,997,353	-	-	-	1,997,353
주대유SE	7,996,756	-	-	-	7,996,756
주스마트드림	-	-	-	-	-
주스마트홀딩스	26,990,870	-	-	-	26,990,870
주위니아대유	-	41,000,000	-	-	41,000,000
합 계	36,984,979	41,000,000	-	-	77,984,979
(관계기업투자)					
주스마트저축은행	9,642,666	-	-	-	9,642,666
주대유플러스	5,032,991	-	-	(5,032,991)	-
주대유위니아	-	-	-	3,814,529	3,814,529
합 계	14,675,657	-	-	(1,218,462)	13,457,195

10. 유형자산과 투자부동산

10.1 당기 및 전기 중 유형자산 장부가액의 변동내역은 다음과 같습니다.

(당기)

(단위: 천원)

구분	기초	취득	처분	대체증감	감가상각	분할로 인한 변동	기말
토지(*)	15,170,535	128,409	-	3,779,981	-	(3,780,069)	15,298,856
건물(*)	27,651,455	294,750	(243,153)	12,523,393	(793,008)	(12,448,829)	26,984,608
구축물(*)	1,860,608	-	(15,224)	-	(56,939)	(173,987)	1,614,458
시설장치(*)	2,002,758	405,641	(230,634)	261,953	(312,506)	(927,162)	1,200,050
기계장치(*)	14,365,190	135,700	(2,056,704)	3,229,136	(2,391,935)	(3,353,255)	9,928,132
차량운반구	6	-	(3)	21,933	(1,828)	(1)	20,107
기타유형자산	1,262,523	249,832	(35,022)	477,500	(474,999)	(140,773)	1,339,061
건설중인자산(*)	1,510,050	21,380,520		(22,293,968)	-	(20,000)	576,602
합 계	63,823,125	22,594,852	(2,580,740)	(2,000,072)	(4,031,215)	(20,844,076)	56,961,874

(전기)

(단위: 천원)

구분	기초	취득	처분	대체증감	감가상각	기말
토지(*)	13,017,204	2,153,331	-	-	-	15,170,535
건물(*)	27,946,792	350	(4,952)	516,380	(807,115)	27,651,455
구축물(*)	1,860,508	34,000	-	24,700	(58,600)	1,860,608
시설장치(*)	1,922,689	65,952	-	420,738	(406,621)	2,002,758
기계장치(*)	16,242,916	68,800	-	1,254,700	(3,201,226)	14,365,190
차량운반구	40,022	-	(15,246)	-	(24,770)	6
기타유형자산	1,520,346	190,975	-	-	(448,798)	1,262,523
건설중인자산(*)	1,113,034	5,218,601	-	(4,821,585)	-	1,510,050
합 계	63,663,511	7,732,009	(20,198)	(2,605,067)	(4,947,130)	63,823,125

(*) 상기 유형자산은 당사의 차입금과 관련하여 금융기관에 담보제공되어 있습니다(주석 29 참조).

10.2 당기 및 전기 중 투자부동산 장부가액의 변동내역은 다음과 같습니다.

(당기)

(단위: 천원)

구분	기초	취득	처분	대체증감	감가상각	기말
투자토지	30,767,378	12,292,022	(3,945,558)	582,647	-	39,696,489
투자건물	10,211,437	4,007,453	(1,791,387)	187,921	(227,064)	12,388,360
합 계	40,978,815	16,299,475	(5,736,945)	770,568	(227,064)	52,084,849

(전기)

(단위: 천원)

구분	기초	취득	처분	대체증감	감가상각	기말
투자토지	30,345,559	421,819	-	-	-	30,767,378
투자건물	8,114,154	-	-	2,299,557	(202,274)	10,211,437
합 계	38,459,713	421,819	-	2,299,557	(202,274)	40,978,815

상기 투자부동산은 당사 및 특수관계자의 차입금과 관련하여 금융기관에 담보제공되어 있습니다(주석28,29참조).

10.3 당사는 당기말 현재 보유 건물(투자부동산포함) 및 기계장치 등에 49,979백만원의부보금액으로 보험에 가입하고 있습니다.

10.4 당기 및 전기 중 투자부동산에서 발생한 손익의 내역은 다음과 같습니다.

(단위: 천원)

구분	당기	전기
임대수익	2,129	1,584
운영비용(임대수익이 발생한 투자부동산 관련)	1,304	1,110

10.5 당기말 및 전기말 현재 투자부동산의 공정가치는 다음과 같습니다.

(단위: 천원)

구분	당기말		전기말	
	장부금액	공정가치	장부금액	공정가치
투자토지	39,696,488	39,678,872	30,767,378	30,767,378
투자건물	12,388,361	14,263,731	10,211,438	11,788,904
합 계	52,084,849	53,942,603	40,978,816	42,556,282

11. 무형자산

11.1 당기 및 전기 중 무형자산의 변동내역은 다음과 같습니다.

(당기)

(단위: 천원)

구분	기초	취득	상각비	손상차손	분할로 인한 변동	대체증감	기말
영업권	8,569,158	-	-	(2,950,182)	-	-	5,618,976
개발비	3,944,117	22,000	(1,130,003)	-	-	665,160	3,501,274
상표권	1,084	-	(520)	-	-	-	564
실용신안권	268	-	(140)	-	-	-	128
소프트웨어	340,961	174,079	(184,692)	-	(8,829)	516,534	838,053
회원권	2,625,105	-	-	-	(613,200)	-	2,011,905
합 계	15,480,693	196,079	(1,315,355)	(2,950,182)	(622,029)	1,181,694	11,970,900

(전기)

(단위: 천원)

구분	기초	취득	상각비	손상차손	대체증감	기말
영업권	8,569,158	-	-	-	-	8,569,158
개발비	4,301,815	928,277	(1,114,364)	(260,731)	89,120	3,944,117
상표권	1,604	-	(520)	-	-	1,084
실용신안권	408	-	(140)	-	-	268
소프트웨어	303,258	24,996	(84,493)	-	97,200	340,961
회원권	2,625,105	-	-	-	-	2,625,105
합 계	15,801,348	953,273	(1,199,517)	(260,731)	186,320	15,480,693

11.2 .당기 및 전기 중 영업권의 변동내역은 다음과 같습니다.

(단위: 천원)

구분	당기말	전기말
	자동차사업부	자동차사업부
영업권 취득가액	10,863,744	10,863,744
손상차손누계액	(2,294,586)	(2,294,586)
기초영업권가액	8,569,158	8,569,158
당기손상차손인식	(2,950,182)	-
기말영업권가액	5,618,976	8,569,158

당사의 경영진은 영업의 유형에 근거하여 영업 성과를 검토하고 있으며, 영업권을 영업부문의 수준에서 관리하고 있습니다. 당사의 영업권은 경영진이 영업권을 관리하는 단위인 현금창출단위로 배분하고 있으며, 당기말 현재 당사의 영업권은 전액 자동차사업부에 배분되어 있습니다.

한편, 당기 중 영업권에 대한 손상평가 수행결과, 장부가액이 회수가능가액을 일부 미달하는 것으로 판단되었으며, 장부금액을 미달하는 금액인 2,950,182천원을 영업권의 손상차손으로 인식하고 기타비용으로 계상하였습니다. 이는 사업부내 구조조정에 따라 자동차사업부에 할당된 일부 물량이 감소함에 따라 발생하였습니다.

① 당사는 현금창출단위(집단)의 회수 가능액에 대해 사용가치에 근거하여 산정하였으며, 사용가치 계산시 경영진이 승인한 5년 예산을 기초로 추정된 세전 현금흐름을 사용하였습니다. 5년 후의 현금흐름은 관련 산업보고서의 예상 장기평균성장률을 초과하지 않는 범위내에서 고정성장률을 적용하였습니다.

② 회수가능가액을 평가할 때 사용한 할인율은 자본자산가격결정모형(CAPM모델)을 이용한 9.92%를 사용하였습니다. 상기의 할인율은 6.00%의 시장위험프리미엄과 당사의 재무레버리지를 이용해 산출한 당사의 베타에 근거하고 있습니다.

사용가치의 계산에 사용된 주요한 가정은 자동차부품산업의 미래 경향에 대한 경영진의 평가를 반영하고 있으며, 이는 외부정보와 내부정보(과거 역사적 정보)를 고려하여 결정하였습니다.

11.3 당기 및 전기의 무형자산상각액은 전액 판매비와관리비에 계상되어 있습니다.

12. 차입금

12.1 당기말 및 전기말 현재 단기차입금의 내역은 다음과 같습니다.

(단위: 천USD,천원)

구분	차입처	연이자율(%)	당기말	전기말
원화단기차입금	KEB하나은행	3.67	5,000,000	10,000,000
원화단기차입금	광주은행	4.13	1,000,000	1,000,000
원화단기차입금	우리은행	3.37~4.13	20,140,000	29,402,689
원화단기차입금	신한은행	3.74~3.93	17,455,182	12,125,505
원화단기차입금	신한캐피탈	5.80	4,125,000	5,000,000
원화단기차입금	국민은행	-	-	1,500,000
원화단기차입금	농협은행	-	-	4,963,073
원화단기차입금	수출입은행	3.18	20,000,000	20,000,000
원화단기차입금	한국산업은행	3.93	7,500,000	7,500,000
Usance 및 D/A	수출입은행 외	-	-	(USD 48,286) 53,075,601
합 계			75,220,182	144,566,868

12.2 당기말 및 전기말 현재 장기차입금의 내역은 다음과 같습니다.

(단위: 천원)

구분	차입처	연이자율(%)	당기말	전기말
원화장기차입금	우리은행	-	-	6,250,000
원화장기차입금	광주은행	3.50	3,125,000	6,407,500
원화장기차입금	외환은행	3.53	1,142,400	3,063,600
원화장기차입금	신한은행	4.04~4.55	6,345,834	3,689,000
원화장기차입금	산업은행	1.50	500,000	1,500,000
소 계			11,113,234	20,910,100
유동성대체			(5,100,367)	(8,358,967)
합 계			6,012,867	12,551,133

당기말 현재 당사는 당사의 차입금 및 특수관계자의 차입금과 관련하여 유형자산과 투자부동산을 담보로 제공하고 있습니다(주석 28,29 참조).

12.3 당기말 현재 차입금의 연도별 상환계획은 다음과 같습니다.

(단위: 천원)

구분	2016년	2017년	2018년	2019년	2019년 이후	합계
단기차입금	75,220,182	-	-	-	-	75,220,182
장기차입금	5,100,367	2,725,367	1,529,167	1,425,000	333,333	11,113,234
합 계	80,320,549	2,725,367	1,529,167	1,425,000	333,333	86,333,416

12.4. 상기 장·단기차입금 중 변동금리부 차입금은 86,333백만원으로, 동 금액은 이자율변동위험에 노출되어 있으며, 다른 모든 변수가 일정하고 이자율이 100bp변동할 경우 당사의 세전손익은 863백만원 변동합니다.

13. 미지급금 및 기타지급채무

당기말 및 전기말 현재 미지급금 및 기타지급채무의 내역은 다음과 같습니다.

(단위: 천원)

구분	당기말	전기말
미지급금	4,700,902	6,815,004

14. 기타유동부채

당기말 및 전기말 현재 기타유동부채의 내역은 다음과 같습니다.

(단위: 천원)

구분	당기말	전기말
선수금	-	3,063
예수금	333,017	628,635
미지급비용	1,290,160	855,852
분양선수금	6,529	-
합 계	1,629,706	1,487,550

15. 퇴직급여채무

15.1 당기말 및 전기말 현재 순확정급여부채의 내역은 다음과 같습니다.

(단위: 천원)

구분	당기말	전기말
확정급여채무의 현재가치	309,425	266,547
사외적립자산의 공정가치	(24,007)	(40,005)
순확정급여부채	285,418	226,542

15.2 당기 및 전기 중 순확정급여부채의 변동내역은 다음과 같습니다.

(단위: 천원)

구분	당기	전기
기초잔액	226,542	229,241
당기근무원가	121,156	43,154
급여지급액	(30,378)	(35,696)
사외적립자산의 증감	(5,387)	(10,156)
분할로 인한 변동	(26,515)	-
기말잔액	285,418	226,542

당기말 현재 당사의 모든 사업부는 확정기여형 퇴직급여제도를 시행하고 있습니다. 당기말 현재 계상 중인 퇴직급여채무는 외국인근로자들이 확정급여형 퇴직연금제도에 가입한 금액으로, 금액이 중요하지 않은 것으로 판단하여 명목가액로 계상하였습니다.

15.3 당사는 확정기여형퇴직금제도의 운영을 위해 당기 중 2,185,422천원(전기 2,145,378천원)의 기여금을 납부하였습니다.

16. 장기미지급금 및 기타지급채무

당기말과 전기말 현재 장기미지급금 및 기타지급채무의 내역은 다음과 같습니다.

(단위: 천원)

구분	당기말	전기말
보증금	1,362,355	2,622,814

17. 전환상환우선주부채

17.1 당기말 및 전기말 현재 전환상환우선주부채의 내역은 다음과 같습니다.

(단위: 천원)

구분	발행일	만기일	당기말	전기말
전환상환2우선주	2015-07-30	2020-07-31	8,321,181	-
전환상환4우선주	2015-09-11	2020-09-12	2,956,070	-
합계			11,277,251	-

17.2 당사가 발행한 전환상환우선주부채의 발행내역은 다음과 같습니다.

구분	전환상환2우선주	전환상환4우선주
발행주식총수	5,365,851주	2,305,474주
주당 액면금액	500원	500원
주당 발행가액	2,050원	1,735원
의결권	의결권은 없으며, 우선주에 대하여 소정의 우선배당을 하지 않는다는 결의가 있는 경우, 그 결의가 있는 주주총회의 다음 주주총회부터 그 우선적 배당을 한다는 결의가 있는 주주총회의 종료시까지 1주당 1의결권	의결권은 없으며, 우선주에 대하여 소정의 우선배당을 하지 않는다는 결의가 있는 경우, 그 결의가 있는 주주총회의 다음 주주총회부터 그 우선적 배당을 한다는 결의가 있는 주주총회의 종료시까지 1주당 1의결권
배당권	누적적, 참가적 2016년(4%), 2017년(4%), 2018년(6%), 2019년(8%), 2020년(10%)	누적적, 참가적 2016년(4%), 2017년(4%), 2018년(6%), 2019년(8%), 2020년(10%)
상환권	상환권: 발행회사가 보유 상환: 배당가능이익이 존재함을 전제로 매 상환 가능일(발행일로부터2년, 2년6개월, 3년, 3년6개월, 4년, 4년6개월, 4년11개월이 경과한 시점)마다 전환되지 않고 남아있는 우선주의 일부 혹은 전부를 상환할 수 있음	상환권: 발행회사가 보유 상환: 배당가능이익이 존재함을 전제로 매 상환 가능일(발행일로부터2년, 2년6개월, 3년, 3년6개월, 4년, 4년6개월, 4년11개월이 경과한 시점)마다 전환되지 않고 남아있는 우선주의 일부 혹은 전부를 상환할 수 있음
전환권	전환권: 우선주 주주만 보유 전환기간: 2016년 7월 31일부터 2020년 6월 30일까지 전환비율: 우선주1주를 보통주1주로 전환(원칙) 단, 우선주의 희석화 방지 등 조정이 필요한 경우에는 조정가능(*)	전환권: 우선주 주주만 보유 전환기간: 2016년 9월 12일부터 2020년 8월 12일까지 전환비율: 우선주1주를 보통주1주로 전환(원칙) 단, 우선주의 희석화 방지 등 조정이 필요한 경우에는 조정가능(*)
전환간주일	전환이 이루어진 영업연도의 직전 영업연도말	전환이 이루어진 영업연도의 직전 영업연도말

(*) 추가적으로 전환가격은 발행일로부터 3개월마다 아래의 조건처럼 변경이 됨.

(i) 거래소시장에서 보통주의 각 해당 조정일 직전 1개월 종가의 거래량 가중평균, (ii) 각 해당 조정일 직전 1주 종가의 거래량 가중평균, (iii) 각 해당 조정일 직전 거래일 증가

(i)~(iii)의 산술 평균과 (iii)의 금액 중 낮은 가격이 조정일 직전의 전환가격보다 낮은 경우, 전환가격을 조정함.

매 3개월마다 당사 주식의 시장가격을 반영하여 전환가격을 재조정(re-fixing)할 수 있도록되어 있는 조항에 따라 상기 전환상환우선주는 발행시점에 지분상품의 분류요건을 충족하지 못한다고 판단하여 전액 금융부채로 인식하였습니다.

한편, 전환상환2 우선주의 경우, 유상증자로 인한 전환가격 조정사유가 발행하였으며, 당초 2,050원에서 2,042원으로 조정되었습니다.

17.3 전환상환우선주부채의 발행일, 당기말 및 전기말 현재 내역은 다음과 같습니다.

(단위: 천원)

구분	발행일	당기말	전기말
(전환상환2 우선주)			
발행가액	10,999,995	10,999,995	-
전환상환우선주의 부채요소	8,291,984	8,321,181	-
전환권대가(파생상품부채)	2,580,974	1,958,536	-
(전환상환4 우선주)			
발행가액	3,999,997	3,999,997	-
전환상환우선주의 부채요소	2,990,988	2,956,070	-
전환권대가(파생상품부채)	963,688	1,201,152	-
합 계			
발행가액	14,999,992	14,999,992	-
전환상환우선주의 부채요소	11,282,972	11,277,251	-
전환권대가(파생상품부채)	3,544,662	3,159,688	-

전환상환우선주부채 발행으로 수령한 순수취액은 주계약인 부채요소와 내재파생상품인 전환권대가(파생상품부채)로 구분 계상되었습니다.

주계약인 부채요소는 상각후원가로 측정하며 유효이자율법에 따른 이자비용은 손익계산서상 '금융비용'으로 계상되어 있습니다. 한편, 전환상환우선주부채에 내재된 지분전환권은 자본요소에 해당하지 않으므로 전환상환우선주부채 전체를 금융부채로 분류하였으며, 지분전환권이 내재파생상품의 분리조건을 모두 충족하므로 주계약에서 분리하여 별도의 파생상품으로 회계처리하였습니다. 동 지분전환권의 공정가치는 당사의 주가에 따라 변동하며, 파생상품의 공정가치 변동은 손익계산서상 '금융손익'(주석 26 참조)으로 계상되어 있습니다.

18. 이연법인세

18.1 당기 및 전기의 법인세비용의 주요 구성내역은 다음과 같습니다.

(단위: 천원)

구분	당기	전기
당기법인세비용		
법인세부담액(법인세추납액·환급액 포함)	1,249,482	-
자본에 직접 반영된 법인세비용	93,237	(834,711)
소 계	1,342,719	(834,711)
이연법인세비용		
일시적차이로 인한 이연법인세비용(주1)	573,092	484,050
이월결손금의 변동으로 인한 이연법인세변동액	308,325	(308,325)
이월세액공제의 변동으로 인한 이연법인세변동액	(113,980)	(128,814)
소 계	767,437	46,911
법인세비용(이익)	2,110,156	(787,800)
(주1) 일시적차이로 인한 기초 순이연법인세부채	(2,958,785)	(2,474,735)
일시적차이로 인한 기말 순이연법인세부채	(3,531,877)	(2,958,785)
일시적차이로 인한 이연법인세비용	573,092	484,050

18.2 당기 및 전기의 회계이익과 법인세비용의 관계는 다음과 같습니다.

(단위: 천원)

구분	당기	전기
법인세비용차감전순이익	4,264,221	657,590
적용세율에 따른 세부담액	938,129	144,670
조정사항		
- 세무상 공제되지 않는 비용의 법인세효과	3,674,462	41,792
- 비과세수익의 법인세효과	(3,393,235)	-
- 세액공제	(242,795)	(128,814)
- 기타(*)	1,133,595	(845,448)
법인세비용(이익)	2,110,156	(787,800)

(*) 법인세 추납액등이 포함되어 있습니다.

18.3 당기 및 전기의 일시적차이의 변동내역은 다음과 같습니다.

(당기)

(단위: 천원)

과목명	일시적차이				이연법인세자산(부채)	
	기초	증가	감소	기말	기초	기말
일시적차이로 인한 이연법인세						
대손충당금	2,237,535	1,930,633	2,237,535	1,930,633	492,258	424,739
매도가능증권	6,363,528	423,802	2,384,792	4,402,538	153,798	(277,620)
개발비	214,537	-	50,393	164,144	47,198	36,112
연차수당	578,350	558,740	578,350	558,740	127,237	122,923
영업권	(7,507,731)	(1,061,427)	(2,950,182)	(5,618,976)	(1,651,701)	(1,236,175)
유형자산	(12,354,331)	-	-	(12,354,331)	(2,717,953)	(2,717,953)
종속기업투자	300,000	4,705,890	300,000	4,705,890	66,000	1,035,296
관계기업투자	(1,566,964)	2,384,792	(1,937,699)	2,755,527	(344,732)	606,216
전환상환우선주	-	(3,717,020)	5,721	(3,722,741)	-	(819,003)
퇴직급여	448,897	103,134	266,613	285,418	98,757	62,792
파생상품부채	3,814,529	(384,975)	1,937,699	1,491,855	839,196	328,208
기타	(193,481)	(5,027,003)	(351,690)	(4,868,794)	(68,843)	(1,097,412)
소 계	(7,665,131)	(83,434)	2,521,532	(10,270,097)	(2,958,785)	(3,531,877)
이월결손금으로 인한 이연법인세						
이월결손금	1,401,477	-	1,401,477	-	308,325	-
세액공제로 인한 이연법인세						
세액공제 이월액	128,814	113,980	-	242,794	128,814	242,794
이연법인세자산(부채)					(2,521,646)	(3,289,083)

(전기)

(단위: 천원)

과목명	일시적차이				이연법인세자산(부채)	
	기초	증가	감소	기말	기초	기말
일시적차이로 인한 이연법인세						
대손충당금	2,647,472	2,237,535	2,647,472	2,237,535	300,872	492,258
매도가능증권	9,020,476	(1,357,012)	1,299,936	6,363,528	738,326	153,798
개발비	-	214,537	-	214,537	-	47,198
연차수당	405,316	578,350	405,316	578,350	89,170	127,237
영업권	(5,334,982)	(2,172,749)	-	(7,507,731)	(1,173,696)	(1,651,701)
유형자산	(12,354,331)	-	-	(12,354,331)	(2,717,953)	(2,717,953)
종속기업투자	300,000	-	-	300,000	-	66,000
관계기업투자	3,384,757	(2,566,929)	2,384,792	(1,566,964)	219,992	(344,732)
퇴직급여	219,210	225,400	(4,287)	448,897	48,226	98,757
파생상품부채	-	3,814,529	-	3,814,529	-	839,196
기타	211,842	(417,363)	(12,040)	(193,481)	20,328	(68,843)
소 계	(1,500,240)	556,298	6,721,189	(7,665,131)	(2,474,735)	(2,958,785)
이월결손금으로 인한 이연법인세						
이월결손금	-	1,401,477	-	1,401,477	-	308,325
세액공제로 인한 이연법인세						
세액공제 이월액	-	128,814	-	128,814	-	128,814

이연법인세자산(부채)	(2,474,735)	(2,521,646)
-------------	-------------	-------------

18.4 당기 및 전기 중 인식한 자본에 직접 가감되는 항목과 관련된 법인세의 내역은 다음과 같습니다

(단위: 천원)

구분	당기		전기	
	변동액	법인세효과	변동액	법인세효과
매도가능증권평가이익	-	-	4,585,217	(1,008,748)
매도가능증권평가손실	(423,802)	93,237	(791,077)	174,037
합 계	(423,802)	93,237	3,794,140	(834,711)

18.5 당기말 및 전기말 현재 이연법인세자산으로 인식되지 않은 차감할 일시적차이의 내역은 다음과 같습니다.

(단위: 천원)

구분	당기말		전기말	
	일시적차이	법인세효과	일시적차이	법인세효과
매도가능증권	5,664,448	1,246,178	5,664,448	1,246,178
기타	119,443	26,277	119,443	26,277
합 계	5,783,891	1,272,455	5,783,891	1,272,455

19. 자본금 및 주식발행초과금

19.1 당기말 및 전기말 현재 자본금의 현황은 다음과 같습니다.

구분	당기말	전기말
발행할 주식의 총수	400,000,000주	400,000,000주
1주당금액	500원	500원
발행한 주식의 총수	99,118,486주	86,601,410주
보통주	91,447,161주	86,601,410주
우선주(*)	7,671,325주	-주
자본금	49,559,243천원	43,300,705천원

(*)의결권 없는 누적적, 참가적 전환상환우선주로서 배당을 할 수 없는 경우에는 배당을 하지 아니한다는 결의가 있는 주주총회의 다음 주주총회부터 그 우선주에 대한 배당을 한다는 결의가 있는 주주총회의 종료시까지 의결권이 있습니다.

19.2 당기 및 전기 중 자본금과 주식발행초과금의 변동내역은 다음과 같습니다.

(단위: 주,천원)

구분	발행주식수		자본금		주식발행 초과금
	보통주	우선주	보통주	우선주	
전기초	84,429,430	-	42,214,715	-	25,774,617
신주인수권행사	2,171,980	-	1,085,990	-	1,729,957
전기말	86,601,410	-	43,300,705	-	27,504,574
당기초	86,601,410	-	43,300,705	-	27,504,574
신주인수권행사	4,845,751	-	2,422,876	-	5,707,985
유상증자(*)	-	7,671,325	-	-	-
유상증자(**)	-	7,671,325	-	3,835,663	10,991,971
당기말	91,447,161	15,342,650	45,723,581	3,835,663	44,204,530

(*) 전환상환우선주 중 전환가격을 재조정(re-fixing)할 수 있도록 되어 있는 전환상환우선주에 대하여 금융부채로 분류하였습니다(주석17참조).

(**) 전환가격을 재조정 할 수 있도록 되어 있지 아니함에 따라 지분증권으로 분류하였으며 그 내용은 다음과 같습니다.

구분	전환상환1우선주(*)	전환상환3우선주
발행주식총수	5,365,851주	2,305,474주
주당 액면가액	500원	500원
주당 발행가액	2,050원	1,735원
의결권	의결권은 없으며, 우선주에 대하여 소정의 우선배당을 하지 않는다는 결의가 있는 경우, 그 결의가 있는 주주총회의 다음 주주총회부터 그 우선적 배당을 한다는 결의가 있는 주주총회의 종료시까지 1주당 1의결권	의결권은 없으며, 우선주에 대하여 소정의 우선배당을 하지 않는다는 결의가 있는 경우, 그 결의가 있는 주주총회의 다음 주주총회부터 그 우선적 배당을 한다는 결의가 있는 주주총회의 종료시까지 1주당 1의결권
배당권	누적적, 참가적 (2016년(4%), 2017년(4%), 2018년(6%), 2019년(8%), 2020년(10%))	누적적, 참가적 (2016년(4%), 2017년(4%), 2018년(6%), 2019년(8%), 2020년(10%))
상환권	상환권: 발행회사가 보유	상환권: 발행회사가 보유
	상환: 배당가능이익이 존재함을 전제로 매 상환 가능일(발행일로부터 2년, 2년 6개월, 3년, 3년6개월, 4년, 4년6개월, 4년11개월이 경과한 시점)마다 전환되지 않고 남아있는 우선주의 일부 혹은 전부를 상환할 수 있음	상환: 배당가능이익이 존재함을 전제로 매 상환 가능일(발행일로부터 2년, 2년 6개월, 3년, 3년6개월, 4년, 4년6개월, 4년11개월이 경과한 시점)마다 전환되지 않고 남아있는 우선주의 일부 혹은 전부를 상환할 수 있음
전환권	전환권: 우선주 주주만 보유	전환권: 우선주 주주만 보유
	전환기간: 2016년 7월 31일부터 2020년 6월 30일까지	전환기간: 2016년 9월 12일부터 2020년 8월 12일까지
	전환비율: 우선주1주를 보통주1주로 전환(원칙). 단, 우선주의 희석화 방지 등 조정이 필요한 경우에는 조정가능.	전환비율: 우선주1주를 보통주1주로 전환(원칙). 단, 우선주의 희석화 방지 등 조정이 필요한 경우에는 조정가능.
전환간주일	전환이 이루어진 영업연도의 직전 영업연도말	전환이 이루어진 영업연도의 직전 영업연도말

(*) 전환상환1우선주의 경우 당기 중 유상증자로 인한 전환가격 조정사유가 발생하였으며, 당초 2,050원에서 2,042원으로 조정되었습니다.

본 건 유상증자와 관련하여 당사의 대주주인 (주)동강홀딩스와 전환상환우선주의 투자자 사이에 전환상환우선주에 대한 (주)동강홀딩스의 매수선택권 행사에 관한 계약 및 전환상환우선주 투자자의 매도청구권 행사에 관한 계약을 체결하였습니다.

20. 기타자본

20.1 당기말 및 전기말 현재 기타자본의 구성내역은 다음과 같습니다.

(단위: 천원)

구분	당기말	전기말
신주인수권대가	-	609,028
자기주식	(52)	(52)
매도가능금융자산평가이익	3,585,199	3,585,199
매도가능금융자산평가손실	(3,032,295)	(2,701,730)
재평가잉여금	9,636,378	9,636,378
기타자본잉여금	813,029	813,030
합 계	11,002,259	11,941,853

20.2 당사가 발행한 신주인수권은 무기명식 이권부 무보증 3호 분리형 신주인수권부사채와 관련한 증권으로서 당기 중 모두 행사되었습니다.

20.3 당기 및 전기 중 자기주식의 변동내역은 다음과 같습니다.

(단위: 주,천원)

구분	당기		전기	
	주식수	장부금액	주식수	장부금액
기초금액	77	52	77	52
기말금액	77	52	77	52

20.4 당기 및 전기 중 매도가능금융자산평가손익의 변동내역은 다음과 같습니다.

(단위: 천원)

구분	당기	전기
기초금액	883,469	(2,075,961)
매도가능금융자산의 재평가로 인한 순평가차익	(423,802)	3,794,141
매도가능금융자산의 순평가차익 관련 법인세효과	93,237	(834,711)
기말금액	552,904	883,469

21. 이익잉여금과 배당금

21.1 당기말 및 전기말 현재 이익잉여금의 구성내역은 다음과 같습니다.

(단위: 천원)

구분	당기말	전기말
법정적립금	1,173,479	740,472
이익준비금(*)	1,173,479	740,472
미처분이익잉여금	8,917,637	11,526,646
합 계	10,091,116	12,267,118

(*) 상법상의 규정에 따라 납입자본의 50%에 달할 때까지 매 결산기마다 금전에 의한 이익배당액의 10% 이상을 이익준비금으로 적립하고 있습니다. 동 이익준비금은 현금배당의재원으로 사용될 수 없으며, 자본전입 또는 결손보전을 위해서만 사용될 수 있습니다.

21.2 당기 및 전기 중 이익잉여금의 변동내역은 다음과 같습니다.

(단위: 천원)

구분	당기	전기
기초금액	12,267,118	13,354,608
당기손익	2,154,064	1,445,390
배당금 지급	(4,330,067)	(2,532,880)
기말금액	10,091,115	12,267,118

21.3 당기 및 전기 중 배당금 산정내역은 다음과 같습니다.

구분	당기			전기
	보통주	전환상환우선주1,2	전환상환우선주3,4	보통주
총발행주식수	91,447,161주	10,731,702주	4,610,948주	86,601,410주
자기주식수	77주	-주	-주	77주
배당주식수	91,447,084주	10,731,702주	4,610,948주	86,601,333주
1주당 배당금	40원	82원	69원	50원
배당금총액	3,657,883,360원	879,999,570원	319,999,800원	4,330,066,650원
당기순이익	2,154,064,492원	2,154,064,492원	2,154,064,492원	1,445,390,402원
배당성향	169.81%	40.71%	14.80%	299.58%
결산일종가	2,190	2,190	2,190	1,615원
배당수익률	1.83%	3.74%	3.17%	3.10%

21.4 당기 및 전기의 이익잉여금처분계산서의 내역은 다음과 같습니다.

(단위: 원)

과목	제 61(당) 기		제 60(전) 기	
	처분예정일: 2016년 3월 25일		처분확정일: 2015년 3월 24일	
I.미처분이익잉여금		9,517,636,555		11,526,645,701
1.전기이월이익잉여금	6,763,572,386		10,081,255,299	
2.당기순이익(*)	2,754,064,169		1,445,390,402	
II.이익잉여금처분액		(5,343,671,003)		(4,763,073,315)
1.이익준비금	485,788,273		433,006,665	
2.배당금	4,857,882,730		4,330,066,650	
보통주배당금	3,657,883,360		4,330,066,650	
우선주배당금	599,999,685		-	
우선주배당금(*)	599,999,685		-	
III.차기이월미처분이익잉여금		4,173,965,552		6,763,572,386

(*) 당사는 주석 17에서 설명하는 바와 같이 전환상환우선주 중 전환가격을 재조정(re-fixing)할 수 있도록 되어 있는 전환상환우선주에 대하여 금융부채로 분류로 계상하였고 동 전환상환우선주에 대한 배당금은 이자비용으로 회계처리하였습니다. 이에 대한 상법상의 이익잉여금처분계산서와의 차이로 인해, 이익잉여금처분계산서의 당기순이익은 당사의 재무제표와는 차이가 존재합니다.

22. 매출액과 매출원가

22.1 당기 및 전기 중 발생한 매출액의 내역은 다음과 같습니다.

(단위: 천원)

구분	당기	전기
상품매출액	47,492,316	75,363,656
제품매출액	387,129,199	483,558,559
기타매출액	4,910,167	4,730,278
합 계	439,531,682	563,652,493

22.2 당기 및 전기 중 발생한 매출원가의 내역은 다음과 같습니다.

(단위: 천원)

구분	당기	전기
상품매출원가	45,517,788	79,857,146
제품매출원가	355,253,466	452,723,256
합 계	400,771,254	532,580,402

23. 판매비와 관리비

당기 및 전기 중 발생한 판매비와 관리비의 내역은 다음과 같습니다.

(단위: 천원)

구분	당기	전기
급여	6,401,917	5,737,716
퇴직급여	1,374,212	1,120,525
복리후생비	1,136,818	1,526,745
전력비	345,575	275,524
여비교통비	170,568	305,949
통신비	32,645	41,935
수도광열비	1,642,424	2,074,262
경상연구개발비	3,959,316	1,308,404
세금과공과금	524,426	436,583
지급임차료	195,841	175,988
감가상각비	1,050,422	1,100,663
수선비	48,274	77,535
보험료	68,362	46,425
접대비	205,774	116,662
광고선전비	9,848	60,763
협회비	20,635	20,158
운반비	1,748,093	1,949,503
지급수수료	7,154,014	6,775,257
교육훈련비	28,230	33,376
차량유지비	54,142	85,392
소모품비	66,330	73,881
사무용품비	34,398	37,570
도서인쇄비	8,107	9,709
무형자산상각비	109,888	1,199,517
기타	13,007	140,154
합 계	26,403,266	24,730,196

24. 기타수익 및 기타비용

24.1 당기 및 전기 중 발생한 기타수익의 내역은 다음과 같습니다.

(단위: 천원)

구분	당기	전기
임대료수익	122,245	222,321
수수료수익	114,147	28,076
대손충당금환입	-	329,337
유형자산처분이익	487,657	3,363
잡이익	550,114	990,653
합 계	1,274,163	1,573,750

24.2 당기 및 전기 중 발생한 기타비용의 내역은 다음과 같습니다.

(단위: 천원)

구분	당기	전기
기부금	42,640	53,746
무형자산손상차손	2,950,182	260,731
유형자산처분손실	271,107	1,609
잡손실	658,970	567,816
합 계	3,922,899	883,902

25. 종속·관계기업투자손익

당기 및 전기 중 발생한 종속·관계기업투자손익의 내역은 다음과 같습니다.

(단위: 천원)

구분	당기	전기
종속기업주식처분이익	205,052	-

26. 금융수익 및 금융비용

26.1 당기 및 전기 중 발생한 금융수익의 내역은 다음과 같습니다.

(단위: 천원)

구분	당기	전기
이자수익	450,566	1,064,678
배당금수익	341,202	-
외환차익	541,584	1,436,862
외화환산이익	-	78,640
파생상품평가이익(*)	384,975	-
파생상품거래이익	987,831	-
합 계	2,706,158	2,580,180

(*) 파생상품부채의 공정가치 변동으로 인하여 발생한 금액입니다(주석17참조).

26.2 당기 및 전기 중 발생한 금융비용의 내역은 다음과 같습니다.

(단위: 천원)

구분	당기	전기
이자비용	5,070,698	4,782,292
외화환산손실	-	2,327,703
외환차손	3,284,314	1,844,338
파생상품거래손실	404	-
합 계	8,355,416	8,954,333

27. 주당손익

27.1 당기 및 전기의 기본주당이익의 내역은 다음과 같습니다.

(단위: 주,원)

구분	당기	전기
보통주당기순이익	2,154,064,492	1,445,390,402
차감: 상환우선주배당금	(599,999,693)	-
총기본주당이익 계산에 사용된 순이익	1,554,064,799	1,445,390,402
가중평균유통보통주식수	90,289,287	85,270,660
기본주당순이익	17.21	16.95

27.2 당기 및 전기의 보통주 기본주당이익 계산에 사용된 가중평균유통보통주식수는 다음과 같습니다.

(당기)

(단위: 주)

일 자	구분	발행주식수	자기주식수	유통주식수	일수	적 수
2015-01-01	전기이월	86,601,410	(77)	86,601,333	365	31,609,486,545
2015-03-06	신주인수권행사	25,706		25,706	301	7,737,506
2015-03-10	신주인수권행사	128,534		128,534	297	38,174,598
2015-03-19	신주인수권행사	321,336		321,336	288	92,544,768
2015-03-24	신주인수권행사	257,069		257,069	283	72,750,527
2015-03-26	신주인수권행사	128,534		128,534	281	36,118,054
2015-03-31	신주인수권행사	2,634,961		2,634,961	276	727,249,236
2015-03-31	신주인수권행사	385,604		385,604	276	106,426,704
2015-03-31	신주인수권행사	128,534		128,534	276	35,475,384
2015-03-31	신주인수권행사	514,138		514,138	276	141,902,088
2015-04-03	신주인수권행사	32,133		32,133	273	8,772,309
2015-04-03	신주인수권행사	160,668		160,668	273	43,862,364
2015-04-03	신주인수권행사	128,534		128,534	273	35,089,782
계		91,447,161	(77)	91,447,084		32,955,589,865
일수						365
가중평균유통주식수						90,289,287

(전기)

(단위: 주)

일 자	구분	발행주식수	자기주식수	유통주식수	일수	적 수
2014-01-01	전기이월	84,429,430	(77)	84,429,353	365	30,816,713,845
2014-02-12	신주인수권행사	822,368	-	822,368	323	265,624,864
2014-10-23	신주인수권행사	128,534	-	128,534	70	8,997,380
2014-11-17	신주인수권행사	192,802	-	192,802	45	8,676,090
2014-11-26	신주인수권행사	514,138	-	514,138	36	18,508,968
2014-12-18	신주인수권행사	192,802	-	192,802	14	2,699,228
2014-12-24	신주인수권행사	192,802	-	192,802	8	1,542,416
2014-12-24	신주인수권행사	128,534	-	128,534	8	1,028,272
계		86,601,410	(77)	86,601,333		31,123,791,063
일수						365
가중평균유통주식수						85,270,660

27.3 희석주당순이익

희석주당순이익은 모든 희석성 잠재적보통주가 보통주로 전환된다고 가정하여 조정한 가중평균유통보통주식수를 적용하여 산정하고 있습니다. 당사가 보유하고 있는 희석성 잠재적보통주로는 전환상환우선주가 있습니다. 희석주당순이익은 전환상환우선주의 반희석효과로 인하여 산출하지 아니하였습니다.

28. 특수관계자와의 거래

28.1 당기말 현재 당사의 특수관계자의 현황은 다음과 같습니다.

구분	특수관계자 명칭
종속기업	(주)대유중공업, (주)대유SE, (주)스마트홀딩스, (주)위니아대유, (주)대유위니아, 상해위니아전자무역유한공사, (주)대유위니아서비스, (주)대유합금, 북경대유디안시기차부건유한공사, 영성대유자동차부품 유한공사
관계기업	(주)스마트저축은행, (주)대유플러스, (주)대유서비스
기타 특수관계자	(주)동강홀딩스, (주)대유신소재, 대유몽베르조합, (주)동강레저, (주)대유글로벌 등

아래 특수관계자 거래에는 중대한 영향력 획득 이후 발생한 거래내역만 포함되어 있습니다.

28.2 당기 및 전기 중 특수관계자 거래 내역(자금거래 및 지분거래는 아래 별도 주석 참고)은 다음과 같습니다.

(당기)

(단위: 천원)

특수관계자	매출	기타수입	원재료등 매입	유형자산취득	기타비용
(주)동강홀딩스	527,882	39,435	27,145	-	5,738,939
(주)대유중공업	6,048	79,373	12,275,929	14,182,000	1,322,583
(주)대유글로벌	115,540,062	71,201	36,638,601	-	837,983
(주)대유플러스	3,007,862	712,101	41,401,311	469,874	35,915
(주)대유SE	-	13,967	-	-	-
(주)스마트저축은행	-	6,566	-	-	-
대유몽베르조합	54,000	-	-	-	20,405
(주)대유신소재	101,009	202,525	-	-	178,920
(주)대유합금	-	5,209	-	-	-
(주)위니아대유	1,040	3,100	-	-	-
(주)대유위니아	203,875	14,998	-	195,492	283,110
(주)동강레저	1,386	50,699	-	-	3,304,294
기타	38,227	63,675	-	-	593,351
합 계	119,481,391	1,262,849	90,342,986	14,847,366	12,315,500

(전기)

(단위: 천원)

특수관계자	매출	기타수입	원재료등 매입	유형자산취득	기타비용
(주)동강홀딩스	868,464	168,609	369,918	-	5,684,649
(주)대유중공업	146,156	127,099	26,279,200	2,266,710	3,969,579
(주)대유플러스	135,307	2,954,637	29,851,756	192,900	95,278
(주)대유SE	-	6,983	-	-	-
(주)스마트저축은행	-	839	-	-	-
대유몽베르조합	13,500	231	-	-	30,902
(주)대유신소재	160,182,321	134,270	54,739,934	-	1,245,174
(주)대유합금	51,406,235	4,990	18,237,499	-	349,514
(주)위니아대유	-	10,200	-	-	-
(주)대유위니아	-	-	-	29,645	4,582
기타	-	1,735,637	8,590,541	1,002,006	9,594,858
합 계	212,751,983	5,143,495	138,068,848	3,491,261	20,974,536

28.3 당기말 및 전기말 현재 특수관계자와의 채권·채무잔액(차입금 및 대여금은 제외) 다음과 같습니다.

(당기말)

(단위: 천원)

특수관계자	채권					채무		
	현금및 현금성자산	매출채권	기타 수취채권	기타 유동자산	무형자산	매입채무	미지급금및 기타지급채 무	장기미지급 금및기타지 급채무
주동강홀딩스	-	-	107,150	278,576	-	2,320	647,279	98,610
주대유중공업	-	-	4,118	-	-	6,387,696	45,240	30,860
주대유글로벌	-	-	3,894	-	-	-	-	-
주대유플러스	-	-	102,954	-	-	12,578,609	2,700	-
주대유SE	-	-	1,112	-	-	-	-	-
대유몽베르조합	-	-	4,950	-	1,337,946	-	1,317	-
주스마트저축은행	10,000,000	-	-	-	-	-	-	-
주대유신소재	-	-	245,765	-	-	-	42,679	128,860
주대유글로벌	-	-	1,045	-	-	-	-	-
주위니아대유	-	-	1,144	-	-	-	-	5,200
주대유위니아	-	-	1,495	-	-	222,661	450	205,665
주동강레저	-	-	2,846	-	-	-	-	-
기타	-	-	43,112	-	-	-	125,477	-
합 계	10,000,000	-	519,585	278,576	1,337,946	19,191,286	865,142	469,195

(전기말)

(단위: 천원)

특수관계자	채권					채무		
	현금및 현금성자산	매출채권	기타 수취채권	기타 유동자산	무형자산	매입채무	미지급금및 기타지급채 무	장기미지급 금및기타지 급채무
주동강홀딩스	-	-	174,066	-	-	2,499	595,145	-
주대유중공업	-	-	1299	-	-	5,548,296	540,120	22,000
주대유플러스	-	-	12,138	506,283	-	6,803,183	5,941	-
주대유SE	-	-	441	-	-	-	-	-
대유몽베르조합	-	-	4,950	-	1,929,500	-	-	-
주스마트저축은행	7,000,057	-	-	-	-	-	-	-
주대유신소재	-	-	14,352	-	-	-	44,529	100,000
주대유글로벌	-	54,996,736	255,986	-	-	-	-	1,000,000
주위니아대유	-	-	220	-	-	-	-	-
주대유위니아	-	-	-	-	-	-	1,500	-
기타	-	-	1,050,000	-	-	-	1,060,562	-
합 계	7,000,057	54,996,736	1,513,452	506,283	1,929,500	12,353,978	2,247,797	1,122,000

28.4 당기 및 전기 중 현재 특수관계자에 대한 대여거래내역은 다음과 같습니다.

(당기)

(단위: 천원)

구분	특수관계자명	기초	증가	감소	기말
기타 특수관계자	(주)동강레저	1,050,000	-	1,050,000	-
	(주)대유글로벌	-	7,500,000	7,500,000	-
	임직원(*)	965,088	3,372	966,633	1,827
합 계		2,015,088	7,503,372	9,516,633	1,827

(*) 당기 감소액에는 분할로 인해 감소한 금액이 포함되어 있습니다.

(전기)

(단위: 천원)

구분	특수관계자명	기초	증가	감소	기말
기타 특수관계자	(주)동강레저	-	1,050,000	-	1,050,000
	임직원	1,294,566	1,652	331,130	965,088
합 계		1,294,566	1,051,652	331,130	2,015,088

28.5 당기 및 전기 중 현재 특수관계자에 대한 차입거래내역은 다음과 같습니다.

(당기)

(단위: 천원)

구분	특수관계자명	기초	증가	감소	기말
종속기업	(주)대유중공업	-	1,500,000	1,500,000	-
	(주)대유합금	-	5,000,000	5,000,000	-
기타 특수관계자	(주)대유플러스	-	1,000,000	1,000,000	-
합 계		-	7,500,000	7,500,000	-

(전기)

전기 중 발생한 차입거래내역은 존재하지 않습니다.

28.6 주요 경영진은 이사(등기 및 비등기), 이사회 의 구성원, 재무책임자 및 내부감사책임자를 포함하고 있습니다. 종업원 용역의 대가로서 주요 경영진에게 지급되었거나 지급될 보상금액은 다음과 같습니다.

(단위: 천원)

구분	당기	전기
급여	3,179,097	3,018,978
퇴직급여	910,550	832,797
합 계	4,089,647	3,851,775

28.7 당기말 현재 특수관계자에게 제공한 지급보증의 내역은 다음과 같습니다.

(단위: 천USD,천원)

구분	제공받은 기업	지급보증내역	금융기관	보증한도
종속기업	(주)대유합금	차입금 지급보증	우리은행	15,600,000
		수출금융		USD 9,600
		차입금 지급보증	KEB하나은행	1,260,000
		수출금융	신한은행	USD 9,600
		수출금융	농협은행	USD 10,000
		차입금 지급보증		5,000,000
		수출금융	산업은행	USD 3,595
		수출금융	수출입은행	USD 9,600
	(주)위니아대유	차입금 지급보증	우리은행	34,800,000
	(주)대유SE	차입금 지급보증	산업은행	11,244,000
		차입금 지급보증	광주은행	1,680,000
		차입금 지급보증	신한은행	1,200,000
기타 특수관계자	(주)동강홀딩스	차입금 지급보증	우리은행	2,000,000
	(주)대유플러스	차입금 지급보증	광주은행	1,404,000

28.8 당기말 현재 특수관계자로부터 제공받은 지급보증의 내역은 다음과 같습니다.

(단위: 천원)

구분	제공한 기업	지급보증내역	금융기관	보증한도
종속기업	(주)대유합금	차입금 지급보증등	우리은행	24,168,000
		차입금 지급보증등	신한은행	25,015,000
		차입금 지급보증등	산업은행	600,000
기타 특수관계자	(주)동강홀딩스	차입금 지급보증등	신한은행	4,800,000
		차입금 지급보증등	KEB하나은행	4,300,000

28.9 당기말 현재 특수관계자에게 제공한 담보의 내역은 다음과 같습니다.

(단위: 천원)

구분	제공받은 기업	담보제공자산	장부가액	담보설정액	금융기관
기타 특수관계자	(주)동강홀딩스	투자부동산	34,134,580	6,000,000	우리은행
		정기예금(*)	2,000,000	2,000,000	

(*) (주)동강홀딩스의 원화지급보증에 대한 담보로 제공한 부분입니다(주석28.7 참조).

28.10 당기말 현재 특수관계자로부터 제공받은 담보의 내역은 다음과 같습니다.

구분	제공한 기업	담보제공자산	담보설정액	금융기관
기타 특수관계자	(주)동강홀딩스	주식	9,750,000	신한은행

28.11 당기말 현재 당사는 기타 특수관계자인 (주)동강홀딩스와 자동차시트사업 관련 지적재산권의 사용 및 경영 자문 등의 용역을 제공받는 컨설팅계약을 체결하고 있습니다.

29. 담보제공자산 또는 보증 내용(특수관계자와 관련된 담보제공자산 및 보증 제외)

29.1 당기말 현재 당사의 차입금과 관련하여 금융기관 등에 담보로 제공한 당사의 자산은 다음과 같습니다.

(단위: 천원)

담보제공자산	장부금액	채권최고액	금융기관명
유형자산	55,026,104	44,715,000	신한은행, KEB하나은행, 산업은행
투자부동산	34,134,580	24,528,000	우리은행

29.2 당기말 현재 특수관계자가 아닌 자로부터 제공받고 있는 지급보증의 내역은 다음과 같습니다.

(단위: 천원)

거래처	지급보증내역	보증금액
서울보증보험	이행지급보증	613,000

29.3 하자보증관련

당사는 자동차사업부의 매출과 관련하여 매출처에 일정기간 하자보증을 제공하고 있으며,매입과 관련하여 하자보증을 받고 있습니다.

30. 우발채무와 약정사항

30.1 당기말 현재 만기가 미도래한 배서하거나 할인한 채권의 내역은 다음과 같습니다.

(단위: 천원)

구분	총액	양도거래	차입거래
할인어음	10,383,156	10,383,156	-

30.2 당기말 현재 당사는 당기 이전에 분할신설된 법인에 대해 분할기일이전의 채무에 대해 연대하여 책임을 부담하고 있는 바, 그 내역은 다음과 같습니다.

회사명	분할기일	분할방법
(주)대유네트웍스	2009년 10월 06일	물적분할
(주)대유중공업	2009년 10월 06일	물적분할
(주)대유SE	2010년 12월 28일	물적분할
(주)대유합금	2015년 08월 03일	물적분할

30.3 당기말 현재 당사의 금융기관 차입약정내역은 다음과 같습니다.

(단위: 천원)

금융기관	용도	약정금액	미사용한도
신한은행	구매자금대출	3,000,000	4,160
	전자방식외담대	15,000,000	8,416,078
	전자방식외담대	4,000,000	2,925,004
	마이너스통장	5,000,000	40,658
KEB하나은행	외상채권담보대출	4,000,000	1,422,583
	외상채권담보대출	500,000	353,179
합 계		31,500,000	13,161,662

30.4 전기 이전 중 통상임금에 관한 대법원 전원합의체 판결에 따라 정기적·일률적·고정적으로 지급되는 정기상여금 및 각종 수당은 통상임금에 포함하여야 합니다. 그러나 당사는 정기상여금의 통상임금 포함에 따라 종업원에게 추가적으로 지급할 가능성이 높지 않다고 판단하여 재무제표에 이와 관련된 총당부채를 계상하지 아니하였습니다.

31. 영업부문공시

31.1 당사의 사업별 부문에 대한 일반정보는 다음과 같습니다.

구분	분류기준	주요재화 및 용역	주요고객	지역
자동차부품	생산제품에 의한 분류	자동차 부품 제조, 판매	현대·기아자동차 등	대한민국
임대	제공용역에 따른 분류	부동산 임대	외부고객	대한민국

31.2 당기 및 전기의 사업별 부문의 재무현황은 다음과 같습니다.

(당기)

(단위: 천원)

구분	자동차	임대	소재(*)	합계
자산총계	299,498,051	26,971,723	-	326,469,774
부채총계	196,577,295	15,035,331	-	211,612,626
매출액	316,125,092	2,129,161	121,277,429	439,531,682
세전이익(손실)	5,875,679	687,829	(2,299,287)	4,264,221

(*) (주)대유합금으로 분할신설되었으며, 상기 금액은 분할전까지 발생한 금액입니다.

(전기)

(단위: 천원)

구분	자동차	임대	소재	합계
자산총계	256,829,817	27,629,324	93,538,226	377,997,367
부채총계	157,703,057	16,380,761	108,899,299	282,983,117
매출액	332,614,977	1,583,688	229,453,827	563,652,492
세전이익(손실)	13,516,942	651,727	(13,511,078)	657,591

31.3 당사의 매출액은 전액 대한민국에서 발생하고 있으며, 단일고객중 매출액의 10%이상을 차지하는 고객은 다음과 같습니다.

(단위: 천원)

10% 이상 단일고객	매출금액 합계
현대다이모스(주), (주)대유글로벌	376,289,447

32. 현금흐름표

32.1 당기 및 전기 중 영업활동현금흐름 중 조정내역은 다음과 같습니다.

(단위: 천원)

구분	당기	전기
감가상각비	4,258,278	5,149,403
퇴직급여	121,156	43,154
이자비용	5,076,419	4,782,292
무형자산상각비	1,315,355	1,199,517
유형자산처분손실	271,107	1,609
무형자산손상차손	2,950,182	260,731
전환상환우선주부채상각액	(5,721)	-
외화환산손실	-	2,327,703
법인세비용(이익)	2,110,156	(787,800)
이자수익	(450,566)	(1,064,678)
유형자산처분이익	(487,657)	(3,363)
종속기업주식처분이익	(205,052)	-
파생상품평가이익	(384,975)	-
파생상품거래이익	(834,073)	-
외화환산이익	-	(78,640)
배당금수익	(341,202)	-
대손충당금환입	-	(329,337)
합 계	13,393,407	11,500,591

32.2 당기 및 전기 중 영업활동현금흐름 중 영업활동으로 인한 자산부채의 변동은 다음과 같습니다.

(단위: 천원)

구분	당기	전기
매출채권의 감소(증가)	14,761,698	(7,049,690)
기타수취채권의 감소(증가)	(1,985,885)	608,228
기타유동자산의 감소(증가)	626,696	(770,021)
재고자산의 증가	(1,098,778)	(736,065)
장기수취채권의 증가	(58,660)	(33,000)
매입채무의 증가(감소)	15,048,939	(11,638,453)
미지급금및기타지급채무의 증가(감소)	(696,296)	308,804
기타유동부채의 증가(감소)	(144,015)	199,057
퇴직금의 지급	(30,378)	(35,696)
장기미지급금및기타지급채무의 증가(감소)	(260,459)	752,914
퇴직보험예치금의 감소(증가)	(5,387)	(10,156)
합 계	26,157,475	(18,404,078)

32.3 당기 및 전기의 현금유출입이 없는 주요거래는 다음과 같습니다.

(단위: 천원)

구분	당기	전기
건설중인 자산의 본계정대체	22,293,968	4,821,585
장기차입금의 유동성대체	6,310,167	8,358,967
관계기업투자의 매도가능증권 대체	-	5,032,991
매도가능증권의 관계기업투자 대체	9,629,400	-
매도가능증권의 종속기업투자 대체	2,235,000	-
장기예치금의 유동성대체	-	540,000

33. 비용의 성격별 분류

당기 및 전기 중 발생한 비용의 성격별로 분류한 내역은 다음과 같습니다.

(단위: 천원)

성격별 분류	당기	전기
원재료 및 상품의 매입	357,167,702	479,035,305
재고자산의 변동	569,171	(263,816)
종업원급여비용	22,611,029	24,544,885
수도광열비용	5,402,038	11,270,394
유무형자산상각비	4,175,886	6,348,920
세금과공과	965,473	950,715
외주용역비용	25,040,944	25,325,993
기타비용	11,242,277	10,098,202
합 계	427,174,520	557,310,598

34. 금융상품의 범주분류

34.1 당기말 및 전기말 현재 금융자산의 범주별 분류내역은 다음과 같습니다.

(당기말)

(단위: 천원)

구분	매도가능금융자산	대여금및수취채권	합계
현금및현금성자산	-	16,619,696	16,619,696
단기예치금	-	5,000,000	5,000,000
매출채권	-	33,568,324	33,568,324
기타수취채권	-	6,930,414	6,930,414
장기예치금	-	327,936	327,936
장기수취채권	-	157,775	157,775
매도가능증권	12,616,154	-	12,616,154
합 계	12,616,154	62,604,145	75,220,299

(전기말)

(단위: 천원)

구분	매도가능금융자산	대여금및수취채권	합계
현금및현금성자산	-	20,937,236	20,937,236
단기예치금	-	8,555,000	8,555,000
매출채권	-	96,750,310	96,750,310
기타수취채권	-	6,675,532	6,675,532
장기예치금	-	145,500	145,500
장기수취채권	-	111,422	111,422
매도가능증권	24,907,317	-	24,907,317
합 계	24,907,317	133,175,000	158,082,317

34.2 당기말 및 전기말 현재 금융부채의 범주별 분류내역은 다음과 같습니다.

(당기말)

(단위: 천원)

구분	당기손익항목	상각후원가	금융부채아님	합 계
매입채무	-	97,697,978	-	97,697,978
단기차입금	-	75,220,182	-	75,220,182
미지급금및기타지급채무	-	4,700,902	-	4,700,902
기타유동부채	-	-	1,629,706	1,629,706
유동성장기부채	-	5,100,367	-	5,100,367
장기차입금	-	6,012,867	-	6,012,867
장기미지급금및기타지급채무	-	1,362,355	-	1,362,355
파생상품부채	3,159,688	-	1,876,830	5,036,518
전환상환우선주부채	-	11,277,251	-	11,277,251
합 계	3,159,688	201,371,902	3,506,536	208,038,126

(전기말)

(단위: 천원)

구분	당기손익항목	상각후원가	금융부채아님	합 계
매입채무	-	99,552,858	-	99,552,858
단기차입금	-	144,566,868	-	144,566,868
미지급금및기타지급채무	-	6,815,004	-	6,815,004
기타유동부채	-	-	1,487,550	1,487,550
유동성장기부채	-	8,358,967	-	8,358,967
장기차입금	-	12,551,133	-	12,551,133
장기미지급금및기타지급채무	-	2,622,814	-	2,622,814
합 계	-	274,467,644	1,487,550	275,955,194

34.3 당기말 및 전기말 현재 금융자산과 금융부채의 범주별 순손익은 다음과 같습니다.

(당기)

(단위: 천원)

구분	당기손익항목	매도가능금융자산	대여금및수취채권	상각후원가	합계
이자수익	-	-	450,566	-	450,566
배당금수익	-	341,202	-	-	341,202
외환차익	-	-	541,584	-	541,584
파생상품평가이익	384,975	-	-	-	384,975
파생상품거래이익	987,830	-	-	-	987,830
이자비용	-	-	-	(5,070,698)	(5,070,698)
외환차손	-	-	-	(3,284,314)	(3,284,314)
파생상품거래손실	(404)	-	-	-	(404)
순손익	1,372,401	341,202	992,150	(8,355,012)	(5,649,259)

(전기)

(단위: 천원)

구분	당기손익항목	매도가능금융자산	대여금및수취채권	상각후원가	합계
대손충당금환입	-	-	329,337	-	329,337
이자수익	-	-	1,064,678	-	1,064,678
외환차익	-	-	-	1,436,862	1,436,862
외화환산이익	-	-	-	78,640	78,640
이자비용	-	-	-	(4,782,292)	(4,782,292)
외환차손	-	-	-	(1,844,338)	(1,844,338)
외화환산손실	-	-	-	(2,327,703)	(2,327,703)
순손익	-	-	1,394,015	(7,438,831)	(6,044,816)

34.4 당기말 및 전기말 현재 재무상태표에서 공정가치로 후속측정되는 금융상품의 공정가치를 공정가치 서열체계 수준별로 분류한 내역은 다음과 같습니다.

(당기말)

(단위: 천원)

과목명	수준1	수준2	수준3	합계
매도가능증권	9,302,668	-	3,313,486	12,616,154
파생상품부채	-	3,159,688	-	3,159,688

(전기말)

(단위: 천원)

과목명	수준1	수준2	수준3	합계
매도가능증권	9,726,471	-	15,180,846	24,907,317

공정가치 측정의 투입변수 특징에 따른 공정가치 서열체계는 다음과 같습니다.

- 수준 1 : 동일한 자산이나 부채에 대한 시장 공시가격
- 수준 2 : 시장에서 관측가능한 투입변수를 활용한 공정가치
(단, Level 1에 포함된 공시가격은 제외)
- 수준 3 : 관측가능하지 않은 투입변수를 활용한 공정가치

활성시장에서 거래되는 금융상품의 공정가치는 보고기간 말 현재 고시되는 시장가격에 기초하여 산정됩니다. 거래소, 판매자, 중개인, 산업집단, 평가기관 또는 감독기관을 통해 공시가격이 용이하게 그리고 정기적으로 이용가능하고, 그러한 가격이 독립된 당사자 사이에서 정기적으로 발생한 실제 시장거래를 나타낸다면, 이를 활성시장으로 간주합니다. 당사가 보유하고 있는 금융자산의 공시되는 시장가격은 매입호가입니다. 이러한 상품들은 수준1에 포함됩니다. 수준1에 포함된 상품들은 대부분 단기매매 또는 매도가능으로 분류된 KOSPI주가지수, KOSDAQ 주가지수에 속한 상장된 지분상품으로 구성됩니다.

활성시장에서 거래되지 아니하는 금융상품(예: 장외파생상품)의 공정가치는 평가기법을 사용하여 결정하고 있습니다. 이러한 평가기법은 가능한 한 관측가능한 시장정보를 최대한 사용하고 기업특유정보를 최소한으로 사용합니다. 이때, 해당 상품의 공정가치 측정에 요구되는 모든 유의적인 투입변수가 관측가능하다면 해당 상품은 수준2에 포함됩니다.

만약 하나 이상의 유의적인 투입변수가 관측가능한 시장정보에 기초한 것이 아니라면 해당 상품은 수준3에 포함됩니다.

금융상품의 공정가치를 측정하는 데에 사용되는 평가기법에는 다음이 포함됩니다.

- 유사한 상품의 공시시장가격 또는 딜러가격
- 이자율스왑의 공정가치는 관측가능한 수익률곡선에 따른 미래 추정 현금흐름의 현재가치로 계산
- 선물환의 공정가치는 보고기간 말 현재의 선도환율을 사용하여 해당 금액을 현재가치로 할인하여 측정
- 나머지 금융상품에 대해서는 현금흐름의 할인기법 등의 기타 기법 사용

위와 같은 공정가치 추정금액은 일부 선물환 거래를 제외하고는 모두 수준 2에 포함됩니다.

35. 금융위험관리

35.1 재무위험요소

당사는 여러 활동으로 인하여 시장위험(통화위험, 이자율위험 및 가격위험 포함), 신용위험 및 유동성 위험과 같은 다양한 금융위험에 노출되어 있습니다. 당사의 전반적인 위험관리프로그램은 금융시장의 예측불가능성에 초점을 맞추고 있으며 재무성과에 잠재적으로 불리할 수 있는 효과를 최소화하는데 중점을 두고 있습니다. 이러한 위험관리는 이사회에서 승인한 정책에 따라 재경팀에 의해 이루어지고 있으며, 당사의 재경팀은 당사의 타부서들과 긴밀한 협조하에 재무위험을 식별하고 있습니다.

1) 외환위험관리

당사는 소재사업부에서 외화로 표시된 거래를 수행하고 있었으므로 환율변동으로 인한 위험에 노출되어 있었으나, 당기 중 소재사업부의 물적분할로 인해 환율변동으로 인한 위험에 노출되어 있지 않습니다.

당기말 및 전기말 현재 당사가 보유하고 있는 외화표시 화폐성자산 및 화폐성부채의 장부금액은 다음과 같습니다.

(단위: 천USD,천원)

계정과목	외화종류	당기말		전기말	
		외화금액	원화화산액	외화금액	원화환산액
매입채무	USD	-	-	3,785	4,160,346
단기차입금	USD	-	-	48,286	53,075,601
합 계		-	-	52,071	57,235,947

상기 외화자산·부채의 장부금액은 환율의 변동위험에 노출되어 있으며, 당기말 현재 다른 모든 변수가 일정하고 외화에 대한 원화의 환율이 10% 변동시 당사의 세전손익은 -백만원(전기말 5,724백만원)이 변동합니다.

당사는 경상적인 거래와 관련이 없는 외환거래를 금지하고 있으며, 환율의 변동 등 환위험을 주기적으로 모니터링, 평가 및 관리하고 있습니다.

2) 이자율위험

이자율 위험은 미래의 시장 이자율 변동에 따라 예금 또는 차입금 등에서 발생하는 이자수익 및 이자비용이 변동될 위험을 뜻하며, 이는 주로 변동금리부 조건의 예금과 차입금에서 발생하고 있습니다. 당사의 이자율 위험관리의 목표는 이자율 변동으로 인한 불확실성과 순이자비용의 최소화를 추구함으로써 기업의 가치를 극대화하는데 있습니다.

다른 모든 변수가 일정하고 이자율의 100bp 변동시 당사의 세전에 미치는 영향은 주석12에서 설명하고 있습니다.

3) 가격위험

당사는 매도가능 지분상품에서 발생하는 가격변동위험에 노출되어 있습니다. 지분상품은 매매목적이 아닌 전략적 목적으로 보유하고 있으며, 당사는 해당 투자자산을 활발하게 매매하고 있지는 않습니다.

35.2 신용위험관리

신용위험이란 고객이나 거래상대방이 금융상품에 대한 계약상의 의무를 이행하지 않아 당사가 재무손실을 입을 위험을 의미합니다. 주로 거래처에 대한 매출채권 및 기타채권과 투자자산에서 발생하며, 동자산의 장부금액은 신용위험에 노출된 최대한도입니다.

35.3 유동성위험관리

유동성위험이란 당사가 금융부채에 관련된 의무를 충족하는 데 어려움을 겪게 될 위험을 의미합니다. 당사의 유동성 관리방법은 재무적으로 어려운 상황에서도 받아들일 수 없는 손실이 발생하거나, 당사의 신용도에 손상을 입힐 위험 없이, 만기일에 부채를 상환할 수 있는 충분한 유동성을 유지하도록 하는 것입니다. 당사의 영업활동 및 차입금 또는 자본 조달로부터의 현금흐름은 당사의 정상적인 영업활동 및 투자활동 등에 필요한 현금 소요량을 충족하여 왔습니다. 당사가 자금을 영업활동을 통해서 창출하지 못하는 상황에 처하는 경우에는 외부차입 및 사채 발행 등을 통한 자금조달을 할 수 있습니다. 당사는 일시적으로 발생할 수 있는 유동성위험을 관리하기 위하여, 금융기관과 한도대출약정을 체결하고 있습니다(주석 30참조).

한편, 당기말 및 전기말 현재 유동성위험 분석내역은 다음과 같습니다.

(당기말)

(단위: 천원)

구분	장부금액	계약상현금흐름	1년 이내	1~5년
무이자부금융부채	103,761,235	103,761,235	102,398,880	1,362,355
이자부금융부채	97,610,666	102,370,017	80,915,467	21,454,549
합 계	201,371,901	206,131,252	183,314,347	22,816,904

(전기말)

(단위: 천원)

구분	장부금액	계약상현금흐름	1년 이내	1~5년
무이자부금융부채	108,990,676	108,990,676	106,367,862	2,622,814
이자부금융부채	165,476,968	170,221,560	155,822,462	14,399,098
합 계	274,467,644	279,212,236	262,190,324	17,021,912

35.4 자본위험관리

당사의 경영진은 계속기업으로서 주주 및 채권자 그리고 기타 이해당사자들에게 신뢰를 유지하고, 향후 사업의 발전을 지탱하기 위한 적정자본구조를 유지하는 것을 목표로 당사의 자본을 관리하고 있습니다. 당사의 경영진은 자본구조를 주기적으로 검토하고 있으며, 장단기 자금차입, 회사채발행 및 유상증자 등을 통하여 최적의 자본구조를 유지하고 있습니다. 당사의 자본구조는 차입금에서 현금및현금성자산, 단기예치금, 장기예치금을 차감한 순부채와 자본으로 구성되어 있으며, 당사의 전반적인 자본위험관리정책은 전기와 동일합니다.

한편, 당기말 현재 당사가 자본으로 관리하고 있는 항목의 내역은 다음과 같습니다.

(단위: 천원)

구분	당기말	전기말
총차입금	86,333,415	165,476,968
차감: 현금및현금성자산 등	(21,947,632)	(29,637,736)
순차입금	64,385,784	135,839,232
자본총계	114,004,432	95,014,250
총자본차입금비율	56.48%	142.97%

36. 기업분할

36.1 분할일정 및 분할신설회사의 개요

당사는 2015년 8월 3일을 기준으로 하여 알루미늄 휠 제조 및 판매 사업 부문을 분할하여 신설회사를 설립하였으며, 이러한 당사의 분할과 관련된 사항은 다음과 같습니다.

가. 분할일 : 2015년 8월 3일

나. 분할 승인을 위한 주주총회일 : 2015년 7월 27일

다. 분할신설회사의 영업개황 : 알루미늄 휠 제조 및 판매사업

라. 분할신설회사의 상호 및 대표이사 : 주식회사대유합금 및 권의경

마. 분할신설회사의 본점 : 전라북도 익산시 왕궁면 왕궁농공단지길32-34

36.2 분할방법 및 내용

당사는 알루미늄 휠 제조 및 판매 사업부문을 분할시 분할신설회사의 주식을 당사가 모두 소유하는 물적분할을 실시하였습니다. 분할로 인하여 감소된 당사의 자산·부채는 장부가액으로 평가하였으며 분할신설법인으로부터 교부받은 주식은 이전된 자산·부채의 장부가액으로 계상하였습니다. 분할신설회사로 이전된 당사의 자산·부채의 내역은 다음과 같습니다.

(단위: 천원)

구분	금액
유동자산	58,747,596
비유동자산	21,478,414
자산 합계	80,226,010
유동부채	(69,699,081)
비유동부채	(6,454,615)
부채 합계	(76,153,696)
순자산 합계	4,072,314

36.3 분할신설회사로 이전된 분할사업부문의 주요 재무정보

분할신설회사로 이전된 제조 및 판매부문에 대한 직전 회계연도 및 분할일까지의 주요 재무정보는 다음과 같습니다.

(단위: 천원)

구분	2015. 1. 1 ~ 2015. 8. 3	2014. 1. 1 ~ 2014. 12. 31
자산	80,226,010	94,346,859
부채	(76,153,696)	110,341,561
매출	121,277,429	229,453,827
영업이익	618,807	(9,505,866)

6. 기타 재무에 관한 사항

가. 대손충당금 설정현황(연결기준)

(1) 최근 3사업연도의 계정과목별 대손충당금 설정내역

(단위 : 백만원)				
구분	계정과목	채권 총액	대손충당금	대손충당금 설정률
제61기	매출채권	177,682	3,718	1.98%
	단기대여금	1,645	973,199	44.56%
	미수금	14,933	2,867	23.80%
	합 계	194,260	7,559	3.75%
제60기	매출채권	172,964	2,561	1.48%
	단기대여금	2,880	963	33.44%
	미수금	9,336	1,313	14.06%
	합 계	185,180	4,837	2.61%
제59기	매출채권	98,623	1,204	1.22%
	단기대여금	1,895	1,293	68.24%
	미수금	7,965	1,313	16.48%
	합 계	108,483	3,809	3.51%
제58기	매출채권	63,394	1,138	1.80%
	단기대여금	9,032	1,399	15.49%
	미수금	8,852	1,554	17.56%
	합 계	81,278	4,091	5.03%

(2) 최근 3사업연도의 대손충당금 변동현황

(단위 : 백만원)				
구분	제61기	제60기	제59기	제58기
1. 기초 대손충당금 잔액합계	(4,837)	(3,809)	(4,091)	(4,336)
2. 대손상각비	(2,269)	(531)	(78)	(147)
3. 제각	8	-	-	-
4. 환입	73	363	165	388
5. 기타증감	(1,489)	(859)	195	4
6. 기말 대손충당금 잔액합계	(8,514)	(4,837)	(3,809)	(4,091)

(3) 매출채권관련 대손충당금 설정방침

당사는 채무자의 경제적 어려움 등 개별적인 손상사건이 파악된 채권에 대해 개별분석을 통해 회수가 가능액을 산정하고 산정된 회수가능액과 장부금액의 차액을 대손충당금으로 인식하고 있습니다. 또한, 손상사건이 개별적으로 파악되지 않은 채권 중 연체되지 않은 채권은 정상채권으로 간주하여 별도의 대손충당금을 설정하지 않습니다.

(4) 경과기간별 매출채권 잔액 현황

(단위: 백만원)

구 분	3월 이하	3월 초과 1년 이하	1년 초과 년 이하	계
금 액	155,967	17,344	4,371	177,682
구성비율	87.78%	9.76%	2.46%	100.00%

※ 매출채권잔액은 현재가치할인차금 차감 후 금액임(연결기준)

나. 재고자산의 보유 및 실사내역(연결기준)

(1) 최근 3사업연도의 재고자산의 사업부문별 보유현황 (단위: 백만원)

회사명	사업부문	재고자산	제61기	제60기	제59기
(주)대유에이텍	SEAT사업부 (자동차용의자 완제품)	제 품	412	1,339	1,280
		상 품	-	34	-
		원 재 료	468	1,870	1,846
		기 타	-	1,682	1,062
		소 계	880	4,925	4,188
(주)대유합금	AL소재사업부 (AL소재 및 주조품)	제 품	883	866	858
		상 품	53	34	-
		원 재 료	1,358	1,082	1,274
		기 타	1,756	1,682	1,062
		소 계	4,049	3,664	3,194
(주)대유SE	태양광사업부 (태양광모듈) 자동차사업부 (LPI연료용기)	제 품	0	2,815	94
		상 품	-	-	1,825
		원 재 료	0	1,785	269
		기 타	0	-	173
		소 계	0	-	2,361
(주)스마트홀딩스	레저사업부	제 품	-	-	-
		상 품	-	-	-
		원 재 료	-	-	-
		기 타	68	75	99
		소 계	68	75	99
(주)대유중공업	건설사업부	제 품	-	77	117
		상 품	-	-	-
		원 재 료	-	128	118
		기 타	80	66	93
		소 계	80	271	328
(주)위니아대유	산업용 및 가정용 냉동냉장장비 제조 외	제 품	8,381	14,611	
		상 품	21,013	25,282	
		원 재 료	8,071	9,212	
		기 타	3,080	3,065	

		소 계	40,545	52,170	
북경대유디안시 영성대유디안시	자동차부품 제조 (스티어링 휠 제조)	제 품	826	-	-
		상 품	-	-	-
		원 재 료	1,281	-	-
		기 타	236	-	-
		소 계	2,344	-	-
합 계		제 품	10,502	18,842	1,491
		상 품	21,066	25,316	1,825
		원 재 료	11,178	12,995	2,233
		기 타	5,220	4,888	1,427
		소 계	47,966	62,041	6,976
총자산대비 재고자산 구성비율(%) [재고자산÷기말자산총계×100]			6.28%	8.28%	1.57%
재고자산회전율(회수) [연환산 매출원가÷{(기초재고+기말재고)÷2}]			16.0회	19.4회	71.3회

(2) 재고자산의 실사내역 등

- 실사일자

연결기업의 제61기 재무제표를 작성함에 있어서 2015년 12월 31일 및 2016년 1월 1일에 걸쳐 감사인이 선정한 국내현장에 대하여 재고실사 등을 실시하였습니다. 한편, 실사일 이후의 재고자산 변동분은 관련 증빙에 의하여 확인하였으며 재무상태표일 현재 재고자산은 장부재고와 실사재고가 일치합니다.

- 재고실사 시 전문가의 참여 또는 감사인의 입회여부 등

연결기업의 동일자 재고자산 실사는 2015년도 재무제표의 외부감사인인 동명회계법인 소속 공인회계사의 입회하에 실시되었습니다.

- 장기체화재고 등에 관련한 사항 해당사항 없음.

- 재고자산 중 담보제공자산 현황 해당사항 없음.

다. 공정가치 평가 내역

(1) 금융상품의 공정가치 회계처리 및 평가방법

연결회사는 금융상품을 그 조건 및 취득목적에 따라 당기손익인식금융상품, 대여금 및 수취채권, 매도가능금융자산, 만기보유금융자산, 상각후원가로 측정하는 금융부채로 분류하고 있습니다. 연결회사의 경영진은 최초 인식시점에서 이러한 금융상품의 분류를 결정하고 있습니다.

① 당기손익인식금융자산과 당기손익인식금융부채

당기손익인식금융자산과 당기손익인식금융부채는 단기매매목적의 금융상품입니다. 주로 단기간 내에 매각할 목적으로 취득한 금융상품과 위험회피회계를 적용하지 않는 파생상품을 당기손익인식금융자산과 당기손익인식금융부채로 분류합니다.

② 대여금 및 수취채권

대여금 및 수취채권은 지급금액이 확정되었거나 확정될 수 있으며 활성화된 시장에서 거래되지 않는 비파생금융자산입니다. 보고기간종료일 기준으로 만기가 12개월을 초과하는 경우에는 비유동자산으로 분류하며 이외의 경우 유동자산으로 분류하고 있습니다.

③ 매도가능금융자산

매도가능금융자산은 매도가능금융자산으로 지정하거나, 다른 범주에 포함되지 않은 비파생금융자산입니다. 매도가능금융자산은 보고기간종료일 기준으로 12개월 이내에 만기가 도래하거나, 경영진이 처분할 의도가 있는 경우가 아니면 비유동자산으로 분류됩니다.

④ 만기보유금융자산

만기보유금융자산은 만기가 고정되었고 지급금액이 확정되었거나 확정될 수 있는 비파생금융자산으로서 만기까지 보유할 적극적인 의도와 능력이 있는 경우에 분류되는 비파생금융자산입니다. 보고기간종료일 기준으로 만기가 12개월을 초과하는 경우에는 비유동자산으로 분류하며 이외의 경우 유동자산으로 분류하고 있습니다.

⑤ 상각후원가로 측정하는 금융부채

연결회사는 당기손익인식금융부채로 분류되지 않는 모든 비파생금융부채를 상각후원가로 측정하는 금융부채로 분류하고 있습니다.

(2) 금융상품의 인식과 측정

금융자산의 정형화된 매매거래는 거래일(연결회사에서 자산을 매매하기로 약정한 날)에 인식하고 있습니다. 당기손익인식금융자산을 제외한 모든 금융자산은 최초 인식시점의 공정가치에 거래원가를 가산하여 인식하고 있습니다. 당기손익인식금융자산의 경우에는 최초에 공정가치로 인식하고 거래원가는 손익계산서에 비용처리하고 있습니다. 연결회사는 금융자산으로부터 받을 현금흐름에 대한 권리가 소멸하거나 이전되고, 소유에 따른 위험과 보상의 대부분이 이전된 경우에 당해 금융자산을 제거하고 있습니다. 매도가능금융자산과 당기손익인식금융자산은 후속적으로 공정가치로 측정하고 있습니다. 대여금 및 수취채권과 만기보유증권은 유효이자율법을 사용하여 상각후원가로 측정하고 있습니다.

당기손익인식금융자산의 공정가치 변동에 따른 손익은 발생기간에 기타영업손익으로 인식되며, 당기손익인식금융자산의 배당금수익은 연결회사의 배당금을 받을 권리가 확정되는 시점에 기타영업수익으로 인식하고 있습니다. 활성화시장에서 공시되는 시장가격이 없고 공정가치를 신뢰성 있게 측정할 수 없는 지분상품과 가격이 공시되지 않는 이러한 지분상품과 연계되어 있으며 그 지분상품의 인도로 결정되어야 하는 파생상품은 원가로 측정하고 있으며, 그 외의 매도가능금융자산은 공정가액으로 평가하고 있습니다.

매도가능금융자산평가손익은 기타포괄손익누계액으로 인식하고 그 매도가능금융자산을 처분하거나 손상차손을 인식하는 때, 자본에 인식된 누적 공정가치 조정분은 기타영업손익으로 손익계산서에 반영됩니다. 유효이자율법을 사용하여 계산한 매도가능금융자산의 이자는 금융수익의 일부로 손익계산서에 인식됩니다. 매도가능주식의 배당금은 연결회사의 배당금수취 권리가 확정되는 시점에 기타영업수익의 일부로 손익계산서에 인식됩니다.

(3) 금융상품의 상계

금융자산과 금융부채는 인식한 자산과 부채에 대해 법적으로 집행가능한 상계 권리를 현재 보유하고 있고 순액으로 결제하거나 자산을 실현하는 동시에 부채를 결제할 의도를 가지고 있는 경우 상계되고, 재무상태표에 순액으로 표시됩니다.

(4) 금융자산의 손상

① 상각 후 원가로 측정하는 자산

연결회사는 금융자산의 손상 발생에 대한 객관적인 증거가 있는지를 매 보고기간말에 평가합니다. 손상사건이 발생하였다는 객관적인 증거가 있으며 손상사건이 금융자산의 추정미래현금흐름에 영향을 미친 경우에만 손상된 것으로 보아 손상차손을 인식합니다. 손상차손은 당해 자산의 장부금액과 최초의 유효이자율로 할인한 추정미래현금흐름의 현재가치의 차이로 측정합니다(아직 발생하지 아니한 미래의 대손은 제외함). 손상차손은 당해 자산의 장부금액에서 차감하고 당기손익으로 인식합니다. 연결회사는 실무편의상 관측가능한 시장가격을 사용한 금융상품의 공정가치에 근거하여 손상차손을 측정하고 있습니다. 보고기간종료일 후 발생사건 중 손상차손의 금액이 감소하고 그 감소가 손상을 인식한 후에 발생한사건과 객관적으로 관련된 경우(예: 채무자의 신용등급 향상)에는 이미 인식한 손상차손을 직접 환입하여 당기손익으로 인식하고 있습니다.

② 매도가능금융자산

연결회사는 금융자산 또는 금융자산의 집합의 손상 발생에 대한 객관적인 증거가 있는지를 매 보고기간말에 평가합니다. 매도가능금융자산으로 분류한 지분상품의 경우, 그 공정가치가 원가 이하로 유의적 또는 지속적으로 하락하는 경우는 손상이 발생하였다는 객관적인 증거가 됩니다.

매도가능금융자산에 대해 손상발생의 객관적인 증거가 있는 경우, 취득원가와 현재 공정가치의 차이를 기타포괄손익으로 인식한 누적손실 중 이전 기간에 이미 당기손익으로 인식한 손상차손을 제외한 부분을 자본에서 재분류 조정하여 당기손익으로 인식합니다. 매도가능지분상품에 대하여 당기손익으로 인식한 손상차손은 당기손익으로 환입하지 아니합니다. 한편, 보고기간종료일 후에 매도가능채무상품의 공정가치가 증가하고 그 증가가 손상차손을 인식한 후에 발생한사건과 객관적으로 관련된 경우에는 환입하여 당기손익으로 인식합니다.

(5) 범주별 분류

1) 연결실체의 금융자산의 범주분류내역은 다음과 같습니다(단위:천원).

① 당기말 및 전기말 현재 금융자산의 범주별 분류내역은 다음과 같습니다.

(당기말) (단위: 천원)

구분	매도가능금융자산	대여금및수취채권	합계
현금및현금성자산	-	24,524,244	24,524,244
단기예치금	-	6,228,488	6,228,488
매출채권	-	174,390,780	174,390,780
기타수취채권	-	11,557,667	11,557,667
장기예치금	-	559,857	559,857
장기수취채권	-	5,621,138	5,621,138
매도가능증권	12,923,984	-	12,923,984
합 계	12,923,984	222,882,174	235,806,158

(전기말)

(단위: 천원)

구분	매도가능금융자산	대여금및수취채권	합계
현금및현금성자산	-	38,181,778	38,181,778
단기예치금	-	10,602,481	10,602,481
매출채권	-	170,403,796	170,403,796
기타수취채권	-	10,028,129	10,028,129
장기예치금	-	606,884	606,884
장기수취채권	-	5,630,186	5,630,186
매도가능증권	25,215,146	-	25,215,146
합계	25,215,146	235,453,254	260,668,400

② 당기말 및 전기말 현재 금융부채의 범주별 분류내역은 다음과 같습니다.

(당기말)

(단위: 천원)

구분	당기손익인식	상각후원가	금융부채아님	합계
매입채무	-	184,598,141	-	184,598,141
단기차입금	-	139,928,067	-	139,928,067
미지급금및기타지급채무	-	53,306,637	-	53,306,637
기타유동부채	-	-	19,308,910	19,308,910
유동성장기부채	-	17,537,627	-	17,537,627
장기차입금	-	54,605,937	-	54,605,937
장기미지급금및기타지급채무	-	61,751,450	-	61,751,450
파생상품부채	3,159,688	-	-	3,159,688
전환상환우선주부채	-	11,277,251	-	11,277,251
금융리스부채	-	30,877	-	30,877
기타비유동부채	-	-	2,767,406	2,767,406
합계	3,159,688	523,035,987	22,076,316	548,271,991

(전기말)

(단위: 천원)

구분	당기손익인식	상각후원가	금융부채아님	합계
매입채무	-	190,152,176	-	190,152,176
단기차입금	-	151,839,215	-	151,839,215
미지급금및기타지급채무	-	63,758,925	-	63,758,925
기타유동부채	-	-	18,548,191	18,548,191
유동성장기부채	-	23,493,537	-	23,493,537
장기차입금	-	60,808,563	-	60,808,563
장기미지급금및기타지급채무	-	59,977,074	-	59,977,074
금융리스부채	-	147,936	-	147,936

기타비유동부채	-	-	4,414,999	4,414,999
합 계	-	550,177,426	22,963,190	573,140,616

③ 당기말 및 전기말 현재 금융자산과 금융부채의 범주별 순손익은 다음과 같습니다.

(당기말)

(단위: 천원)

구분	당기손익항목	매도가능	대여금및 수취채권	상각후원가	합 계
대손상각비	-	-	(810,588)	-	(810,588)
대손충당금환입	-	-	138,843	-	138,843
기타의대손상각비	-	-	(1,460,805)	-	(1,460,805)
매도가능증권처분이익	-	4,194,641	-	-	4,194,641
이자수익	-	-	918,485	-	918,485
배당금수익	-	341,202	-	-	341,202
외환차익	-	-	297,130	1,445,081	1,742,211
외화환산이익	-	-	62,946	306,138	369,084
파생상품평가이익	384,975	-	-	-	384,975
파생상품거래이익	987,830	-	-	-	987,830
이자비용	-	-	-	(9,474,882)	(9,474,882)
외환차손	-	-	(721,588)	(3,509,413)	(4,231,001)
외화환산손실	-	-	(38,027)	(184,944)	(222,971)
파생상품거래손실	(319,852)	-	-	-	(319,852)
합 계	1,052,953	4,535,843	(1,613,604)	(11,418,020)	(7,442,828)

(전기말)

(단위: 천원)

구분	당기손익항목	매도가능	대여금및 수취채권	상각후원가	합 계
대손상각비	-	-	(531,036)	-	(531,036)
대손충당금환입	-	-	362,650	-	362,650
기타의대손상각비	-	-	(500,000)	-	(500,000)
매도가능증권처분손실	-	(6,112)	-	-	(6,112)
이자수익	-	-	1,272,377	-	1,272,377
외환차익	-	-	-	1,487,312	1,487,312
외화환산이익	-	-	-	183,452	183,452
이자비용	-	-	-	(5,742,996)	(5,742,996)
외환차손	-	-	-	(1,856,411)	(1,856,411)
외화환산손실	-	-	-	(2,334,515)	(2,334,515)
합 계	-	(6,112)	603,991	(8,263,158)	(7,665,279)

④ 당기말 및 전기말 현재 재무상태표에서 공정가치로 후속측정되는 금융상품의 공정가치를 공정가치 서열체계 수준별로 분류한 내역은 다음과 같습니다.

(당기말)

(단위: 천원)

과목명	수준1	수준2	수준3	합계
매도가능증권	9,302,669	-	3,621,315	12,923,984
파생상품자산	-	3,159,688	-	3,159,688

(전기말)

(단위: 천원)

과목명	수준1	수준2	수준3	합계
매도가능증권	9,726,470	-	15,488,676	25,215,146

공정가치 측정의 투입변수 특징에 따른 공정가치 서열체계는 다음과 같습니다.

- 수준 1 : 동일한 자산이나 부채에 대한 시장 공시가격
- 수준 2 : 시장에서 관측가능한 투입변수를 활용한 공정가치
(단, Level 1에 포함된 공시가격은 제외)
- 수준 3 : 관측가능하지 않은 투입변수를 활용한 공정가치

활성시장에서 거래되는 금융상품의 공정가치는 보고기간 말 현재 고시되는 시장가격에 기초하여 산정됩니다. 거래소, 판매자, 중개인, 산업집단, 평가기관 또는 감독기관을 통해 공시가격이 용이하게 그리고 정기적으로 이용가능하고, 그러한 가격이 독립된 당사자 사이에서 정기적으로 발생한 실제 시장거래를 나타낸다면, 이를 활성시장으로 간주합니다. 회사가 보유하고 있는 금융자산의 공시되는 시장가격은 매입호가입니다. 이러한 상품들은 수준1에 포함됩니다. 수준1에 포함된 상품들은 대부분 단기매매 또는 매도가능으로 분류된 KOSPI주가지수, KOSDAQ 주가지수에 속한 상장된 지분상품으로 구성됩니다.

활성시장에서 거래되지 아니하는 금융상품(예: 장외파생상품)의 공정가치는 평가기법을 사용하여 결정하고 있습니다. 이러한 평가기법은 가능한 한 관측가능한 시장정보를 최대한 사용하고 기업특유정보를 최소한으로 사용합니다. 이때, 해당 상품의 공정가치 측정에 요구되는 모든 유의적인 투입변수가 관측가능하다면 해당 상품은 수준2에 포함됩니다.

만약 하나 이상의 유의적인 투입변수가 관측가능한 시장정보에 기초한 것이 아니라면 해당 상품은 수준3에 포함됩니다.

금융상품의 공정가치를 측정하는 데에 사용되는 평가기법에는 다음이 포함됩니다.

- 유사한 상품의 공시시장가격 또는 딜러가격
- 이자율스왑의 공정가치는 관측가능한 수익률곡선에 따른 미래 추정 현금흐름의 현재가치로 계산
- 선물환의 공정가치는 보고기간 말 현재의 선도환율을 사용하여 해당 금액을 현재가치로 할인하여 측정
- 나머지 금융상품에 대해서는 현금흐름의 할인기법 등의 기타 기법 사용

위와 같은 공정가치 추정금액은 일부 선물환 거래를 제외하고는 모두 수준 2에 포함됩니다.

라. 유형자산 재평가내역

- 당사는 공시대상기간 중 유형자산에 대한 재평가를 시행하지 않았습니다.

채무증권 발행실적

(기준일 : 2015년 12월 31일)

(단위 : 원, %)

발행회사	증권종류	발행방법	발행일자	권면 총액	이자율	평가등급 (평가기관)	만기일	상환 여부	주관회사
-	-	-	-	-	-	-	-	-	-
-	-	-	-	-	-	-	-	-	-
합 계	-	-	-	-	-	-	-	-	-

사채관리계약 주요내용 및 충족여부 등

(작성기준일 : 2015년 12월 31일)

(단위 : 원, %)

채권명	발행일	만기일	발행액	사채관리 계약체결일	사채관리회사
-	-	-	-	-	-
채무비율 유지현황	계약내용		-		
	이행현황		-		
담보권설정 제한현황	계약내용		-		
	이행현황		-		
자산처분 제한현황	계약내용		-		
	이행현황		-		
이행상황보고서 제출현황	이행현황		-		

기업어음증권 미상환 잔액

(기준일 : 2015년 12월 31일)

(단위 : 원)

잔여만기	10일 이하	10일초과 30일이하	30일초과 90일이하	90일초과 180일이하	180일초과 1년이하	1년초과 2년이하	2년초과 3년이하	3년 초과	합 계
미상환 잔액	공모	-	-	-	-	-	-	-	-
	사모	-	-	-	-	-	-	-	-
	합계	-	-	-	-	-	-	-	-

전자단기사채 미상환 잔액

(기준일 : 2015년 12월 31일)

(단위 : 원)

잔여만기		10일 이하	10일초과 30일이하	30일초과 90일이하	90일초과 180일이하	180일초과 1년이하	합 계	발행 한도	잔여 한도
미상환 잔액	공모	-	-	-	-	-	-	-	-
	사모	-	-	-	-	-	-	-	-
	합계	-	-	-	-	-	-	-	-

회사채 미상환 잔액

(기준일 : 2015년 12월 31일)

(단위 : 원)

잔여만기		1년 이하	1년초과 2년이하	2년초과 3년이하	3년초과 4년이하	4년초과 5년이하	5년초과 10년이하	10년초과	합 계
미상환 잔액	공모	-	-	-	-	-	-	-	-
	사모	-	-	-	-	-	-	-	-
	합계	-	-	-	-	-	-	-	-

신종자본증권 미상환 잔액

(기준일 : 2015년 12월 31일)

(단위 : 원)

잔여만기		1년 이하	1년초과 5년이하	5년초과 10년이하	10년초과 15년이하	15년초과 20년이하	20년초과 30년이하	30년초과	합 계
미상환 잔액	공모	-	-	-	-	-	-	-	-
	사모	-	-	-	-	-	-	-	-
	합계	-	-	-	-	-	-	-	-

조건부자본증권 미상환 잔액

(기준일 : 2015년 12월 31일)

(단위 : 원)

잔여만기		1년 이하	1년초과 2년이하	2년초과 3년이하	3년초과 4년이하	4년초과 5년이하	5년초과 10년이하	10년초과 20년이하	20년초과 30년이하	30년초과	합 계
미상환 잔액	공모	-	-	-	-	-	-	-	-	-	-
	사모	-	-	-	-	-	-	-	-	-	-
	합계	-	-	-	-	-	-	-	-	-	-

IV. 감사인의 감사의견 등

1. 회계감사인의 감사의견 등

가. 회계감사인의 명칭

대상회사		제61기	제60기	제59기	제58기
당 사	(주)대유에이텍	동명회계법인	동명회계법인	동명회계법인	동명회계법인
종속회사	(주)대유SE	동명회계법인	동명회계법인	동명회계법인	대주회계법인
	(주)스마트홀딩스	동명회계법인	동명회계법인	동명회계법인	동명회계법인
	(주)위니아대유	동명회계법인	-	-	-
	북경대유디안시기차부건 유한공사	-	-	-	-
	(주)대유합금	-	-	-	-

※ 연결회사의 종속회사는 보고기간종료일 현재 6개이며, 이 중 회계감사 대상 종속회사는 (주)대유SE와 (주)스마트홀딩스입니다. 또한 외부감사대상 종속회사의 외부감사인 선임시 연결재무제표 신뢰성 제고를 위하여 연결회사의 감사인을 외부감사인으로 변경 또는 신규선임하였습니다.

나. 감사(또는 검토)의견

대상회사		구분	제61기	제60기	제59기	제58기
당 사	(주)대유에이텍	연결	적정	적정	적정	적정
		별도	적정	적정	적정	적정
종속회사	(주)대유SE	개별	적정	적정	적정	적정
	(주)스마트홀딩스	개별	적정	적정	적정	적정
	(주)위니아대유	개별	적정	-	-	-
	북경대유디안시기차부 건 유한공사	개별	-	-	-	-
	(주)대유합금	개별	-	-	-	-

※ 상기 구분은 K-GAAP인 경우는 개별, K-IFRS인 경우는 별도의 회계기준상의 용어를 그대로 사용하였으며, 외부감사인으로부터 별도의 감사지적사항 등은 없었습니다.

다. 감사용역계약 체결현황

(단위 : 백만원/시간)

사업연도	감사인	내 용	보 수	총소요시간
제61기	동명회계법인	IFRS 반기개별 및 연결검토 IFRS 연간개별 및 연결감사 내부회계관리제도 검토	180	1,554
제60기	동명회계법인	IFRS 반기개별 및 연결검토 IFRS 연간개별 및 연결감사 내부회계관리제도 검토	170	1,554

제59기	동명회계법인	IFRS 반기개별 및 연결검토 IFRS 연간개별 및 연결감사 내부회계관리제도 검토	170	1,541
제58기	동명회계법인	IFRS 반기개별 및 연결검토 IFRS 연간개별 및 연결감사 종속기업 재무제표 검토 내부회계관리제도 검토	170	1,578

※ 제61기 보수는 연간 계약금액입니다

라. 외부감사인과의 비감사용역계약 체결현황

(단위 : 백만원, VAT포함)

사업연도	계약체결일	용역내용	용역수행기간	보 수	비 고
제61기	2015.12.30	영성대유 주식가치평가 세무자문 용역	1주간	5.5	
	2015.07.31	분할용역수수료	4주간	55.0	
	2015.06.30	북경대유 주식가치평가 세무자문 용역 북경대유 인수가격배분(PPA)자문 용역	1주간	8.8	
제59기	2013.07.31	세무자문용역 계약 체결	2주간	18.7	
제58기	2012.06.25	(주)서울신용평가정보" 인수관련 자문컨설팅 계약.	3주간	55.0	

2. 내부통제에 관한 사항

당사의 감사는 일반감사, 업무프로세스감사, 재무감사 등의 정기감사와 수시감사 등을 실시하는 등 내부감사제도를 운영하고 있는 바, "2015 사업연도 당사의 내부감시장치는 효과적으로 가동되고 있고 중대한 취약점이 없다."고 평가하였습니다.

한편, 당사의 경영자는 당사의 내부회계관리제도의 운영과 관련하여 내부회계관리자의 내부회계관리 제도 운영실태평가보고서에서 "2015년 12월 31일 현재 내부회계관리제도 운영실태 평가결과, 2015년 12월 31일 현재 당사의 내부회계관리제도는 내부회계관리제도 모범규준에 근거하여 볼 때, 중요성의 관점에서 효과적으로 설계되어 운영되고 있다고 판단된다."라고 기술하고 있습니다.

또한, 외부감사인인 동명회계법인도 당사의 내부회계관리제도의 운영과 관련하여 제61기감사보고서에서 "회사 경영자의 운영실태보고 내용이 중요성의 관점에서 내부회계관리제도 모범규준의 규정에 따라 작성되지 않았다고 판단하게 하는 점이 발견되지 아니하였습니다."라고 검토의견을 표명하였습니다.

V. 이사의 경영진단 및 분석의견

1. 예측정보에 대한 주의 사항

본 자료는 미래의 예측정보를 포함하고 있습니다. 당사가 동 사업보고서에서 미래에 발생할 것으로 예상, 예측한 활동, 사건 또는 현상은 당해 공시서류 작성시점의 사건 및 재무성과에 대하여 회사의 견해를 반영한 것입니다. 동 예측정보는 미래 사업환경과 관련된 다양한 가정에 기초하고 있으며, 동 가정들은 결과적으로 부정확한 것으로 판명될 수도 있습니다. 또한 이러한 가정들은 예측정보에서 기재한 예상치와 실제 결과 간에 중요한 차이를 초래할 수 있는 위험, 불확실성 및 기타 요인을 포함하고 있습니다. 이러한 중요한 차이를 초래할 수 있는 요인에는 회사 내부경영과 관련된 요인과 외부환경에 관한 요인이 포함되어 있으며, 이에 한하지 않습니다. 당사는 동 예측정보 작성시점 이후에 발생하는 위험 또는 불확실성을 반영하기 위하여 예측정보에 기재한 사항을 수정하는 정정보고서를 공시할 의무는 없습니다. 결론적으로, 동 사업보고서상에 회사가 예상한 결과 또는 사항이 실현되거나 회사가 당초에 예상한 영향이 발생한다는 확신을 제공할 수 없습니다. 동 보고서에 기재된 예측정보는 동 보고서 작성시점을 기준으로 작성한 것이며, 회사가 이러한 위험요인이나 예측정보를 수정할 예정이 없음을 유의하시기 바랍니다.

2. 재무상태 및 경영성과

회사의 경영에 대한 전반적인 사항을 파악하기 위하여 장부와 관계서류를 열람하고 재무제표 및 분석명세서에 대하여도 면밀히 검토하였습니다. 경영활동에 중대한 영향을 미칠 수 있는 사항에 대하여는 그 내용을 면밀히 검토하는 등 적절한 방법으로 회사 경영에 대한 내용을 진단하였습니다.

가. 요약 연결 재무정보

(2015. 12. 31)				
(단위 : 백만원)				
구분	제 61기	제 60기	제59기	제58기
< 요약 연결 재무상태표 >				
[유동자산]	207,187	297,578	169,241	127,402
· 당좌자산	160,906	235,538	162,265	119,848
· 재고자산	46,281	62,040	6,976	7,554
[비유동자산]	494,084	451,744	269,411	258,320
· 투자자산	107,231	88,891	75,257	63,072
· 유형자산	296,442	276,868	168,217	167,137
· 무형자산	85,688	82,515	24,945	26,997
· 기타비유동자산	4,723	3,470	992	1,114
자산총계	764,221	749,322	438,652	385,721
[유동부채]	427,539	456,496	268,377	213,106
[비유동부채]	183,309	169,658	66,721	74,284
부채총계	610,848	626,154	335,098	287,390

[지배기업 소유주지분]	131,148	101,618	94,448	89,627
· 자본금	49,559	43,300	42,215	42,215
· 주식발행초과금	43,645	22,946	25,774	25,774
· 기타자본	5,675	9,656	7,348	8,471
· 이익잉여금	32,269	25,716	19,111	13,167
[비지배지분]	22,225	21,550	9,106	8,704
자본총계	153,373	123,168	103,554	98,331
< 요약 연결 포괄손익계산서 >				
매출액	1,031,125	737,452	555,167	505,515
영업이익	26,006	14,217	13,012	17,702
법인세비용차감전순이익	20,639	10,147	10,307	5,013
당기순이익	14,856	15,304	8,717	4,046
지배기업 소유주지분 당기순이익	12,472	10,558	8,477	3,666
비지배지분 귀속 당기순이익	2,384	4,746	240	380
포괄손익	8,902	16,244	7,593	(2,920)
지배기업소유주지분 총포괄손익	7,511	11,671	7,353	(3,300)
비지배지분 귀속분 총포괄손익	1,392	4,573	240	380
지배기업 소유주지분에 대한 주당손익		-	-	-
기본주당순이익 (단위: 원)	131.49	123.82	100.40	49.24
희석주당순이익 (단위: 원)	131.49	123.82	99.90	43.34
연결에 포함된 회사수	7	5	4	5
연결재무제표에 대한 회계감사인의 감사 또는 검토 여부	상위 요약 연결재무정보는 한국채택국제회계기준(K-IFRS)에 따라 작성하였으며, 회계감사인의 감사를 받은 재무제표입니다.			

나. 요약 재무정보

(2015. 12. 31)				
(단위 : 백만원)				
구분	제61기	제60기	제59기	제58기
< 요약 재무상태표 >				
[유동자산]	63,818	140,643	149,448	98,120
· 당좌자산	62,938	135,718	145,260	94,946
· 재고자산	880	4,925	4,188	3,174
[비유동자산]	262,651	236,889	187,007	179,240
· 투자자산	193,560	157,474	107,464	102,497
· 유형자산	56,962	63,823	63,664	62,340
· 무형자산	11,971	15,481	15,801	14,331
· 기타비유동자산	158	111	78	72
자산총계	326,470	377,532	336,455	277,360
[유동부채]	184,349	260,781	226,670	169,635
[비유동부채]	27,263	21,737	19,234	19,258
부채총계	211,613	282,518	245,904	188,893
[자본금]	49,559	43,300	42,215	42,215
[주식발행초과금]	44,205	27,505	25,774	25,774
[기타자본]	11,002	11,942	9,207	10,015

[이익잉여금]	10,091	12,267	13,355	10,463
자본총계	114,857	95,014	90,551	88,467
종속,관계,공동기업 투자주식의 평가방법	원가법	원가법	원가법	원가법
< 요약 포괄손익계산서 >				
매출액	439,532	563,652	477,929	415,219
영업이익	12,357	6,342	10,252	13,715
법인세비용차감전순이익	4,264	658	6,415	3,850
당기순이익	2,154	1,445	5,424	3,133
총포괄순이익	1,823	4,405	4,616	(2,648)
- 기본주당순이익 (단위: 원)	17.21	16.95	64.25	42.08
- 희석주당순이익 (단위: 원)	17.21	16.95	63.93	46.82

3. 자금조달

1) 연결회사의 단기차입금의 세부내역은 다음과 같습니다(단위:천원).

(단위: 천원)

구분	차입처	연이자율(%)	당기말	전기말
원화단기차입금	KEB하나은행	3.67~3.91	6,250,000	13,000,000
원화단기차입금	신한은행	3.74~3.93	17,455,182	12,125,505
원화단기차입금	신한캐피탈	5.80	4,125,000	5,000,000
원화단기차입금	우리은행	3.37~4.13	25,140,000	29,402,689
원화단기차입금	광주은행	3.34~4.13	2,000,000	1,000,000
원화단기차입금	산업은행	3.31~3.93	11,500,000	7,500,000
원화단기차입금	수출입은행	3.18	20,000,000	20,000,000
원화단기차입금	농협은행	4.11~6.35	9,764,337	7,763,073
원화단기차입금	국민은행	-	-	1,500,000
원화단기차입금	현대커머셜	4.61	500,000	500,000
원화단기차입금	(주)동강홀딩스	6.90	580,000	-
외화단기차입금	포발은행	5.60	1,805,500	-
매출채권의 양도	신한은행(*)	-	845,166	972,348
	기업은행(*)	-	439,485	-
Usance 및 D/A	신한은행	0.87~1.21	9,075,189	53,075,600
Usance 및 D/A	우리은행	1.02~1.33	8,899,553	-
Usance 및 D/A	산업은행	1.43~1.65	3,211,626	-
Usance 및 D/A	수출입은행	0.81~0.96	6,884,648	-
Usance 및 D/A	농협은행	0.85~1.01	11,452,381	-
합 계			139,928,067	151,839,215

(*) 제거의 요건을 충족하는 못하는 매출채권의 양도와 관련하여 인식한 금융부채로 연결회사의 매출채권에 의

하여 담보되어 있습니다

2) 연결회사의 장기차입금의 내역은 다음과 같습니다(단위:천원).

(단위: 천원)

구분	차입처	연이자율(%)	당기말	전기말
원화단기차입금	외환은행	1.05~3.53	2,192,400	3,063,600
원화단기차입금	신한은행	1.75~4.55	25,570,834	34,989,000
원화단기차입금	우리은행	3.87~4.93	30,343,000	29,483,000
원화단기차입금	광주은행	3.5~4.97	5,112,900	6,407,500
원화단기차입금	산업은행	1.5~1.75	7,074,430	9,659,000
원화단기차입금	국민은행	3.53	1,500,000	-
원화단기차입금	현대커머셜	5.24	350,000	700,000
소 계			72,143,564	84,302,100
유동성장기차입금대체			(17,537,627)	(23,493,537)
장기차입금			54,605,937	60,808,563

당기말 현재 연결회사는 연결회사의 차입금 및 특수관계자의 차입금과 관련하여 유형자산과 투자부동산 및 출자금을 담보로 제공하고 있습니다.

3) 연결회사의 차입금의 만기구조는 다음과 같습니다(단위:천원).

구분	2016년	2017년	2018년	2019년	2019년 이후	합계
단기차입금	139,928,067	-	-	-	-	139,928,067
장기차입금	17,537,627	12,799,727	15,353,527	21,192,360	5,260,322	72,143,563

- 상기 장·단기차입금 중 변동금리부 차입금은 177,708백만원으로, 동 금액은 이자율변동위험에 노출되어 있으며, 다른 모든 변수가 일정하고 이자율이 100 bp변동할 경우 연결회사의 세전손익은 1,777백만원이 변동합니다.

4) 연결회사의 유동성장기부채의 내역은 다음과 같습니다(단위:천원).

구분	당기말	전기말
금융기관차입금	17,537,627	23,493,537
합계	17,537,627	23,493,537

5) 기타 참고 사항

당사는 공정공시 제도의 성실한 이행으로 경영의 투명성을 확보하고, 적극적인 IR활동으로 기업가치를 높여 주주이익을 극대화하는 등 보다 나은 투자환경을 조성하는데 노력을 아끼지 않겠습니다.

VI. 이사회 등 회사의 기관에 관한 사항

1. 이사회에 관한 사항

가. 이사회의 권한에 관한 내용

법령 또는 정관에 의하여 주주총회의 권한으로 되어 있는 사항을 제외한 본 회사의 업무집행에 관한 모든 사항을 의결한다.

나. 이사회 후보의 인적사항에 관한 주총 전 공시여부 및 주주의 추천여부

주주총회 전에 주주에게 참석장 및 유인물 발송시 이사회 후보자의 인적사항을 알리고 또한 주주총회 개최 2주 전에 경영참고사항을 공시하였으며, 대부분의 이사회 후보는 이사회의 추천을 주주가 찬성하는 방식으로 승인됩니다.

각 이사의 주요 이력 및 담당업무는 "VIII. 임원 및 직원 등에 관한 사항" 을 참조하시기바랍니다

다. 중요 의결사항 등

(1) 이사회의 의결사항

이사회에 부의하여 결정하여야 할 사항은 다음 각 항으로 한다.

- 1) 주주총회의 소집에 관한 사항
- 2) 주주총회의 의안 및 부속서류에 관한 사항
- 3) 이사와 회사간의 거래승인에 관한 사항
- 4) 신주의 발행에 관한 사항
- 5) 사채의 모집에 관한 사항
- 6) 대표이사, 회장, 사장, 부사장, 전무이사, 상무이사의 선임과 해임에 관한 사항
- 7) 회사와 이사간의 소송대표자의 선정에 관한 사항
- 8) 부동산의 구입 또는 처분에 관한 사항
- 9) 임원의 사회단체 임원 및 공직취임 승인에 관한 사항
- 10) 임원의 보수 및 퇴직금의 규정에 관한 사항
- 11) 중요한 규정의 제정 및 폐지에 관한 사항
- 12) 고문의 선정 및 보수에 관한 사항
- 13) 경영의 기본방침에 관한 사항
- 14) 사업장, 지점, 출장소의 설치 및 폐지에 관한 사항
- 15) 중요한 사업의 확장, 축소 및 폐지에 관한 사항
- 16) 재무제표 및 잉여금처분안의 관한 사항
- 17) 잉여금의 자본전입에 관한 사항
- 18) 중요한 예산 결산의 관한 사항
- 19) 중요한 투자 및 채무보증에 관한 사항
- 20) 다액의 찬조기부와 중요한 단체가입에 관한 사항
- 21) 정관 개정안에 관한 사항
- 22) 이사회 규정의 개정에 관한 사항
- 23) 기타 사장이 이사회의 결의가 필요하다고 인정되는 사항

(2) 본 보고서 작성기준일 현재 이사회의 주요 활동내역은 다음과 같습니다.

회 차	개최일자	의안내용	가결여부	비 고
1회차	2015.01.19	■ 임직원 특별상여 지급의 건 ■ 소재사업부 구매자금 50억 재약정 개체의 건	원안가결	-

2회차	2015.01.26	■ 제60기 결산배당(현금배당) 결정의 건	원안가결	-
3회차	2015.02.03	■ 부동산 취득 관련 경매 참여 결정의 건 - 소재지 : 충청남도 천안시 동남구 동면 화덕리 434-1외 대지,임야,전답 - 낙찰 참여 금액 : 4,898백만원	원안가결	-
4회차	2015.02.09	■ (주)동강홀딩스 신규차입 관련 정기에금 담보제공의 건	원안가결	-
5회차	2015.02.25	■ 제60기 재무제표 및 연결재무제표 승인의 건 ■ 제60기 정기주주총회 개최의 건 ■ '14년 내부회계관리제도 운영실태 평가보고	원안가결	-
6회차	2015.02.26	■ 부동산 취득결정 철회의 건 ■ 한국산업은행 USANCE 약정 연장의 건	원안가결	-
7회차	2015.03.25	■ 우리은행 운전자금 대환대출 신청의 건	원안가결	-
8회차	2015.04.15	■ 제61기 임시주주총회 개최에 관한 건 ■ 우리은행 시설자금대출 신규 신청의 건	원안가결	-
9회차	2015.04.21	■ 주식매매계약 체결 동의 및 주주간계약 재계약에 따른 승인의 건	원안가결	-
10회차	2015.04.24	■ 신한은행 기업일반자금 대출 신규 차입 기체에 관한 건	원안가결	-
11회차	2015.05.08	■ 제61기 임시주주총회 안건내용 확정건의 건	원안가결	-
12회차	2015.05.13	■ 북경대유디안시기차부건 유한공사 지분 및 경영권 인수의 건	원안가결	-
13회차	2015.05.27	■ 외국환 거래 유산스 한도 조정 개체의 건	원안가결	-
14회차	2015.06.10	■ 주식회사 위니아대유 대출관련 연대보증계약 체결 승인의 건	원안가결	-
15회차	2015.06.17	■ 제61기 임시주주총회(2회차) 개최에 관한 건	원안가결	-
16회차	2015.06.20	■ 한국수출입은행 수출성장 자금대출 연장 기체에 관한 건	원안가결	-
17회차	2015.06.21	■ 신한은행 기업운전 자금대출 연장 기체에 관한 건	원안가결	-
18회차	2015.06.25	■ (주)대유에스이 차입금 연대보증의 건	원안가결	-
19회차	2015.07.01	■ 라현근 대표이사 취임의건 대표이사 변경: 권의경 (단독 대표) -> 라현근,권의경 (각자 대표)	원안가결	-
20회차	2015.07.06	■ 분할계획서 승인의 건 ■ 임시주주총회 안건 변경에 대한 승인의 건	원안가결	-
21회차	2015.07.27	■ (주)대유에이텍 신주(상환전환1우선주) 발행의 건 ■ (주)대유에이텍 신주(상환전환2우선주) 발행의 건	원안가결	-
22회차	2015.08.13	■ (주)대유에스이의 가스안전정책자금대출 연대보증의 건	원안가결	-
23회차	2015.08.25	■ (주)대유에스이 운영자금 차입관련 연대보증의 건	원안가결	-
24회차	2015.09.02	■ (주)대유에이텍 운영자금(한국산업은행) 차입의 건	원안가결	-
25회차	2015.09.10	■ (주)대유에이텍 신주(상환전환3우선주) 발행의 건 ■ (주)대유에이텍 신주(상환전환4우선주) 발행의 건	원안가결	-
26회차	2015.09.11	■ 단순 물적분할에 따른 채무인계 및 인계채무에 대한 연대보증의 건 ■ 수출입은행 연대입보에 관한 건(외국환회전한도)	원안가결	-
27회차	2015.09.25	■ (주)대유합금 채무인수건에 대한 연대보증의 건	원안가결	-
29회차	2015.10.12	■ (주)위니아타워 사전분양 분양관리신탁계약 및 신탁등기에 관한 건	원안가결	-
30회차	2015.12.01	■ 농협은행 기한부 수입신용장 재약정 기체의 건	원안가결	-
31회차	2015.11.25	■ 신한캐피탈 기업운영자금 대출 신규차입 기체에 관한 건	원안가결	-
32회차	2015.12.11	■ 신한은행 기업운전자금 대출금에 대한 재약정 기체에 관한 건	원안가결	-
33회차	2015.12.23	■ 현대캐머셜 HMG동반성장 펀드 대출 연대보증 기체에 관한 건	원안가결	-
34회차	2015.12.24	■ 제61기 결산배당(현금배당) 결정의 건	원안가결	-
35회차	2015.12.31	■ (주)대유합금 에너지이용합리화자금 대출에 대한 연대보증의 건	원안가결	-
36회차	2016.01.29	■ 농협은행 ez구매론 약정기간 만료에 따른 재약정 기체의 건	원안가결	-
37회차	2016.02.04	■ 정기에금 담보제공의 건	원안가결	-

38회차	2016.02.23	▣ 기업시설자금 대출에 대한 신규 기체에 관한 건	원안가결	-
39회차	2016.02.25	▣ 제61기 재무제표 및 연결재무제표 승인의 건 ▣ 제61기 정기주주총회 개최의 건 ▣ '15년 내부회계관리제도 운영실태 평가보고	원안가결	-
40회차	2016.03.03	▣ (주)대유합금 수입금융 차입에 대한 연대보증의 건	원안가결	-
41회차	2016.03.09	▣ 우리은행 만기도래 대출 관련 대환의 건	원안가결	-
42회차	2016.03.10	▣ 제61기 정기주주총회 일정 변경 결의의 건	원안가결	-
43회차	2016.03.14	▣ (주)대유합금 여신에 대한 연대보증 입보의 건	원안가결	-
44회차	2016.03.25	▣ 대표이사 재선임의 건	원안가결	-

라. 이사회에서의 사외이사의 주요활동내역

회 차	개최일자	비 고	사외이사 등의 성명	비 고
			이상기(출석율: 33.33%)	
4회차	2015.02.09	▣ (주)동강홀딩스 신규차입 관련 정기에금 담보제공의 건	찬성	-
7회차	2015.03.25	▣ 우리은행 운전자금 대환대출 신청의 건	찬성	-
8회차	2015.04.15	▣ 제61기 임시주주총회 개최에 관한 건 ▣ 우리은행 시설자금대출 신규 신청의 건	찬성	-
12회차	2015.05.13	▣ 북경대유디안시기차부건 유한공사 지분 및 경영권 인수의 건	찬성	-
14회차	2015.06.10	▣ 주식회사 위니아대유 대출관련 연대보증계약 체결 승인의 건	찬성	-
16회차	2015.06.20	▣ 한국수출입은행 수출성장 자금대출 연장 기채에 관한 건	찬성	-
21회차	2015.07.06	▣ 분할계획서 승인의 건 ▣ 임시주주총회 안건 변경에 대한 승인의 건	찬성	-
22회차	2015.07.27	▣ (주)대유에이텍 신주(상환전환1우선주) 발행의 건 ▣ (주)대유에이텍 신주(상환전환2우선주) 발행의 건	찬성	-

마. 이사회내 위원회

- 당사는 현재 이사회내의 위원회가 구성되어 있지 않습니다.

바. 이사의 독립성

이사는 주주총회에서 선임하며, 주주총회에서 선임할 이사 후보자는 이사회(사내이사)가 선정하여 주주총회에 제출한 의안으로 확정하고 있습니다. 이사의 선임과 관련하여 관련법규에 의거한 주주제안이 있는 경우, 이사회는 적법한 범위 내에서 이를 주주총회에 의안으로 제출하고 있습니다.

이러한 절차에 따라 선임된 이사는 다음과 같습니다.

구 분	성 명	추천인	담당업무	회사와의거래	최대주주 등과의 관계
사내이사	정진모	이사회	대표이사	-	-
사내이사	정경열	이사회	우레탄FORM사업담당	-	-
사내이사	김형호	이사회	생산/품질담당	-	임원(이사)
사외이사	박현철	이사회	사외이사	-	-
사외이사	이상기	이사회	사외이사	-	-
사내이사	권의경	이사회	대표이사 겸 사내이사	-	임원(대표이사)
사내이사	권완중	이사회	공장장	-	-
사내이사	박건민	이사회	재경/영업담당	-	-
사내이사	이재호	이사회	사외이사	-	-

2. 감사제도에 관한 사항

가. 감사위원회(감사) 설치여부, 구성여부, 구성방법 등

(1) 자산 2조원 미만으로 의무적 설치대상에서 제외되며 또한 별도로 감사위원회가 설치되어 있지 않습니다.

(2) 상법 제542조의10 1항 최근 사업연도말 현재 자산총액이 1천억원 이상인 상장회사에 대해서 상근감사를 의무화 하면서 2010년 12월 31일 기준 총자산 규모 1천7백8십억원으로 상근 감사 1명을 선임하였습니다.

나. 감사위원회(감사)의 감사업무에 필요한 경영정보 접근을 위한 내부장치 마련 여부

- ◎ 이사회 : 이사의 직무집행 감독합니다.
- ◎ 이 사 : 이사의 직무집행을 감사합니다. 이를 위하여 이사에 대하여 영업에 관한 보고를 요구하거나 회사의 업무상태와 재산 상태를 조사합니다.
- ◎ 감사 지적사항은 즉시 대표이사에게 보고를 하고 있고 규정에 따라 조치를 취하고 있으며 적절한 시기마다 사후관리를 하고 있습니다.

다. 감사위원회(감사)의 인적사항

성 명	주 요 경 력	비 고
정 봉 채	- 경제기획원 서기관 - 전남지방경찰청장 - 도로교통공단 이사장	- 제57기 임시주주총회(2011.05.31) 선임 - 제59기 정기주주총회(2014.03.21) 재선임

라. 감사위원회(감사)의 주요활동내역

회 차	개최일자	의안내용	가결여부
1회차	2015.01.19	<ul style="list-style-type: none"> ▣ 임직원 특별상여 지급의 건 ▣ 소재사업부 구매자금 50억 재약정 개체의 건 	원안가결
2회차	2015.01.26	<ul style="list-style-type: none"> ▣ 제60기 결산배당(현금배당) 결정의 건 	원안가결
3회차	2015.02.03	<ul style="list-style-type: none"> ▣ 부동산 취득 관련 경매 참여 결정의 건 - 소재지 : 충청남도 천안시 동남구 동면 화덕리 434-1외 대지,임야,전답 - 낙찰 참여 금액 : 4,898백만원 	원안가결
4회차	2015.02.09	<ul style="list-style-type: none"> ▣ (주)동강홀딩스 신규차입 관련 정기예금 담보제공의 건 	원안가결
5회차	2015.02.25	<ul style="list-style-type: none"> ▣ 제60기 재무제표 및 연결재무제표 승인의 건 ▣ 제60기 정기주주총회 개최의 건 ▣ '14년 내부회계관리제도 운영실태 평가보고 	원안가결
6회차	2015.02.26	<ul style="list-style-type: none"> ▣ 부동산 취득결정 철회의 건 ▣ 한국산업은행 USANCE 약정 연장의 건 	원안가결
7회차	2015.03.25	<ul style="list-style-type: none"> ▣ 우리은행 운전자금 대환대출 신청의 건 	원안가결
8회차	2015.04.15	<ul style="list-style-type: none"> ▣ 제61기 임시주주총회 개최에 관한 건 ▣ 우리은행 시설자금대출 신규 신청의 건 	원안가결
9회차	2015.04.21	<ul style="list-style-type: none"> ▣ 주식매매계약 체결 동의 및 주주간계약 재계약에 따른 승인의 건 	원안가결
10회차	2015.04.24	<ul style="list-style-type: none"> ▣ 신한은행 기업일반자금 대출 신규 차입 기체에 관한 건 	원안가결
11회차	2015.05.08	<ul style="list-style-type: none"> ▣ 제61기 임시주주총회 안건내용 확정건의 건 	원안가결
12회차	2015.05.13	<ul style="list-style-type: none"> ▣ 북경대유디안시기차부건 유한공사 지분 및 경영권 인수의 건 	원안가결

13회차	2015.05.27	▣ 외국환 거래 유산스 한도 조정 개체의 건	원안가결
14회차	2015.06.10	▣ 주식회사 위니아대유 대출관련 연대보증계약 체결 승인의 건	원안가결
15회차	2015.06.17	▣ 제61기 임시주주총회(2회차) 개최에 관한 건	원안가결
16회차	2015.06.20	▣ 한국수출입은행 수출성장 자금대출 연장 기체에 관한 건	원안가결
17회차	2015.06.21	▣ 신한은행 기업운전 자금대출 연장 기체에 관한 건	원안가결
18회차	2015.06.25	▣ (주)대유에스이 차입금 연대보증의 건	원안가결
19회차	2015.07.01	▣ 라현근 대표이사 취임의건 대표이사 변경: 권의경 (단독 대표) -> 라현근, 권의경 (각자 대표)	원안가결
20회차	2015.07.06	▣ 분할계획서 승인의 건 ▣ 임시주주총회 안건 변경에 대한 승인의 건	원안가결
21회차	2015.07.27	▣ (주)대유에이텍 신주(상환전환1우선주) 발행의 건 ▣ (주)대유에이텍 신주(상환전환2우선주) 발행의 건	원안가결
22회차	2015.08.13	▣ (주)대유에스이의 가스안전정책자금대출 연대보증의 건	원안가결
23회차	2015.08.25	▣ (주)대유에스이 운영자금 차입관련 연대보증의 건	원안가결
24회차	2015.09.02	▣ (주)대유에이텍 운영자금(한국산업은행) 차입의 건	원안가결
25회차	2015.09.10	▣ (주)대유에이텍 신주(상환전환3우선주) 발행의 건 ▣ (주)대유에이텍 신주(상환전환4우선주) 발행의 건	원안가결
26회차	2015.09.11	▣ 단순 물적분할에 따른 채무인계 및 인계채무에 대한 연대보증의 건 ▣ 수출입은행 연대입보에 관한 건(외국환회전한다)	원안가결
27회차	2015.09.25	▣ (주)대유합금 채무인수건에 대한 연대보증의 건	원안가결
29회차	2015.10.12	▣ (주)위니아타워 사전분양 분양관리신탁계약 및 신탁등기에 관한 건	원안가결
30회차	2015.12.01	▣ 농협은행 기한부 수입신용장 재약정 기체의 건	원안가결
31회차	2015.11.25	▣ 신한캐피탈 기업운영자금 대출 신규차입 기체에 관한 건	원안가결
32회차	2015.12.11	▣ 신한은행 기업운전자금 대출금에 대한 재약정 기체에 관한 건	원안가결
33회차	2015.12.23	▣ 현대커머셜 HMG동반성장 펀드 대출 연대보증 기체에 관한 건	원안가결
34회차	2015.12.24	▣ 제61기 결산배당(현금배당) 결정의 건	원안가결
35회차	2015.12.31	▣ (주)대유합금 에너지이용합리화기금 대출에 대한 연대보증의 건	원안가결
36회차	2016.01.29	▣ 농협은행 ez구매론 약정기간 만료에 따른 재약정 기체의 건	원안가결
37회차	2016.02.04	▣ 정기예금 담보제공의 건	원안가결
38회차	2016.02.23	▣ 기업시설자금 대출에 대한 신규 기체에 관한 건	원안가결
39회차	2016.02.25	▣ 제61기 재무제표 및 연결재무제표 승인의 건 ▣ 제61기 정기주주총회 개최의 건 ▣ '15년 내부회계관리제도 운영실태 평가보고	원안가결
40회차	2016.03.03	▣ (주)대유합금 수입금융 차입에 대한 연대보증의 건	원안가결
41회차	2016.03.09	▣ 우리은행 만기도래 대출 관련 대환의 건	원안가결
42회차	2016.03.10	▣ 제61기 정기주주총회 일정 변경 결의의 건	원안가결
43회차	2016.03.14	▣ (주)대유합금 여신에 대한 연대보증 입보의 건	원안가결
44회차	2016.03.25	▣ 대표이사 재선임의 건	원안가결

3. 주주의 의결권 행사에 관한 사항

(1) 집중투표제의 채택여부

당사 정관에 의거 2인 이상의 이사를 선임하는 경우에도 상법 제 382조에서 규정하는 집중투표제를 적용하지 아니한다는 조항을 두고 있어 채택하지 아니합니다.

(2) 서면투표제 또는 전자투표제의 채택여부

- 채택하지 아니합니다.

(3) 소수주주권의 행사여부

- 해당사항 없습니다.

(4) 경영권 경쟁

당사는 공시대상 기간 중 경영권 경쟁이 발생하지 않았습니다.

VII. 주주에 관한 사항

보고서 작성기준일 현재 당사의 최대주주인 동강홀딩스와 그 특수관계인은 당사 지분의 45.78%를 보유하고 있습니다. 그 세부내역은 다음과 같습니다

최대주주 및 특수관계인의 주식소유 현황

(기준일 : 2015년 12월 31일)

(단위 : 주, %)

성명	관계	주식의 종류	소유주식수 및 지분율				비고
			기 초		기 말		
			주식수	지분율	주식수	지분율	
동강홀딩스	본인	보통주	17,890,831	20.66	18,295,792	20.01	-
(주)대유신소재	관계회사	보통주	9,558,795	11.04	9,436,795	10.32	-
(주)대유플러스	관계회사	보통주	730,851	0.84	730,851	0.80	-
박영우	특수관계인	보통주	10,994,037	12.69	11,819,641	12.93	-
박은희	특수관계인	보통주	417,560	0.48	436,094	0.48	-
박은진	특수관계인	보통주	1,291,222	1.49	1,311,222	1.43	-
권의경	특수관계인	보통주	40,000	0.05	40,000	0.04	-
계		보통주	40,923,296	47.25	42,120,395	46.01	-
		종류주식	-	-	-	-	-

*당사는 2015년 종류주식(상환전환우선주 15,342,650주)을 발행하였으며, 상위 지분율 계산에서는 이를 제외하고 계산한 비율입니다.

2. 최대주주에 관한 사항

- ① 상호명 : (주)동강홀딩스
- ② 본점소재지 : 광주광역시 광산구 소촌로123번길 40-7 (소촌동)
- ③ 대표이사 : 권의경, 류연진
- ④ 주요업종 : 자동차부품 제조 및 골프장업 외
- ⑤ 주주현황(기준일: 2015.12.31)

주주명	주식수(주)	지분율(%)
박영우 및 특수관계자	296,129	50.85
(주)대유신소재	58,191	9.99
(주)대유에이텍	58,206	9.99
(주)대유플러스	16,805	2.89
(주)스마트저축은행	7,923	1.36
자기주식	145,121	24.92
합계	582,375	100.00

⑥ 임원현황

성명	출생년월	직위	등기임원 여부	상근 여부	담당 업무	주요경력	주식보유현황		재직기간	임기 만료일
							보통주	지분율		
권의경	1962.09	대표이사	등기임원	상근	대표이사	한림대학교 생물학과 졸업 경.대유에이텍 관리부문장(現)	-	-	2005.04.16 ~ 현재	2017.03.31
류연진	1958.01	대표이사	등기임원	상근	대표이사	호원대학교 관광경영학과 졸업 선운산C.C 대표이사	-	-	2014.01.22~ 현재	2017.02.03
백성식	1967.05	상무	등기임원	상근	-	한양대학교 화학과 졸업 대유신소재 스마트알미늄사업부장	-	-	2011.03.31 ~현재	2017.03.31
김형호	1965.06	이사	등기임원	상근	-	조선대학교 경영대학 회계학과 졸업 현대건설(주) 경.대유에이텍 생산/품질담당(現)	-	-	2005.05.31 ~ 현재	2017.03.31
박병민	1949.10	감사	등기임원	비상근	-	서울대학교 법학과 졸업 스마트저축은행 상임감사 및 고문	-	-	-	2017년 정기주주 총회시까지

⑦ 주요 연혁 :

(주)동강홀딩스는 주식회사 대유에셋을 상호로 하여 2002년 4월 16일 설립되어 2005년 4월 18일 현재의 상호로 변경하였으며 자동차부품 제조 및 임가공을 주 영업목적으로 하고 있습니다. 2011년 9월 5일 주식회사 스마트홀딩스와 조합계약서에 근거하여 대유몽베르조합을 설립하여, 경기도 포천시 영북면 산정리 소재 36홀 회원제 골프장시설을 주식회사 동우로부터 사업양수를 통해 인수한 후, 2011년 10월 4일부터 운영 중에 있습니다. 또한 2013년 08월 31일 기준일자로 우레탄품제조부문과 순천임대사업부문을 분할한 후 관계회사인 (주)대유네트웍스와 합병함으로써 (주)대유네트웍스(현 .대유플러스)를 종속회사에 편입하였습니다. 한편 종속회사인 (주)대유플러스는 (주)대유 합병 및 (주)대유중공업 H/A Rest사업부문 분할합병 함에 따라 지분율이 과반수에 미치지 못함으로 인하여 종속회사에서 제외되었습니다.

⑧ 최근 사업연도말 재무현황

상호명	최근 사업연도말 재무현황(단위: 백만원)				
	자산	부채	자본	매출액	당기순이익
(주)동강홀딩스	181,929	139,523	42,406	48,131	8,117

※ 상기의 재무현황은 2015년 12월 31일 현재 회사에서 제시한 내부 결산재무제표를 기준으로 작성한 것입니다.

3. 최대주주 변동현황

최대주주 변동내역

(기준일 : 2015년 12월 31일)

(단위 : 주, %)

변동일	최대주주명	소유주식수	지분율	비고
2004.10.08	(주)대유에이텍	3,100,790	35.82	특수 관계인 (주)대유에스텍과 장외매매계약체결
2010.07.01	(주)동강홀딩스	11,911,454	23.75	기존 최대주주 (주)대유에이텍 흡수합병

4. 주식 소유현황

주식 소유현황

(기준일 : 2015년 12월 31일)

(단위 : 주)

구분	주주명	소유주식수	지분율	비고
5% 이상 주주	(주)동강홀딩스	18,295,792	20.01%	-
	(주)대유신소재	9,436,795	10.32%	-
	박영우	11,819,641	12.93%	-
	소 계	39,552,228	43.26%	-
우리사주조합		-	-	-

*)당사는 2015년 종류주식(상환전환우선주 15,342,650주)을 발행하였으며, 상위 지분율 계산에서는 이를 제외하고 계산한 비율입니다.

5. 소액주주 현황

소액주주현황

(기준일 : 2015년 12월 31일)

(단위 : 주)

구분	주주		보유주식		비고
	주주수	비율	주식수	비율	
소액주주	10,030	99.91%	47,487,288	51.93%	-

※ 본 소액주주 현황은 2015년 12월 31일을 기준일자로 하여 집계된 주주명부(보통주)를 기준으로 작성하였습니다.

6. 주식사무

당사 정관상의 신주인수권 내용 및 주식의 사무에 관련된 주요사항은 다음과 같습니다.

정관상 신주인수권의 내용	<p>제8조(신주인수권)</p> <p>①본 회사의 주주는 신주발행에 있어서 그가 소유한 주식수에 비례하여 신주의 배정을 받을 권리를 가진다.</p> <p>②제1항의 규정에 불구하고 다음 각호의 어느 하나에 해당하는 경우에는 주주외의 자에게 발행주식총수의 100분의 80을 초과하지 않는 범위 내에서 이사회결의로 신주를 배정할 수 있다.</p> <ol style="list-style-type: none"> 1.주주우선공모의 방식으로 신주를 발행하는 경우 2.자본시장과 금융투자업에 관한 법률 제165조의6의 규정에 의하여 이사회결의로 일반공모의 방식으로 신주를 발행하는 경우 3.자본시장과 금융투자업에 관한 법률 제165조의7의 규정에 의하여 우리사주조합원에게 신주를 우선 배정하는 경우 4.상법 제340조의2 및 제542조의3 규정에 의하여 주식매수선택권의 행사로 인하여 신주를 발행하는 경우 5.회사가 경영전략상 필요한 국내·외 투자, 제휴기업 그리고 국내·외 금융기관 또는 경영자문 기관 등에게 신주를 발행하는 경우 6.회사가 경영 전략상 필요에 의해 국내·외 타 회사를 인수하거나 타 회사에 투자하기 위하여 신주를 발행하는 경우 7.재무구조 개선 및 긴급한 자금조달을 위하여 국내·외 금융기관 또는 기관
---------------	--------------------------------------------------------------------------------------------------------------------------------------------------------------------------------------------------------------------------------------------------------------------------------------------------------------------------------------------------------------------------------------------------------------------------------------------------------------------------------------------------------------------------------------------------------------------------------------------------------------------------------------------------------------------------------------------------------------------

	<p>투자자에게 신주를 발행하는 경우 8.사업상 중요한 기술도입, 연구개발, 생산·판매·자본제휴를 위하여 그 상대방에게 신주를 발행하는 경우 9.주식예탁증서(DR)발행에 따라 신주를 발행하는 경우</p> <p>③제2항에 따라 주주외의 자에게 신주를 배정하는 경우 상법 제416조제1호, 제2호, 제2호의2, 제3호 및 제4호에서 정하는 사항을 그 납입기일의 2주전까지 통지하거나 공고하여야 한다.</p> <p>④제2항 각호의 어느 하나의 방식에 의해 신주를 발행하는 경우에는 발행할 주식의 종류와 수 및 발행가격 등은 이사회결의로 정한다.</p> <p>⑤주주가 신주인수권을 포기 또는 상실하거나 신주배정에서 단주가 발생하는 경우에 그 처리 방식은 이사회결의로 정한다.제</p> <p>8 조의 2 (일반공모증자)</p> <p>① 이 회사는 발행주식총수의 100 분의 80을 초과하지 않는 범위내에서 자본시장과 금융투자업에 관한 법률 제 165조 6 의 규정에서 정하는 방법에 따라 이사회결의로 일반공모증자방식에 의한 신주를 발행할 수 있다.</p> <p>② 일반공모방식에 의해 신주를 발행할 경우에는 발행할 주식의 종류와 수 및 발행가격등은 이사회결의로써 정한다. 다만, 이 경우 신주의 발행가격은 자본시장과 금융투자업에 관한 법률 시행령 제 176조의 8 의 규정에서 정하는 가격이상으로 하여야 한다.</p>		
결산일	12월 31일	정기주주총회	결산일로부터 3월 이내
주주명부폐쇄시기	1월1일 ~ 1월 15일		
주권의 종류	기명주 보통주(일,오,십,오십,백,오백,천,만 주)(8종)		
명의개서대리인	주식회사 하나은행증권대행부 ☎(02)368-5800		
주주의 특전	없음	공고방법	홈페이지 또는 한국경제신문 (http://www.dayou.co.kr)

7. 최근 6개월 간의 주가 및 주식거래실적

당사 주식의 최근 주가 및 거래량은 다음과 같습니다.

(단위 : 원, 천주)

종 류		'15.07월	'15.08월	'15.09월	'15.10월	'15.11월	'15.12월
주 가	최 고	2,465	2,335	2,600	2,670	2,765	2,280
	최 저	1,745	1,785	1,845	2,350	2,170	1,930
	평 균	2,076	2,126	2,062	2,494	2,386	2,141
거래량	최고(일)	17,588	3,424	9,506	5,408	5,416	1,316
	최저(일)	962	670	446	735	371	285
	월 간	70,260	29,381	46,866	40,232	23,857	12,988

VIII. 임원 및 직원 등에 관한 사항

1. 임원 및 직원의 현황

임원 현황

(기준일 : 2015년 12월 31일)

(단위 : 주)

성명	성별	출생년월	직위	등기임원 여부	상근 여부	담당 업무	주요경력	소유주식수		재직기간	임기 만료일
								의결권 있는 주식	의결권 없는 주식		
박영우	남	1955.01	회 장	미등기임원	비상근	총 괄	(주)대유신소재 회장(겸)	11,819,641	-	20년 1개월	-
라현근	남	1955.12	대표이사	등기임원	상근	총괄사장	한양대학교 공과대학(정밀기계공학) 졸업 현대자동차 구매본부 북경현대차 구매본부	-	-	8개월	2017.05.26
권의경	남	1962.09	대표이사	등기임원	상근	부사장	한림대학교 생물학과 졸업 대유에이텍 관리부부장	40,000	-	16년 6개월	2016.12.01
조상호	남	1960.02	전 무	미등기임원	상근	전 무	한양대학교 기계공학과 졸업 현대우주항공(주) 외자구매팀장 현대다이모스(주) 경영전략실장(이사)	-	-	1년 2개월	-
박건민	남	1965.07	이 사	등기임원	상근	재경/영업 담당	조선대학교 금속공학과 졸업 ㈜대유에이텍 영업원가 담당	50,000	-	16년 4개월	2017.03.26
이상기	남	1951.10	사외이사	등기임원	비상근	사외이사	현대카드 대표이사 현대하이스코 부회장 현대기아차 기획총괄본부장 현대모비스 부회장	-	-	1년 9개월	2016.03.24
정봉채	남	1955.07	감 사	등기임원	상근	감 사	경제기획원 서기관 전남지방경찰청장 도로교통공단 이사장	-	-	4년 7개월	2017.03.21
이창석	남	1963.10	이 사	미등기임원	상근	개발/기술 연구소담당	전북대학교 정밀기계공학과 졸업 기아자동차 공정개선부문 현대자동차 시적총괄	-	-	11년 9개월	-
유선웅	남	1968.04	이사(대우)	미등기임원	상근	설계담당	운산기계공업고등학교 졸업 중앙산업 설계담당	-	-	16년 1개월	-

*) 상기 권의경 대표이사의 임기가 2016년 12월로 만료되는 바, 이사회 및 주주총회의 원활한 진행을 위하여 재선임하고자 이사회의 추천이 있어 2016년 3월 25일 정기주주총회에서 재선임의 건을 결의한 바 원안 승인되었으며, 이어 바로 실시된 이사회결의를 통하여 대표이사로 재취임하였습니다.

*) 상기 이상기 사외이사는 금번 임기를 만료로 퇴임하시며, 이사회의 추천을 받은 이재호 사외이사의 선임의 건이 2016년 3월 25일 정기주주총회에서 승인되어 선임되었습니다.

직원 현황

(기준일 : 2015년 12월 31일)

(단위 : 천원)

사업부문	성별	직 원 수			평 균 근속연수	연간급여 총 액	1인평균 급여액	비고
		기간의	기간제	합 계				

		정함이 없는 근로자		근로자						
		전체	(단시간 근로자)	전체	(단시간 근로자)					
자동차시트	남	287	0	2	0	289	06년11월25일	12,645,501	43,756	-
"	여	10	0	0	0	10	07년03월30일	402,582	40,258	-
임 대	남	2	0	0	0	2	02년11월12일	58,531	38,265	-
합 계		299	0	2	0	301	05년11월29일	13,106,614	43,543	-

※ 소재사업부의 경우 2015년 07월 31일 분할기일을 기준으로 하여 단순물적분할되었으며 이에 따라 임직원 모두 신설법인인 (주)대유합금으로 귀속되었으며, 분할기준일 이전까지의 소재사업부의 인원 및 보수현황은 아래와 같습니다.

성별	직 원 수				평 균 근속연수	연간급여 총 액	1인평균 급여액	비고
	정규직	계약직	기 타	합 계				
남	94	5	0	99	03년00월07일	2,324,483	23,480	-
여	2	0	0	2	01년11월00일	50,093	25,046	-
소 계	96	5	0	101	-	2,374,576	24,110	

2. 임원의 보수 등

당사는 상법 및 당사 정관에 의거하여 이사의 보수한도를 주주총회의 결의로서 정하고 있습니다. 당사는 2016년 3월 25일 제61기 정기주주총회를 통하여 이사의 보수한도를 정한 바 있으며 세부 승인 내역은 다음과 같습니다.

<이사·감사 전체의 보수현황>

1. 주주총회 승인금액

(단위 : 천원)

구 분	인원수	주주총회 승인금액	비고
이사(사외이사)	4(1)	5,000,000	사외이사 포함
감사	1	100,000	-

2. 보수지급금액

(단위 : 천원)

구 분	인원수	보수총액	1인당 평균보수액	비고
등기이사	3	600,591	200,197	-
사외이사	1	38,640	38640	-

감사위원회 위원 또는 감사	1	54,120	54,120	-
계	5	693,351	292,957	-

<이사·감사의 개인별 보수현황>

1. 개인별 보수지급금액

(단위 : 천원)

이름	직위	보수총액	보수총액에 포함되지 않는 보수
-	-	-	-
-	-	-	-

2. 산정기준 및 방법

당사의 이사 및 감사는 그 지급된 보수총액이 5억원 이상인 자가 없는 관계로 별도로 기재하지 않습니다.

IX. 계열회사 등에 관한 사항

당사는 보고서 제출기간일 현재 당사와 특수관계에 있는 계열회사는 상장회사 1개, 비상장회사 17개가 있으며, 『독점규제 및 공정거래에 관한 법률』에 의한 총액출자제한 기업집단, 상호출자제한 기업집단에 해당되지 않습니다.

가. 계열회사에 관한 사항

당사는 보고서 제출기준일 현재 당사를 제외하고 총 10개의 계열회사와 9개의 자회사(손자회사 포함)가 있습니다.

소재지	회사명	목적사업	결산월	비 고
국내	(주)대유신소재	자동차 스티어링휠 제조 외	12월	계열사(상 장)
국내	(주)대유합금	자동차 알루미늄 휠 원료 및 주조품 제조 외	12월	자회사(비상장)
국내	(주)위니아대유	산업용 및 가정용 냉동냉장 장비 제조 외	12월	자회사(비상장)
국내	(주)대유위니아	기타 가정용 전기기기, 공기조절장치 제조업 외	12월	자회사(비상장)
국내	(주)대유위니아서비스	서비스, 배송설치, 물류센터 운영 및 관련 서비스업 외	12월	자회사(비상장)
국외	상해위니아전자무역(유)	전자제품 등의 판매 및 서비스업 외	12월	자회사(비상장)
국내	(주)대유에스이	태양광모듈 제조 및 자동차부품(LPI연료용기)제조 외	12월	자회사(비상장)
국내	(주)대유서비스	주방용품 제조업, 자동차부품 제조, 공기조화장치 제조 외	12월	계열사(비상장)
국내	(주)스마트홀딩스	골프업, 관광객 이용시설업 외	12월	자회사(비상장)
국내	(주)대유중공업	자동차부품 제조(H,A/REST), 건설업 외	12월	자회사(비상장)
국내	(주)스마트저축은행	금융업, 보험, 부동산 외	06월	계열사(비상장)
국내	(주)동강레저	골프업, 관광객 이용시설업 외	12월	계열사(비상장)
국내	(주)동강홀딩스	자동차부품 제조 외	12월	계열사(비상장)
국내	(주)대유글로벌	자동차 알루미늄휠 제조 외	12월	계열사(비상장)
국내	(주)대유플러스	광전송장치 제조, 자동차부품(우레탄FORM)제조 외	12월	계열사(비상장)
국내	(주)대유위니아	기타 가정용 전기기기, 공기조절장치 제조업 외	12월	계열사(비상장)
국내	(주)대유위니아서비스	서비스, 배송설치, 물류센터 운영 및 관련 서비스업 외	12월	계열사(비상장)
국외	북경대유디안시기차부건유한공사	자동차 스티어링휠 제조 외	12월	계열사(비상장)
국외	영성대유디안시유한공사	자동차 스티어링휠 제조 외	12월	계열사(비상장)

나. 계통도

(기준일 : 2015년 12월 31일) (단위 : %)

구 분	투자회사									
	(주)대유에이텍	(주)동강홀딩스	(주)대유신소재	(주)스마트저축은행	(주)대유플러스	(주)스마트홀딩스	(주)위니아대유	(주)대유위니아		
파 투 자 회 사	(주)대유에이텍	상 장	0.00	20.01	10.32	-	0.80	-	-	-
	(주)대유합금	비상장	100.00							
	(주)동강홀딩스	비상장	9.99	24.92	9.99	1.36	2.89	-	-	-
	(주)대유신소재	상 장	7.91	21.41	-	-	-	-	-	-

사	(주)대유글로벌	비상장	-	-	100.00	-	-	-	-	-	-	-
	(주)스마트저축은행	비상장	32.18	-	50.39	0.40	-	-	-	-	-	-
	(주)대유플러스	비상장	-	48.30	-	-	-	-	-	-	-	-
	북경대유디안시기차부건(유)	비상장	88.00	-	12.00	-	-	-	-	-	-	-
	(주)동강레저	비상장	-	46.12	-	-	-	-	41.07	-	-	-
	(주)위니아대유	비상장	89.13	-	10.87	-	-	-	-	-	-	-
	(주)대유위니아	비상장	-	-	-	-	-	-	-	67.70	-	-
	(주)대유위니아서비스	비상장	-	-	-	-	-	-	-	-	100.00	-
	상해위니아전자무역(유)	비상장	-	-	-	-	-	-	-	-	100.00	-
	(주)대유중공업	비상장	69.35	-	25.95	-	4.71	-	-	-	-	-
	(주)대유에스이	비상장	69.53	-	5.93	4.24	-	-	-	-	-	-
	(주)대유서비스	비상장	40.04	-	-	-	-	-	-	-	9.91	-
	(주)스마트홀딩스	비상장	85.36	-	9.68	-	4.96	-	-	-	-	-
	영성대유디안시유한공사	비상장	100.00	-	-	-	-	-	-	-	-	-

다. 회사와 계열회사간 임원의 겸직 현황

(기준일 : 2015년 12월 31일)			
성명	직위	겸직계열사명	비고
권의경	(주)대유에이텍 대표이사	(주)동강홀딩스 대표이사(각자) (주)대유합금 대표이사 (주)위니아대유 사내이사 북경대유디안시기차부건(유) 사장 영성대유자동차부품(유) 사장	-
라현근	(주)대유에이텍 대표이사	(주)대유합금 사내이사	
박건민	(주)대유에이텍 사내이사	(주)대유합금 사내이사	
정봉채	(주)대유에이텍 감사	(주)대유합금 감사	

라. 타법인출자 현황

(기준일 : 2015년 12월 31일)

(단위 : 백만원, 주, %)

법인명	최초취득일자	출자 목적	최초취득 금액	기초잔액			증가(감소)			기말잔액			최근사업연도 재무현황	
				수량	지분율	장부 가액	취득(처분)		평가 손익	수량	지분율	장부 가액	총자산	당기 순손익
							수량	금액						
(주)동강홀딩스(비상장)	2010.03.23	투자	979	58	9.99%	3,313	0	0	0	58	9.39%	3,313	181,832	4,779
(주)대유신소재(상장)	2006.12.28	투자	2,750	6,974	7.91%	8,578	0	0	351	6,974	7.91%	8,929	706,651	-3,864
(주)스마트저축은행(비상장)	2010.06.24	투자	4,000	1,433	32.18%	9,643	0	0	0	1,433	32.18%	9,643	408,805	3,940
(주)대유플러스(비상장)	2009.10.16	투자	5,033	600	17.86%	9,629	0	0	2,787	600	26.33%	12,416	30,439	3,151
(주)대유중공업(비상장)	2009.10.16	투자	1,997	348	69.35%	1,997	0	0	0	348	69.35%	1,997	9,969	657
(주)대유SE(비상장)	2010.12.28	투자	7,097	13,478	69.53%	7,997	0	0	0	13,478	69.53%	7,997	36,399	240
(주)대유서비스(비상장)	2015.05.12	투자	400	0	0	0	800	400	0	800	40.04%	400	0	0
(주)스마트홀딩스(비상장)	2011.05.03	투자	21,780	2,596	84.43%	26,991	197	2,500	0	2,793	85.36%	29,491	100,450	290
북경대유기차부건유한공사(비상장)	2013.12.23	투자	2,235	0	10.00%	2,235	0	10,168	0	0	88.00%	12,403	22,250	1,049

(주)위니아대유(비상장)	2014.11.04	투자	41,000	8,200	89.13%	41,000	0	0	0	8,200	89.13%	41,000	306,322	10,015
(주)대유합금(비상장)	2015.08.03	투자	4,072	0	0.00%	0	8,125	6,789	0	8,125	100.00%	6,789	0	0
영성대유디안시유한공사(비상장)	2015.12.30	투자	4,519	0	0.00%	0	0	4,519	0	0	100.00%	4,519	16,195	253
합 계				-	-	111,383	9,122	24,376	3,138	-	-	138,897	1,819,312	20,510

※ 상기에 기재된 최근 사업연도 재무현황은 금융감독원 전자공시시스템을 통하여 조회한 별도재무제표(연결 재무제표 제출대상 기업의 경우 연결재무제표)를 기준으로 작성하였으며, 외부감사대상 기업이 아닌 (주)대유중공업, 북경대유기차부건(유), (주)위니아대유는 회사에서 제시한 최근 사업연도의 재무제표를 기준으로 작성하였습니다. 한편 (주)대유서비스 및 (주)대유합금의 경우에는 당해년도 신설법인이므로 직전사업연도 재무현황의 기재는 생략하였습니다.

X. 이해관계자와의 거래내용

1. 대주주 등에 대한 신용공여 등

가. 제공한 담보제공내역

(단위: 천원)

제공받는자	채권자	제공기간	제공자산의 장부가액	담보제공액	비고
㈜동강홀딩스	우리은행	13.03.29 ~ 상환시	34,182,026	6,000,000	성남 사옥 토지, 건물
	우리은행	15.02.11 ~ 상환시	2,000,000	2,000,000	정기예금
합 계			36,182,026	8,000,000	-

(*) ㈜동강홀딩스의 원화지급보증에 대한 담보로 제공한 부분입니다

나. 제공받고 있는 지급보증의 내역

(단위:천원)

구분	제공한 기업	지급보증내역	금융기관	보증한도	비 고
종속기업	㈜대유합금	차입금 지급보증등	우리은행	24,168,000	
		차입금 지급보증등	신한은행	25,015,000	
		차입금 지급보증등	산업은행	600,000	
기타 특수관계자	㈜동강홀딩스	차입금 지급보증등	신한은행	4,800,000	
		차입금 지급보증등	KEB하나은행	4,300,000	
합 계				58,883,000	

2. 대주주와의 자산양수도 등

○ 경기도 화성시 봉담 소재 부동산 양수도

- 1) 계약 상대방 : 박영우
- 2) 회사의 관계 : 임원(직책: 회장) 및 주요주주(지분율: 12.70%)
- 3) 거래의 종류 : 자산(부동산)의 양도
- 4) 거래의 대상물 : 경기도 화성시 봉담읍 상리 31-8,12 토지(1,525㎡), 건물(1,181.51㎡)의 각 60%지분에 해당하는 부동산
- 5) 거래 목적 : 대유그룹 업무복합 시설 신축을 통한 시너지 창출과 신규사업 추진
- 6) 거래 금액 : 4,046백만원(VAT제외)
 ※ 매매대금의 결정은 복수의 감정평가법인의 감정가액 평균가액에 근거하여 산출함.
- 7) 본 건 거래의 최종 매매대금은 2015년 04월 23일 완료하였으며, 소유권 이전등기 완료 하였습니다.
- 8) 본 건 계약과 관련하여 (주)대유신소재와 공동사업투자약정을 맺고 투자 진행중임.

3. 대주주와의 영업거래

(단위: 백만원)

거래상대방	관계	거래종류	거래기간	거래금액	거래내용
-------	----	------	------	------	------

(주)동강홀딩스	당사의 최대주주	매출 등	'15.01.01 ~ '15.12.31	567	부산물 등
(주)동강홀딩스	당사의 최대주주	매입 등	'15.01.01 ~ '15.12.31	5,766	경영컨설팅 용역 등

※ 상기의 거래내역은 세금계산서 발행기준으로 작성하였습니다.

4. 대주주 이외의 이해관계자와의 거래

가. 대표이사대여금

현재의 대여금은 2005년 및 2006년 발생한 것으로 비상장회사인 영업양도회사 구 (주)대유에이텍의 대표이사 단기대여금에 해당하며, 자금대여는 대여시점의 대표이사 개인사업과 관련한 자금입니다.

보고서 작성기준일 현재 대표이사 대여금금 전액 상환완료되었습니다. 본 대여금은 발생기간 동안 국세청장 고시이자율인 6.9%로 계산하여 매월 결산시 당사 재무제표상 반영 후회수 완료하였습니다.

나. 대주주 이외의 이해관계자와의 영업거래

(단위: 백만원)

거래상대방	관계	거래종류	거래기간	거래금액	거래내용
(주)대유글로벌	특수관계 계열회사	매출 등	'15.01.01 ~ '15.12.31	115,568	알루미늄 INGOT 등
(주)대유글로벌	특수관계 계열회사	매입 등	'15.01.01 ~ '15.12.31	37,476	알루미늄 INGOT 등

※ 상기의 거래내역은 소재사업부 물적분할 전까지의 거래금액으로써 세금계산서 발행기준으로 작성하였습니다.

다. 대주주 이외의 이해관계자의 자산양수도 등 거래

(1) 북경대유디안시기차부건 유한공사 지분 취득 및 경영권 인수

연결회사는 2015년 05월 20일 신규사업 진출 및 사업역량 확대를 위하여 (주)대유신소재의 자회사인 북경대유디안시부건기차유한공사의 지분 78%(당사 지분누계 88%)를 양수하는 계약을 체결하였습니다.

① 북경대유디안시부건기차유한공사 경영일반

구 분	내 용
회 사 명	북경대유디안시부건기차유한공사 BEIJING DAYOU,LNC
상 장 여 부	비상장법인(중국소재외국법인)
회사설립일	2005년 3월
결 산 일	12월 31일
납입자본금	\$3,100,000
업 종	자동차부품(ST/WHEEL)제조
주요매출처	현대차 중국법인, 기아자동차 중국법인

② 지분 인수 절차

- ◇ '15.05.07 북경대유 주식가치평가(평가법인: 동명회계법인)
- ◇ '15.05.13 이사회결의 및 지분양수도 계약 체결
- ◇ '15.05.19 매매대금 결제

③ 최근 사업연도의 주요 재무현황

(단위: 천원)

구 분	2014년	2015년	비 고
자산총액	22,565,076	20,130,412	
부채총액	9,220,370	8,676,441	
자본총액	13,344,706	11,453,970	
매 출 액	52,963,448	47,855,116	
영업이익	1,397,278	1,605,400	
당기순이익	918,278	1,165,010	

※ 상위 재무현황은 K-IFRS기준에 의하여 변환된 재무제표를 기준으로 작성하였습니다.

(2) 영성대유디안시자동차부품 유한공사 경영권 인수

연결회사는 2015년 12월 21일 신규사업 진출 및 사업역량 확대를 위하여 (주)대유신소재의 자회사인 영성대유디안시자동차부품유한공사 지분 100%를 양수하는 계약을 체결하였습니다.

① 영성대유디안시자동차부품유한공사 경영일반

구 분	내 용
회 사 명	영성대유디안시자동차부품유한공사
상 장 여 부	비상장법인(중국소재외국법인)
회사설립일	2012년 05월
결 산 일	12월 31일
납입자본금	\$2,100,000
업 종	자동차부품(ST/WHEEL)제조
주요매출처	현대차 중국법인, 기아자동차 중국법인

② 지분 인수 절차

- ◇ '15.12.12 영성대유 주식가치평가(평가법인: 동명회계법인)
- ◇ '15.12.21 이사회결의 및 지분양수도 계약 체결
- ◇ '15.12.30 매매대금 결제

③ 최근 사업연도의 주요 재무현황

(단위: 천원)

구 분	2014년	2015년	비 고
자산총액	16,195,670	15,447,450	

부채총액	13,606,642	12,081,538	
자본총액	2,589,028	3,365,912	
매출액	16,897,077	29,253,583	
영업이익	405,568	894,846,	
당기순이익	253,466	726,408,	

※ 상위 재무현황은 K-IFRS변환 재무제표를 기준으로 작성하였습니다.

XI. 그 밖에 투자자 보호를 위하여 필요한 사항

1. 공시사항의 진행·변경사항 및 주주총회 현황

가. 공시사항의 진행·변경사항

당기 현재 공시와 관련하여 이행되지 않았거나 기 공시 사항 중 주요내용이 변경된 사항은 다음과 같습니다.

신고일자	제 목	신 고 내 용	신고사항의 진행상황
2011.01.04	뉴카렌스후속(RP) 차량용 의자 완제품 (Seat Ass'y) 공급업체 선정	1. 거래처: 현대다이모스(주) 2. 제품명: 뉴카렌스후속(RP) 차종 차량용의자 완제품(Seat Ass'y) 3. 공급시기: 2012년 07월부터	- (‘13년 01월 양산완료 및 현재 공급 중)
2011.08.25	울뉴쏘울(PS) 차량용 의자 완제품 (Seat Ass'y) 공급업체 확정	1. 거래처: 현대다이모스(주) 2. 제품명: 울뉴쏘울(PS) 차종 차량용의자 완제품(Seat Ass'y) 3. 공급시기: 2013년 03월부터	- (‘13년 08월 양산 완료 및 현재 공급 중)
2011.12.07	코란도투리스모(A150) 차량용 의자 완제품 (Seat Ass'y) SEAT 개발 착수 요청	1. 거래처: 쌍용자동차(주) 2. 제품명: 코란도투리스모(A150) 차종 차량용의자 완제품(Seat Ass'y) 3. 공급시기: 2012.07.01부터	- (‘13년 01월 양산 완료 및 현재 공급 중)
2013.12.10	스포티지R 후속(QL) 차량용 의자 완제품 (Seat Ass'y) 공급업체 선정	1. 거래처: 현대다이모스(주) 2. 제품명: 스포티지R 후속(QL) 차량용 의자 완제품(Seat Ass'y) 3. 예정공급시기: 2015년 8월부터 6년간	- (‘15년 08월 양산 완료 및 현재 공급 중)
2013.12.12	쏘울 전기차(PS-EV Car) 차량용 의자 완제품 (Seat Ass'y) 공급업체 선정	1. 거래처: 현대다이모스(주) 2. 제품명: 쏘울 전기차(PS-EV Car) 차량용 의자 완제품(Seat Ass'Y) 3. 공급시기: 2014년 4월부터 6년간	- (‘14년 04월 양산 완료 및 현재 공급 중)
2015.07.14	쌍용자동차(주) 렉스턴 후속(Y-400) 차량용 의자 완제품(Seat ASS'Y) 공급업체 선정	1. 거래처: 쌍용자동차(주) 2. 제품명: 렉스턴 후속(Y-400) 차량용 의자 완제품(Seat Ass'Y) 3. 공급시기: 2017년 03월부터 단산시까지	진행 중

나. 주주총회 의사록 요약

주주총회 일자	안 건	결의내용
제61기 정기주주총회 (2016.03.25)	<p>■ 제61기 정기주주총회 의사록</p> <ul style="list-style-type: none"> - 제1-1호 의안 : 제61기 재무제표(이익잉여금처분계산서(안) 포함) 및 연결재무제표 승인 의 건 - 제1-2호 의안 : 이익배당(결산(현금)배당)의 건 - 제2호 의안 : 이사 선임의 건 (사내이사 1명, 사외이사 1명) - 제3호 의안 : 이사 보수한도 승인의 건 - 제4호 의안 : 감사 보수한도 승인의 건 	<p>원안 승인</p> <p>원안 승인</p> <p>원안 승인</p> <p>원안 승인</p> <p>원안 승인</p>

제61기 임시주주총회 (2015.07.27)	<ul style="list-style-type: none"> ■ 제61기 임시주주총회 의사록 - 제1호 의안 : 정관 일부 변경 승인의 건 - 제2호 의안 : 분할계획서 승인의 건 - 제3호 의안 : 이사 선임의 건(사내이사 1명) 	<p>원안 승인</p> <p>원안 승인</p> <p>원안 승인</p>
제61기 임시주주총회 (2015.05.26)	<ul style="list-style-type: none"> ■ 제61기 임시주주총회 의사록 - 제1호 의안 : 정관 일부 변경 승인의 건 - 제2호 의안 : 이사 선임의 건 (사내이사 2명) - 제3호 의안 : 임원보수한도 변경 승인의 건 	<p>원안 승인</p> <p>원안 승인</p> <p>원안 승인</p>
제60기 정기주주총회 (2015.03.26)	<ul style="list-style-type: none"> ■ 제60기 정기주주총회 의사록 - 제1-1호 의안 : 제60기 재무제표(이익잉여금처분계산서(안) 포함) 및 연결재무제표 승인의 건 - 제1-2호 의안 : 이익배당(결산(현금)배당)의 건 - 제2호 의안 : 이사 선임의 건 (사내이사 2명) - 제3호 의안 : 이사 보수한도 승인의 건 - 제4호 의안 : 감사 보수한도 승인의 건 	<p>원안 승인</p> <p>원안 승인</p> <p>원안 승인</p> <p>원안 승인</p> <p>원안 승인</p>
제60기 임시주주총회 (2014.12.01)	<ul style="list-style-type: none"> ■ 제60기 임시주주총회 의사록 - 제1호 의안 : 이사 선임의 건 (사내이사 1명) 	<p>원안 승인</p>
제59기 정기주주총회 (2014.03.21)	<ul style="list-style-type: none"> ■ 제59기 정기주주총회 의사록 - 제1호 의안 : 제59기 재무제표(이익잉여금처분계산서(안) 포함) 및 연결재무제표 승인의 건 - 제2호 의안 : 이사 선임의 건(사내이사 1명, 사외이사 1명) - 제3호 의안 : 감사 선임의 건(상근감사 1명) - 제4호 의안 : 이사 보수한도 승인의 건 - 제5호 의안 : 감사 보수한도 승인의 건 	<p>원안 승인</p> <p>원안 승인</p> <p>원안 승인</p> <p>원안 승인</p> <p>원안 승인</p>
제58기 정기주주총회 (2013.03.22)	<ul style="list-style-type: none"> ■ 제58기 정기주주총회 의사록 - 제1호 의안 : 제58기 대차대조표, 손익계산서 및 이익잉여금처분계산서(안) 승인의 건 - 제2호 의안 : 이사 보수한도 승인의 건 - 제3호 의안 : 감사 보수한도 승인의 건 - 제4호 의안 : 이사 선임의 건 - 제5호 의안 : 정관일부 변경의 건 	<p>원안 승인</p> <p>원안 승인</p> <p>원안 승인</p> <p>원안 승인</p> <p>원안 승인</p>
제57기 정기주주총회 (2012.03.23)	<ul style="list-style-type: none"> ■ 제57기 정기주주총회 의사록 - 제1호의안 : 제57기 대차대조표, 손익계산서 및 이익잉여금처분계산서(안)승인의 건 - 제2호의안 : 정관 일부 변경의 건 - 제3호의안 : 이사 보수 한도 승인의 건 - 제4호의안 : 감사 보수 한도 승인의 건 	<p>원안 승인</p> <p>원안 승인</p> <p>원안 승인</p> <p>원안 승인</p>
제57기 임시주주총회 (2011.05.31)	<ul style="list-style-type: none"> ■ 제57기 임시주주총회 의사록 - 제1호의안 : 감사 선임의 건 	<p>원안 승인</p>
제56기 정기주주총회 (2011.03.25)	<ul style="list-style-type: none"> ■ 제56기 정기주주총회 의사록 - 제1호의안 : 제56기 대차대조표, 손익계산서 및 이익잉여금분계산서(안)승인의 건 - 제2호의안 : 이사선임의 건 - 제3호의안 : 감사선임의 건 - 제4호의안 : 이사 보수 한도 승인의 건 - 제5호의안 : 감사 보수 한도 승인의 건 - 제6호의안 : 임원퇴직금 지급규정 변경의 건 	<p>원안 승인</p> <p>원안 승인</p> <p>원안 승인</p> <p>원안 승인</p> <p>원안 승인</p> <p>원안 승인</p>

제56기 임시주주총회 (2010.12.27)	<ul style="list-style-type: none"> ■ 제56기 임시주주총회 의사록 - 제1호의안 : 분할계획서 승인의 건 - 제2호의안 : 정관 일부 변경의 건 	<p>원안 승인</p> <p>원안 승인</p>
제56기 임시주주총회 (2010.07.01)	<ul style="list-style-type: none"> ■ 제56기 임시주주총회 의사록 - 제1호의안 : 정관일부 변경의 건(상호 변경) (변경상호 : 주식회사 대유에이텍) 	원안 승인
제56기 임시주주총회 (2010.03.22)	<ul style="list-style-type: none"> ■ 제56기 임시주주총회 의사록 - 제1호의안 : (주)대유에이텍에 대한 영업양수계약 승인의 건 	원안 승인
제55기 정기주주총회 (2010.03.22)	<ul style="list-style-type: none"> ■ 제55기 정기주주총회 의사록 - 제1호의안 : 제55기 대차대조표, 손익계산서 및 이익잉여금처분계산서(안)승인의 건 - 제2호의안 : 이사선임의 건 - 제3호의안 : 이사 보수 한도 승인의 건 - 제4호의안 : 감사 보수 한도 승인의 건 	<p>원안 승인</p> <p>원안 승인</p> <p>원안 승인</p> <p>원안 승인</p>

2. 우발채무 등

가. 중요한 소송사건

- 해당사항 없습니다.

나. 견질 또는 담보용 어음·수표 현황

(기준일 : 2015년 12월 31일)

(단위 :)

제 출 처	매 수	금 액	비 고
은행	-	-	-
금융기관(은행제외)	-	-	-
법인	-	-	-
기타(개인)	-	-	-

- 해당사항 없습니다.

다. 그밖의 우발채무와 약정사항

1) 당기말 현재 만기가 미도래한 배서하거나 할인한 채권의 내역은 다음과 같습니다.

(단위: 천원)

구분	총액	양도거래	차입거래
할인어음	131,408,213	130,123,561	1,284,651

2) 당기말 현재 연결회사는 당기 이전에 분할신설된 법인에 대해 분할기일이전의 채무에 대해 연대하여 책임을 부담하고 있는 바, 그 내역은 다음과 같습니다.

회사명	분할기일	분할방법
(주)대유플러스	2009년 10월 06일	물적분할

3) 당기말 현재 연결회사의 금융기관 차입약정내역은 다음과 같습니다.

(단위: 천원, 천USD)

금융기관	용도	약정금액	미사용한도
신한은행	구매자금대출	3,000,000	4,160
	전자방식외담대	15,000,000	8,416,078
	전자방식외담대	4,000,000	2,925,004
	마이너스통장	5,000,000	40,658
	한도대출	48,000,000	48,000,000
	외화지급보증	USD 2,500	USD 2,497
	AT SIGHT L/C	USD 1,000	USD 1,000
	구매자금	2,225,000	-

	상업어음할인	54,340	-
	마이너스	2,000,000	-
	전자외상매출채권담보대출	5,000,000	4,232,934
광주은행	시설자금	1,410,000	10,000
우리은행	한도대출	6,500,000	6,500,000
	시설자금	8,000,000	3,000,000
	연지급수입	USD 8,000	USD -
KEB하나은행	외상채권담보대출	4,000,000	1,422,583
	외상채권담보대출	500,000	353,179
	일반자금대출	1,500,000	250,000
	시설자금	1,050,000	315,000
	시설자금	450,000	135,000
농협은행	구매자금대출	2,000,000	35,663
	구매자금	5,000,000	-
	수입기한부	USD 10,000	USD 10,000
국민은행	한도대출	7,000,000	7,000,000
산업은행	한도대출	10,000,000	10,000,000
	운영자금	3,000,000	-
	유산스	USD 27,000	USD 24,260
하나은행	팩토링	25,000,000	6,063,908
	AT SIGHT L/C	USD 2,000	USD 2,000
	전자외상매출채권담보대출	10,000	10,000
기업은행	상업어음할인	1,000,000	560,515
수출입은행	Usance 외	USD 8,000,000	USD 839,718
합 계		160,699,340	99,274,682
		USD 8,050,500	USD 879,475

4) 전기 이전 중 통상임금에 관한 대법원 전원합의체 판결에 따라 정기적·일률적·고정적으로 지급되는 정기 상여금 및 각종 수당은 통상임금에 포함하여야 합니다. 그러나 연결회사는 정기상여금의 통상임금 포함에 따라 종업원에게 추가적으로 지급할 가능성이 높지 않다고 판단하여 재무제표에 이와 관련된 총당부채를 계상하지 아니하였습니다.

5) 공동사업약정

연결회사는 (주)동강홀딩스와 공동사업약정을 체결하고, 주식회사 동우로부터 경기도 포천시 소재 36홀 회원제 골프장시설을 공동으로 양수하여 운영(민법상의 조합계약)하고 있으며, 연결회사는 공동사업약정의 성격에 따라 동 공동약정을 공동지배사업으로 인식하고있으며, 공동사업과 관련된 자산과 부채를 공동사업약정비율에 따라 연결회사의 자산과 부채로 계상하였습니다. 또한 연결회사는 공동사업과 관련된 부채와 관련하여 조합의 채권자에 대해 공동사업약정 당사자로서 책임을 부담합니다.

과 목	공동사업	연결회사인식	비율
유동자산	1,191,966	561,416	47.10%
비유동자산	199,421,528	93,927,540	
유동부채	43,024,025	20,264,316	

비유동부채	81,753,771	38,506,026
자본총계	75,835,698	35,718,614
매출액	13,613,456	6,411,938
영업손익	1,957,174	921,829
당기순손익	1,473,975	694,242

6) 연결회사는 코리아신탁과 부동산신탁계약을 체결하고 있으며, 연결회사의 차입금을 위해 39억원의 수익권 증서를 발급하고 있습니다.

7) 당기말 현재 연결회사는 입회보증금반환 등과 관련하여 3,575백만원의 소송이 진행중에 있으며, 소송결과를 예측할 수 없어 총당부채를 설정하지 않았습니다.

3. 제재현황 등 그 밖의 사항

가. 제재현황

- 법인세 통합조사에 따른 추징금 부과

- 1) 조사대상 기관 : 광주지방국세청
- 2) 조사대상 기간 : 2011년 및 2012년 사업연도(법인사업자 통합조사)
- 3) 조사기간 : 2015.05.12 ~ 2015.06.25
- 4) 부과일자 : 2015.06.29 결과통지
- 5) 부과금액 : 1,270백만원
- 6) 이행현황
 - 당사는 2015년 07월 31일까지 일부(217백만원)에 대하여는 수정신고하였으며, 나머지는 08월 31일까지 납부하였습니다.

- 관세청 통관적법성 등 기업심사에 따른 추징금 부과

- 1) 심사대상 기관 : 광부본부세관
- 2) 심사사유 : 2015년도 관세청 정기 법인심사 대상업체로 선정
- 3) 심사범위 : 과세가격, 품목분류, 환급, 외환, 통관요건 등 수출입신고내역 등의 적법성
- 4) 조사대상 기간 : 2010.06.08 ~ 2015.06.07
- 5) 조사기간 : 2015.06.08 ~ 2015.06.26
- 4) 부과일자 : 2015.07.27 심사결과통지
- 5) 부과금액 : 702백만원
- 6) 이행현황
 - '15.07.31 조기경정신청
 - '15.08.03 고지서 송달 (납부완료: 2015.08.18)

- 불성실공시법인 지정 등 공시위반 제재

- 1) 제재조치일 : 2013.01.25 증권선물위원회
- 2) 조치내용 : 과징금 8,000,000원 부과
- 3) 조치이유 :
유가증권시장 공시규정 제35조에 따라 "단일판매공급계약 해지('12.02.18) 후 지연공시('13.01.07)" 를 사유로

불성실공시법인으로 지정되었으며 벌점부과 없이 공시위반제제금을 부과받았습니다. 이와 관련하여 당사의 공시문헌은 다음과 같습니다.

- 2013.01.07 단일판매공급계약 해지
불성실공시법인지정예고
- 2013.01.24 불성실공시법인지정 및 벌점부과

나. 단기매매차익 발생 및 환수현황

당사는 과거 3사업연도 및 당해년도 보고서 제출기준일 현재 총 1건, 5,539,504원의 단기매매차익 발생사실을 증권선물위원회(금융감독원장)로부터 통보받은 바 있고, 그 중 1건 5,539,504원을 환수 완료하였으며, 미환수 내역은 아래와 같습니다.

<표1>

단기매매차익 발생 및 환수현황
(대상기간 : 2010.01.01. ~ 2015.12.31.)

(단위 : 건, 원)

	증권선물위원회(금융감독원장))으로부터 통보받은 단기매매차익 현황	단기매매차익 환수 현황	단기매매차익 미환수 현황
건수	건수	1	-
총액	총액	5,539,504	-

<표2>

단기매매차익 미환수 현황
(대상기간 : 2010.01.01. ~ 2015.12.31.)

(단위 : 원)

차익취득자와 회사의 관계		단기매매 차익 발생사실 통보일	단기매매 차익 통보금액	환수금액	미환수 금액	반환청구여 부	반환청구 조치계획	제척기간	공시여부
차익 취득시	작성일 현재								
상무	관계회사 대표이사	2010.08.19	5,539,504	5,539,504	-	-	-	-	-
합 계 (1	건)	5,539,504	5,539,504	-				

※ 해당 법인의 주주(주권 외의 지분증권이나 증권예탁증권을 소유한 자를 포함)는 그 법인으로 하여금 단기매매차익을 얻은 자에게 단기매매차익의 반환청구를 하도록 요구할 수 있으며, 그 법인이 요구를 받은 날부터 2개월 이내에 그 청구를 하지 아니하는 경우에는 그 주주는 그 법인을 대위(代位)하여 청구할 수 있다(자본시장법시행령 제197조)

다. 공모자금 사용내역

최근 3개사업년도의 공모자금 사용내역은 다음과 같습니다.

공모자금의 사용내역

(기준일 : 2015년 12월 31일)

(단위 : 백만원)

구 분	납입일	납입금액	신고서상 자금사용 계획	실제 자금사용 현황	차이발생 사유 등
주권상장법인 공모증자 (증권시장공모)	2012.05.25	21,420	시설자금(R&D센터신축 및 신규차종 금형개발비, 라인변경) : 20,000 운영자금(자동차 SEAT ASS'Y 원자재 구매) : 1,272 기타자금(발행제비용) : 148 합 : 21,420	시설자금(R&D센터신축, 신규차종 금형개발, 라인변경) : 20,000 운영자금(자동차 SEAT ASS'Y 원자재 구매) : 1,272 기타자금(발행제비용) : 148 합 : 21,420	-

라. 사모자금 사용내역

최근 3개사업년도의 사모자금 사용내역은 다음과 같습니다.

사모자금의 사용내역

(기준일 : 2015년 12월 31일)

(단위 : 백만원)

구 분	납입일	납입금액	자금사용 계획	실제 자금사용 현황	차이발생 사유 등
제14회차 무기명식 이권부 무보증 분리형 사모 신주인수권부사채	2011.05.09	16,000	운영자금(협력업체 매입대금 지급)	운영자금(협력업체 매입대금 지급)	-
무의결권부 상환전환우선주	2015.07.30	30,000	신규 수주차종에 대한 투자(공장 및 기계설비) 원자재 매입대금(Usance) 결제 가전사업부문 등 부동산 취득 및 공장신축	좌동	-

마. 외국지주회사의 자회사 현황

- 해당사항 없습니다.

4. 합병 등의 사후정보

가. 영업양수

○ 자동차사업부문의 영업양수(※2010.03.05 주요사항보고서 참조)

(1) 영업양수도의 상대방과 배경

1) 영업양수도의 상대방과 배경

가) 영업양수도의 상대방

구 분	영업 양수회사	영업 양도회사
상 호	(주)대유디엠씨	(주)대유에이텍
소 재 지	광주광역시 광산구 소촌동 825번지	광주광역시 광산구 소촌동 822번지
대표이사	윤 정 수	정 진 모
법인구분	유가증권 상장법인	비상장법인

나) 영업양수도의 배경

- 영업양수도의 목적

자동차사업 역량 집중을 통한 기업가치 증대 및 주주 이익 극대화를 목적으로 합니다.

- 양수도 하고자 하는 영업의 내용 및 범위

(주)대유에이텍의 자동차부품 제조부문과 임대사업부문 및 기타 관련 부대사업부문과관련되는 권리의무를 양수도 하고자 합니다.

(2) 영업양수도 당사회사의 개요

구 분		양수회사	양도회사
법 인 명		주식회사 대유디엠씨	주식회사 대유에이텍
대표이사		윤 정 수	정 진 모
주 소	본사	광주 광산구 소촌동 825번지	광주 광산구 소촌동 822번지
	연락처	031-737-7014	062-360-6825
설립연월일		1960년 1월 16일	1998년 11월 9일
납입자본금 (주1)		21,077 백만원	5,084 백만원
자 산 총 액 (주1)		91,886 백만원	81,998 백만원
결 산 기		12월 31일	12월 31일
종업원수 (주2)		65명	200명
주권상장 또는 코스닥상장일		1977년 1월 28일	해당사항 없음
발행주식의 종류 및 수		보통주 42,153,156주	보통주 1,016,867주

(주1) 양수회사의 납입자본금 및 자산총액은 2009년 9월 30일 기준이며, 양도회사의 납입자본금 및 자산총액은 2009년 12월 31일 기준 금액임.

(주2) 양수회사의 종업원수는 2009년 9월 30일 기준이며, 양도회사의 종업원수는 2009년 12월 31일 기준임

(3) 영업양수도의 내용

1) 영업양수도 형태 : 영업양도회사의 자동차부품 제조부문, 임대사업부문, 기타 관련 부대사업부문 영업 양수

2) 양수도하고자 하는 영업부문의 자산액, 매출액 또는 영업양수로 인하여 인수할 부채액

(단위 : 천원)

구 분	양수·도하는 영업부문(*1)	영업 양수회사(*2)	비율(%)
자 산	70,859,456	85,008,521	83.4%
부 채	77,094,005	47,470,895	162.4%
매 출 액	150,563,797	137,654,174	109.4%

(*1)	(주)대유에이텍 2009년 12월 31일 재무제표 기준임
(*2)	(주)대유디엠씨 직전사업년도말(2008년 12월 31일) 기준임

양수도하려는 영업부문의 자산총액이 최근 사업연도말 현재 자산총액의 10% 이상이기 때문에 시행령 제171조 제1항에 따른 중요한 영업양수도에 해당합니다.

(4) 진행경과 및 일정

구 분	내 용	
외부평가계약체결(의뢰)일	2009년 12월 10일	
이사회결의일	2010년 02월 02일	
주요사항보고서 제출일	2010년 02월 02일	
영업양수도 계약일	2010년 02월 02일	
영업양수도 주주총회를 위한 주주확정일	2010년 02월 19일	
영업양수도 승인을 위한 주주총회일	2010년 03월 22일	
주식매수청구권 행사기간	시작일	2010년 03월 22일
	종료일	2010년 04월 12일
영업양수도 기준일	2010년 03월 23일	
양수도자산 등기일	2010년 04월 27일	
기타일정	주주명부폐쇄공고 2010년 02월 04일(한국경제신문)	
	주주명부폐쇄기간 2010년 02월 20일~2010년 02월 26일	
	반대주주 의사통지기간 2010년 03월 05일~2010년 03월 19일	

(5) 영업양수도 전후의 재무사항 비교표

								(단위 : 백만원)
대상회사	계정과목	예측		실적				비고
		1차연도 (2011년)	2차연도 (2012년)	1차연도(2011년)		2차연도(2012년)		
				실적	과리율	실적	과리율	
(주)대유에이텍 영업양수분	매출액	181,094	184,584	224,447	23.94%	213,568	15.70%	-
	영업이익	3,419	3,430	14,339	319.39%	9,342	172.36%	-
	당기순이익	-	-	9,853	-	410	-	-

* 상기 예측자료는 2010.03.05 주요사항보고서에 첨부된 외부평가보고서상의 평가자료입니다.
(외부평가기관 : 삼덕회계법인)

- 예측치와 실적치 차이의 발생원인

매출액의 차이 원인: 추정시점에서의 고객사의 생산계획과 실제 생산현황과의 괴리

영업이익 차이 원인: 매출액의 증가에 따른 영업이익 확대

○ ㈜디더블유에프씨로부터의 영업양수

연결회사는 2010년 11월 1일을 양수기일로 하여 회사의 특수관계회사였던 ㈜디더블유에프씨로부터 동사의 광주공장 영업에 대한 일체의 권리와 의무를 양수하였는 바, 그 내용은다음과 같습니다.

(1) 승계한 자산 및 부채 (단위:천원)

구분	금액	
자산		3,637,313
Ⅰ. 유동자산	2,868,650	
Ⅱ. 비유동자산	768,663	
부채		5,536,864
Ⅰ. 유동부채	5,525,408	
Ⅱ. 비유동부채	11,456	
순자산		(1,899,551)

(2) 회사는 양수대가로 3,345백만원을 지급하였으며, 동 양수대가와 양수대상부문의 순자산공정가액 차액 5,245백만원을 영업권으로 계상하고 자동차사업부에 배분하였습니다.

(3) 영업양수도 전후의 재무사항 비교

								(단위 : 백만원)
대상회사	계정과목	예측		실적				비고
		1차연도 (2011년)	2차연도 (2012년)	1차연도(2011년)		2차연도(2012년)		
				실적	과리율	실적	과리율	
(주)디더블유 에프씨	매출액	-	-	-	-	-	-	-
	영업이익	-	-	-	-	-	-	-

영업양수분								
	당기순이익	-	-	-	-	-	-	-

※ 상기 디더블유에프씨로 광주공장 영업양수는 주요사항보고서 보고에 해당되지 않아 외부평가에 대한 해당 사항이 없으며, 별도로 사업부문을 분리하여 실적을 집계하기가 곤란하므로 예측치 정보를 기재하지 않습니다.

○ 레저사업부문의 영업양수

(1) 연결회사는 2011년 중 (주)동강홀딩스와 공동으로 주식회사 동우로부터 경기도 포천시 소재 36홀 회원제 골프장시설과 관련된 인적 및 물적설비 및 일체의 권리의무를 양수하였는 바, 그 내용은 다음과 같습니다

- 승계한 자산 및 부채 (단위:천원)

구 분	금 액	
자산	-	191,070,555
Ⅰ. 유동자산	9,972,205	-
Ⅱ. 비유동자산	181,098,350	-
부채	-	182,952,241
Ⅰ. 유동부채	56,620,829	-
Ⅱ. 비유동부채	126,331,412	-
순자산	-	8,118,314

※ 공동사업당사자는 양수대가로 37,000백만원을 지급하여, 동 양수대가와 양수대상 영업부문의 순자산공정가액 차액 28,882백만원을 영업권이 발생하였으며, 사업약정비율에 따라 연결회사의 지분 해당가액인 13,603백만원을 연결회사의 영업권으로 계상하였습니다

(2) 영업양수도 전후의 재무사항 비교

		(단위 : 백만원)						
대상회사	계정과목	예측		실적				비고
		1차연도 (2012년)	2차연도 (2013년)	1차연도(2012년)		2차연도(2013년)		
				실적	과리율	실적	과리율	
(주)동우 영업양수분	매출액	-	-	6,813	-	6,154	-	-
	영업이익	-	-	1,440	-	788	-	(주1)
	당기순이익	-	-	87	-	(45)	-	(주2)

※ 상기 주식회사 동우의 레저사업부문 영업양수는 주요사항보고서 보고에 해당되지 않아 외부평가에 대한 해당사항이 없어 예측자료의 기재는 생략하며, 별도로 사업부문에 대한 실적만을 기재합니다.

나. ㈜대유위니아의 경영권 인수(※2014.10.17 주요사항보고서 참조)

(1) 개요

연결종속기업인 ㈜위니아대유는 2014년 11월 4일을 지분취득일로 하여 ㈜대유위니아의 지분

67.7%를 인수 하였으며, 동 지분취득가액과 순자산공정가액의 차액은 18,342백만원은 영업권으로 35,313백만원은 상표권으로 배부하였습니다.

(2) 거래상대방

본 자산양수도(주식매매계약) 거래의 매도상대방은 WINIAMANDO HOLDINGS B.V. 이며(이하 "매도인"이라 함), 계약체결일 현재 위니아만도 주식회사의 발행주식 16,792,761주(지분 100%)를 보유하고 있습니다.

1) 양수도(평가)대상 회사 개요

구분		평가대상회사
법인명		위니아만도 주식회사
대표이사		민원식
주소	본사	충청남도 아산시 탕정면 선문로 254번길
	연락처	02)3490-6030
설립 연월일		1999년 10월 06일
자본금		8,396백만원
자산총액		278,467백만원
결산기		12월
상장일		해당사항 없음
발행주식의 종류 및 수		보통주 16,792,761 주

2) 거래 대상자산

매도인이 보유 중인 위니아만도 주식회사의 지분 11,754,932주(지분 70%)입니다.

3) 자산 양수도 목적

위니아만도 주식회사의 지분 70%를 인수하기 위하여 설립된 회사에 대한 출자를 통한 사업영역을 다각화하고 및 향후 자동차부품과의 시너지창출을 최대화하여 기업경쟁력 강화하기 위함입니다.

(3) 자산양수도 진행경과 및 일정

일 정	내 용	비 고
2014년 10월 10일	당사 이사회결의 및 주식매매계약 체결	-
2014년 10월 14일	주식매매계약금 지급(10%, 80.5억)	-
2014년 10월 17일 ~2014년 10월 31일	실사 및 주식매매대금 조정	-
2014년 11월 04일	잔금 지급 및 거래종결	-

(4) 자산양수도(경영권인수) 전후의 재무사항 비교표

		(단위 : 백만원)						
대상회사	계정과목	예측		실적				비고
		1차연도 (2015년)	2차연도 (2016년)	1차연도(2015년)		2차연도(2016년)		
				실적	과리율	실적	과리율	

(주)대유위니아	매출액	520,988	544,266	434,504	-16.60%	-	-	-
	영업이익	22,401	22,054	16,835	-24.85%	-	-	-
	당기순이익	-	-	11,824	-	-	-	-

* 상기 예측자료는 2014.10.17 주요사항보고서에 첨부된 외부평가보고서상의 평가자료(외부평가기관 : 삼덕 회계법인)이며, 2015년 실적은 연결회사의 관점에서 (주)위니아대유(연결)의 실적을 기재한 것입니다.

다. 분할 :

○ 태양광사업부의 물적분할(※2010.11.09 주요사항보고서 참조)

(1) 개요

회사는 전기이전에 각 개별 사업 특성에 맞는 사업의 전문성 강화로 사업의 본원적 경쟁력을 확보하고, 시장의 변화에 능동적으로 대응하고자 태양광사업부문을 분할하여 신설회사인 주식회사 대유에스이를 물적분할의 형태로 설립하였습니다.

(1) 분할일정

구 분		일 자
이사회결의일		2010년 11월 09일
분할계획서 작성일		2010년 11월 09일
주요사항보고서 제출일		2010년 11월 09일
분할주주총회 주주 기준일		2010년 11월 26일
분할계획서 승인을 위한 주주총회일		2010년 12월 27일
분할기일		2010년 12월 28일
분할보고총회일 또는 창립총회일		2010년 12월 28일
분할등기(예정)일		2010년 12월 30일
기타일정	주주명부폐쇄공고일	2010년 11월 11일
	주식명의개서정지기간	2010년 11월 27일 부터 2010년 11월 29일 까지
	주주총회소집통지서발송 및 소집공고일	2010년 12월 10일
	분할종료보고서제출일	2010년 12월 30일

(2) 분할에 따라 신설회사로 이전한 주요 자산 및 부채

분할신설회사로 이전된 자산 및 부채의 가액은 분할회사의 2010년 12월 27일자 임시주주총회의 승인을 받은 분할계획서 상에 첨부된 승계대상 목록에 의하되, 분할기준일 전까지 분할로 이전되는 해당사업부문에서 발생한 자산·부채의 증감사항을 가감하였습니다. 회사는 배정받은 주식의 취득원가와 신설회사로 이전된 자산·부채의 장부금액과의 차액을 유형자산처분이익 672,980천원과 유형자산처분손실 1,450,850천원으로 계상하였습니다.

[요약 분할대차대조표] (2010년 06월 30일 기준)

(단위: 백만원)

구분	분할 전	분할 후	

	분할되는 회사		분할신설회사
	대유에이텍	대유에이텍	대유에스이
I.유동자산	47,567	43,152	4,415
1.당좌자산	43,805	40,236	3,569
2.재고자산	3,762	2,916	846
II.비유동자산	119,534	111,661	14,360
1.투자자산	25,731	32,215	3
2.유형자산	88,190	73,869	14,322
3.무형자산	5,301	5,301	-
4.기타비유동자산	312	276	35
자 산 총 계	167,101	154,813	18,775
I.유동부채	107,736	104,034	3,702
II.비유동부채	14,942	6,355	8,586
부 채 총 계	122,678	110,389	12,288
I.자본금	25,077	25,077	6,000
II.자본잉여금	5,932	5,932	487
III.자본조정	(1,023)	(1,023)	
IV.기타포괄손익누계액	13,915	13,915	
V.이익잉여금	522	522	
자 본 총 계	44,423	44,423	6,487
부채 및 자본총계	167,101	154,813	18,775

- 주1) 상기 금액은 외부감사인의 반기검토자료를 기준으로 한 금액임.
주2) 상기 금액은 분할기일에 변동될 수 있으며, 2010년 12월 28일 24시 기준 이전대상이 확정된 후 공인회계사의 검토를 받아 최종 확정함.
주3) 분할신설법인의 자산·부채는 공정가액에 근거하여 산출되었으므로, 분할전 자산·부채와 분할 후 자산·부채액이 일치하지 않음.

(3) 합병등 전후의 재무사항비교표

		(단위 : 백만원)						
대상회사	계정과목	예측		실적				비고
		1차연도 (2011년)	2차연도 (2012년)	1차연도(2011년)		2차연도(2012년)		
				실적	과리율	실적	과리율	
(주)대유SE	매출액	-	-	40,864	-	58,039	-	-
	영업이익	-	-	1,363	-	1,500	-	-
	당기순이익	-	-	777	-	934	-	-

* (주)대유에이텍이 (주)대유SE의 지분을 100% 가지고 있는 단순물적분할로, 외부기관의 평가에 대한 해당사항이 없어 예측치 정보를 기재하지 않습니다.

○ 소재사업부문의 물적분할(*2015.07.06 주요사항보고서 참조)

(1) 개요

회사는 전기이전에 각 개별 사업 특성에 맞는 사업의 전문성 강화로 사업의 본원적 경쟁력을 확보하고, 시장의 변화에 능동적으로 대응하고자 소재사업부문을 분할하여 신설회사인주식회사 대유합금을 설립하였습니다.

(1) 분할일정

구 분	일 자
분할주주총회를 위한 주주확정일	2015년 07월 01일
이사회결의일 및 분할계획서 작성	2015년 07월 06일
분할계획서 승인을 위한 주주총회일	2015년 07월 27일
분할보고총회일 또는 창립총회일(이사회로 갈음 가능)	2015년 07월 27일
분할기일	2015년 07월 31일
분할등기 예정일	2015년 08월 03일

(2) 분할로 인하여 신설회사에 이전될 재산과 그 가액

- ① 분할되는 회사는 분할계획서가 정하는 바에 따라 분할대상부문에 속하는 일체의 적극·소극재산과 기타의 권리/의무 및 재산적 가치 있는 사실관계(인허가, 근로관계, 계약관계, 소송 등을 모두 포함하며, 이하 "이전대상재산"이라 한다)를 신설회사에 이전한다.
- ② 분할로 인한 이전대상 재산은 [별첨 1]2015년 5월 31일 현재를 기초로 하여 작성한 가결산 분할 재무상태표 및 [별첨 2]승계대상 재산목록에 기재된 바에 의하되, 분할기일전까지 분할대상부문의 영업 또는 재무적 활동 등으로 인한 재산의 증감사항을 분할재무상태표와 승계대상재산목록에서 가감하는 것으로 한다.
- ③ 전항에 의한 이전대상재산의 세부항목별 최종가액은 분할기일(2015년 7월 31일)을 기준으로 공인회계사 등의 검토를 받아 최종 확정하는 것으로 한다.
- ④ 이전대상재산에 속하는 권리나 의무 중 법률상 또는 성질상 분할에 의하여 이전이 금지되는 것은 존속회사에 잔류하는 것으로 보고, 신설회사에 이전이 필요한 경우에는 분할 후 존속법인과 신설법인의 협의에 따라 처리한다. 분할에 의한 이전에 정부기관의 승인/인가/신고수리 등이 필요함에도 이를 받을 수 없는 경우에도 같다.
- ⑤ 분할기일 이전에 국내외에서 분할되는 회사가 보유하고 있는 산업재산권 등 일체의 지적재산권은 사업의 연관성에 따라 분할대상부문에 관한 것이면 신설회사에게, 분할대상부문의외의 부문에 관한 것이면 존속회사에게 각각 귀속한다.
- ⑥ 분할되는 회사는 신설회사가 설립됨과 동시에 신설회사가 분할 이전에 분할대상부문에서 사업을 수행하는 방식에 따라 사업을 수행할 수 있도록 관련 계약의 체결 등 필요한 협조를 제공한다.
- ⑦ 분할기일 전까지 분할대상부문의 영업 또는 재무적 활동 등으로 인하여 분할대상부문의 자산 및 부채에 변동이 발생하거나 또는 승계재산목록에 누락되거나 잘못 기재된 자산 또는 부채가 발견되거나 그 밖에 자산 및 부채의 가액이 변동된 경우에는 이를 정정 또는 추가하여 기재할 수 있다. 이에 따

른 변경사항은 분할재무상태표와 승계대상 재산목록에서 가감하는 것으로 한다.

분할 전후 요약 재무구조(2015년 5월 31일 기준)

(단위 : 백만원)

구분	분할 전	분할 후	
		신설회사	존속회사
자 산			
유동자산	122,209	76,315	45,894
비유동자산	265,913	21,648	248,242
자산 총계	388,122	97,964	294,135
부 채			
유동부채	256,870	86,942	169,928
비유동부채	28,225	7,044	21,181
부채 총계	285,095	93,987	191,108
자 본			
자 본 금	45,724	2,500	45,724
주식발행초과금	33,213	1,477	33,213
기타자본구성요소	11,450	-	11,450
이익잉여금	12,641	-	12,641
자본 총계	103,027	3,977	103,027
부채및자본 총계	388,122	97,964	294,135

- 주1) 상기 금액은 외부감사인의 반기검토자료를 기준으로 한 금액임.
- 주2) 상기 금액은 분할기일에 변동될 수 있으며, 2015년 07월 31일 24시 기준 이전대상이 확정된 후 공인회계사의 검토를 받아 최종 확정함.
- 주3) 분할신설법인의 자산·부채는 공정가액에 근거하여 산출되었으므로, 분할전 자산·부채와 분할 후 자산·부채액이 일치하지 않음.

(3) 합병등 전후의 재무사항비교표

		(단위 : 백만원)						
대상회사	계정과목	예측		실적				비고
		1차연도 (2015년)	2차연도 (2016년)	1차연도(2015년)		2차연도(2016년)		
				실적	과리율	실적	과리율	
(주)대유합금	매출액	-	-	71,329	-	-	-	-
	영업이익	-	-	2,026	-	-	-	-
	당기순이익	-	-	619	-	-	-	-

※ (주)대유에이텍이 (주)대유합금의 지분을 100% 가지고 있는 단순물적분할로, 외부기관의 평가에 대한 해당 사항이 없어 예측치 정보를 기재하지 않습니다.

【 전문가의 확인 】

1. 전문가의 확인

해당사항 없습니다.

2. 전문가와의 이해관계

해당사항 없습니다.